

## PASİFİK DONANIM VE YAZILIM BİLGİ TEKNOLOJİLERİ A.Ş.

## İzahname

Bu izahname, Sermaye Piyasası Kurulu (Kurul)'nce 31.01.2024 tarihinde onaylanmıştır.

Ortaklığımızın çıkarılmış sermayesinin 120.000.000 TL'den 134.000.000 TL'ye çıkarılması nedeniyle arttırılacak 14.000.000 TL nominal değerli 14.000.000 adet B grubu pay ile mevcut ortaklardan Fatih Erdoğan'ın sahip olduğu toplam 4.333.334 TL nominal değerli 4.333.334 adet B grubu, Abdulkerim Fırat'ın sahip olduğu toplam 4.333.333 TL nominal değerli 4.333.333 adet B grubu ve Mehmet Erdoğan'ın sahip olduğu 4.333.333 TL nominal değerli 4.333.333 adet B grubu pay olmak üzere toplam 27.000.000 TL nominal değerli 27.000.000 adet B grubu payların halka arzına ilişkin izahnamedir.

İzahnamenin onaylanması, izahnamede yer alan bilgilerin doğru olduğunun Kurulca tekeffülü anlamına gelmeyeceği gibi, paylara ilişkin bir tavsiye olarak da kabul edilemez. Ayrıca halka arz edilecek payların fiyatının belirlenmesinde Kurul'un herhangi bir takdir ya da onay yetkisi yoktur.

Halka arz edilecek paylara ilişkin yatırım kararları izahnamenin bir bütün olarak değerlendirilmesi sonucu verilmelidir.

Bu izahname, ortaklığımızın ([www.pasifikteknoloji.com](http://www.pasifikteknoloji.com)) ve halka arzda satışa aracılık edecek Halk Yatırım Menkul Değerler A.Ş.'nin ([www.halkyatirim.com.tr](http://www.halkyatirim.com.tr)) adresli internet siteleri ile Kamuyu Aydınlatma Platformu (KAP)'nda ([www.kap.org.tr](http://www.kap.org.tr)) yayımlanmıştır. Ayrıca başvuru yerlerinde incelemeye açık tutulmaktadır.

Sermaye Piyasası Kanunu (SPKn)'nun 10'uncu maddesi uyarınca, izahnamede ve izahnamenin eklerinde yer alan yanlış, yanıltıcı ve eksik bilgilerden kaynaklanan zararlardan ihraççı sorumludur. Zararın ihraççıdan tazmin edilememesi veya edilemeyeceğinin açıkça belli olması halinde; halka arz edenler, ihraca aracılık eden lider yetkili kuruluş, varsa garantör ve ihraççının yönetim kurulu üyeleri kusurlarına ve durumun gereklerine göre zararlar kendilerine yükletilebildiği ölçüde sorumludur. Ancak, izahnamenin diğer kısımları ile birlikte okunduğu takdirde özete yanıltıcı, hatalı veya tutarsız olması durumu hariç olmak üzere, sadece özete bağlı olarak ilgililere herhangi bir hukuki sorumluluk yüklenemez. Bağımsız denetim, derecelendirme ve değerlendirme kuruluşları gibi izahnameyi oluşturan belgelerde yer almak üzere hazırlanan raporları hazırlayan kişi ve kurumlar da hazırladıkları raporlarda yer alan yanlış, yanıltıcı ve eksik bilgilerden SPKn hükümleri çerçevesinde sorumludur.

PASİFİK DONANIM VE YAZILIM  
BİLGİ TEKNOLOJİLERİ A.Ş.  
Yazı İşleri Mah. Kemerburgaz Cad. Vadihisar Bulvarı Park Sitesi  
Blok No:78 İç Kapı No:32 Sarıyer/İSTANBUL  
MASLAK VERGİ DAİRESİ - 7220489114  
İSTANBUL TİC. MÜD. - 488518-5



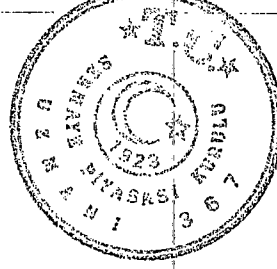
02 Şubat 2024

*(Handwritten signatures)*

HALKYATIRIM  
MENKUL DEĞERLER A.Ş.

## GELECEĞE YÖNELİK AÇIKLAMALAR

“Bu izahname, “düşünülmektedir”, “planlanmaktadır”, “hedeflenmektedir”, “tahmin edilmektedir”, “beklenmektedir” gibi kelimelerle ifade edilen geleceğe yönelik açıklamalar içermektedir. Bu tür açıklamalar belirsizlik ve risk içermekte olup, sadece izahnamenin yayım tarihindeki öngörülerini ve beklentilerini göstermektedir. Birçok faktör, ihracının geleceğe yönelik açıklamalarının öngörülenden çok daha farklı sonuçlanmasına yol açabilecektir.”



02 Şubat 2024

PASİFİK DONANIM VE YATIRIM  
BİLGİ TEKNOLOJİLERİ A.Ş.  
Ayazgün Mah. Kemerköy Sok. No: 10/10 İstanbul Park Sitesi  
Etiler/Şişli/İstanbul  
MASLAK VERGİ DAİRESİ - 7220439114  
İSTANBUL TİC. MÜD. - 488518-5

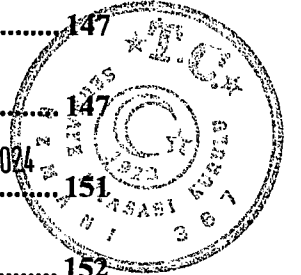
*[Handwritten signatures]*

*[Handwritten signature]*  
YATIRIM  
MENKUL DEĞERLER A.Ş.

## İÇİNDEKİLER

|  |     |
|--|-----|
| 1. İZAHNAMENİN SORUMLULUĞUNU YÜKLENE KİŞİLER.....                    | 14  |
| 2. ÖZET.....   | 16  |
| 3. BAĞIMSIZ DENETÇİLER.....  | 38  |
| 4. SEÇİLMİŞ FİNANSAL BİLGİLER.....                                   | 39  |
| 5. RİSK FAKTÖRLERİ.....  | 42  |
| 6. İHRAÇÇI HAKKINDA BİLGİLER.....                                    | 65  |
| 7. FAALİYETLER HAKKINDA GENEL BİLGİLER.....                          | 69  |
| 8. GRUP HAKKINDA BİLGİLER.....                                       | 113 |
| 9. MADDİ VE MADDİ OLMAYAN DURAN VARLIKLAR HAKKINDA BİLGİLER<br>116   |     |
| 10. FAALİYETLERE VE FİNANSAL DURUMA İLİŞKİN<br>DEĞERLENDİRMELER..... | 117 |
| 11. İHRAÇÇININ FON KAYNAKLARI.....                                   | 132 |
| 12. ARAŞTIRMA VE GELİŞTİRME, PATENT VE LİSANSLAR.....                | 135 |
| 13. EĞİLİM BİLGİLERİ.....  | 135 |
| 14. KAR TAHMİNLERİ VE BEKLENTİLERİ.....                              | 138 |
| 15. İDARİ YAPI, YÖNETİM ORGANLARI VE ÜST DÜZEY YÖNETİCİLER..         | 139 |
| 16. ÜCRET VE BENZERİ MENFAATLER.....                                 | 147 |
| 17. YÖNETİM KURULU UYGULAMALARI.....                                 | 147 |
| 18. PERSONEL HAKKINDA BİLGİLER.....                                  | 151 |
| 19. ANA PAY SAHİPLERİ.....   | 152 |

02 Şubat 2024



FASİTİK DONANIM VE YAZILIM  
BİLGİ TEKNOLOJİLERİ A.Ş.  
Ayazağa Mah. Kanyon Gaz Cad. Varış İstanbul Park Sitei  
Blok No:78 İç Kapı No:32 Beşiktaş/İSTANBUL  
MASLAK VERGİ DAİRESİ 72/0489114  
İSTANBUL TİC. MÜD. - 48/518-5


3

ŞEKYATIRIM  
MENKUL DEĞERLER A.Ş.

|  |     |
|--|-----|
| 20. İLİŞKİLİ TARAFLAR VE İLİŞKİLİ TARAFLARLA YAPILAN İŞLEMLER HAKKINDA BİLGİLER..... | 154 |
| 21. DİĞER BİLGİLER.....  | 157 |
| 22. ÖNEMLİ SÖZLEŞMELER.....  | 161 |
| 23. İHRAÇÇININ FİNANSAL DURUMU VE FAALİYET SONUÇLARI HAKKINDA BİLGİLER.....          | 162 |
| 24. İHRAÇ VE HALKA ARZ EDİLECEK PAYLARA İLİŞKİN BİLGİLER.....                        | 164 |
| 25. HALKA ARZA İLİŞKİN HUSUSLAR.....   | 172 |
| 26. BORSADA İŞLEM GÖRMEYE İLİŞKİN BİLGİLER.....                                      | 208 |
| 27. MEVCUT PAYLARIN SATIŞINA İLİŞKİN BİLGİLER İLE TAAHHÜTLER<br>210                  |     |
| 28. HALKA ARZ GELİRİ VE MALİYETLERİ.....   | 212 |
| 29. SULANMA ETKİSİ.....  | 214 |
| 30. UZMAN RAPORLARI VE ÜÇÜNCÜ KİŞİLERDEN ALINAN BİLGİLER... 215                      |     |
| 31. İŞTİRAKLER HAKKINDA BİLGİLER.....  | 216 |
| 32. PAYLAR İLE İLGİLİ VERGİLENDİRME ESASLARI.....                                    | 216 |
| 33. İHRAÇÇI VEYA HALKA ARZ EDEN TARAFINDAN VERİLEN İZİN HAKKINDA BİLGİ.....          | 225 |
| 34. İNCELEMeye AÇIK BELGELER.....  | 225 |
| 35. EKLER.....   | 226 |

PASİFİK DONANIM VE YAZILIM  
BİLGİ TEKNOLOJİLERİ A.Ş.  
Ayazağa Mah. Kemerköy Cad. Vadi İstanbul Park Sitesi  
A Blok No:32 Kat:5 34398 BEŞİKÖZ/İSTANBUL  
MASLAK VERGİ DAİRESİ - 7220189114  
İSTANBUL TİC. MÜD. - 488518-5

*[Handwritten signatures and initials]*



02 Subat 2024

*[Handwritten signature]*  
MENKUL DEĞERLER A.Ş.

## KISALTMA VE TANIMLAR

| KISALTMALAR   | TANIMLAR  |
|---|---|
| AB  | Avrupa Birliđi  |
| ABD Doları  | Amerika Birleşik Devletleri'nin resmi para birimi   |
| AI  | Yapay Zeka  |
| Android   | Cep telefonları, tabletler ve televizyonlar için geliştirilmekte olan ücretsiz bir işletim sistemi  |
| Ar-Ge   | Araştırma ve Geliştirme   |
| Ar-Ge Mevzuatı  | Araştırma, Geliştirme ve Tasarım Faaliyetlerinin Desteklenmesi Hakkında Kanun ve Araştırma, Geliştirme ve Tasarım Faaliyetlerinin Desteklenmesine İlişkin Uygulama ve Denetim Yönetmeliđi   |
| Aracılık ve Konsorsiyum Sözleşmesi  | Şirket paylarının halka arzına aracılık edilmesi, aracılığın türü ve kapsamı, aracılık komisyonu ve masrafları ve halka arzın satış usulü ve dağıtımına ilişkin hususların düzenlenmesi amacıyla Konsorsiyum Liderleri, Şirket ve Konsorsiyum Üyeleri arasında akdedilen sözleşme |
| Araştırma ve Geliştirme ve Tasarım Faaliyetlerinin Desteklenmesi Hakkında Kanun | 5746 sayılı Araştırma ve Geliştirme ve Tasarım Faaliyetlerinin Desteklenmesi Hakkında Kanun   |
| A.Ş.  | Anonim Şirketi  |
| Avro veya Euro  | Avrupa Birliđi para birimi  |
| BİT   | Bilgi ve İletişim Teknolojisi   |
| Blokszincir   | Verilerin dijital ortamda şifrelenerek kaydedildiđi bir tür kayıt defteri ya da kayıt listesi olarak tanımlanan Blokszinciri Teknolojisi  |
| Borsa, Borsa İstanbul veya BİST   | Borsa İstanbul A.Ş.   |
| Boşluk Analizi  | Gerçekleşen ve beklenen arasındaki durum analizi  |
| BT  | Bilgi Teknolojileri   |
| botnet  | Kötü amaçlı yazılım bulaşmış bilgisayar ağları  |
| ByteSec   | iCredible tarafından fidye yazılımlarına karşı geliştirilecek dağıtık saklama ve koruma ürünü   |

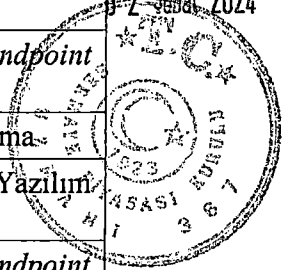


02 Subat 2024

*[Handwritten signatures and initials]*

|                                     |   |
|-------------------------------------|---|
| <b>Canlı Yanıt Modülü</b>           | Siber müdahale durumlarında, analistlerin yardım aldıkları Yapay Zekâ destekli yanıt sistemi  |
| <b>CBDDO</b>                        | Türkiye Cumhuriyeti Cumhurbaşkanlığı Dijital Dönüşüm Ofisi  |
| <b>Ceza Kanunu</b>                  | 10.11.2004 tarihli ve 25611 sayılı Resmî Gazete'de yayımlanmış 5237 sayılı Türk Ceza Kanunu   |
| <b>CRM</b>                          | Müşteri İlişkileri Yönetimi   |
| <b>Cross-site forgery</b>           | Bir web sitesinin açığından faydalanarak site kullanıcılarının istekleri dışında sanki o kullanıcıymış gibi erişerek işlem yapılması süreci |
| <b>Cross-site-scripting (XSS)</b>   | Siteler arası komut dosyası çalıştırma saldırısı  |
| <b>DDOS</b>                         | Dağıtılmış Hizmet Reddi ( <i>Distributed Denial of Service Attack</i> )   |
| <b>Destel Bilişim</b>               | Destel Bilişim Çözümleri A.Ş.   |
| <b>Destel Connect</b>               | Destel Connect Elektrik Elektronik Sanayi ve Ticaret A.Ş.   |
| <b>DevOps</b>                       | Yazılım geliştirme ve BT operasyonlarını birleştirmeyi amaçlayan bir yazılım geliştirme yaklaşımı   |
| <b>Ditravo</b>                      | Ditravo Dijital Hizmet Platformu A.Ş.   |
| <b>DLP</b>                          | Veri sızıntısını önleme ( <i>Data Leak Prevention</i> )   |
| <b>dll</b>                          | Dinamik Bağlantı Kitaplığı ( <i>Dynamic-Link Library</i> )  |
| <b>DMZ</b>                          | Savunmasız Bölge ( <i>Demilitarized Zone</i> )  |
| <b>DNS</b>                          | Alan Adı Sistemi (Domain Name System)   |
| <b>ElasticSearch</b>                | Açık kaynak kodlu bilgi toplama kütüphanesi altyapısı üzerinde geliştirilmiş, dağıtık bir arama ve analiz altyapısı                         |
| <b>EDR</b>                          | Uç nokta Tehdit Algılama ve Yanıt ( <i>Endpoint Detection and Response</i> )  |
| <b>EPM</b>                          | Uç Nokta Ayrıcalık Yönetimi ( <i>Endpoint Privilege Manager</i> )   |
| <b>EPM Deception</b>                | Uç Nokta Ayrıcalık Yönetimi Yanıltma  |
| <b>EPM Fidyeye Yazılım Koruması</b> | Uç Nokta Ayrıcalık Yönetimi Fidyeye Yazılım Koruması  |
| <b>EPP</b>                          | Uç Nokta Koruma Platformu ( <i>Endpoint Protection</i> )  |
| <b>Esas Sözleşme</b>                | Şirket Esas Sözleşmesi  |

22 Şubat 2024



PASİFİK DONANIMI VE YAZILIM  
BİLGİ TEKNOLOJİLERİ A.Ş.  
Ayazaga Mah. Kemerburgaz Cad. Vadi İstanbul Park Sitesi  
A Blok No:78 Kat:10/32 Şişli/İSTANBUL  
MASLAK VERGİ DAİRESİ BAŞKANLIĞI  
İSTANBUL TİC. MÜD. - 488718-5

MEKATİP  
MENKUL DEĞERLER A.Ş.

|                           |   |
|---------------------------|---|
| exe                       | Çalıştırılabilir, uygulanabilir dosya   |
| File inclusion            | Dosya ekleme güvenlik açığı   |
| FSEK                      | 5846 sayılı Fikir ve Sanat Eserleri Kanunu  |
| Fin-Tech                  | Finansal Teknoloji  |
| FW                        | Firewall güvenlik duvarı  |
| GDPR                      | AB Genel Veri Koruma Yönetmeliği<br>(General Data Protection Regulation)  |
| Genesis                   | iCredible'in kodsuz hızlı uygulama geliştirme platformu   |
| GSYH                      | Gayri Safi Yurt İçi Hasıla  |
| GUI                       | Görsel arayüz (Graphical User Interface)  |
| Güvenlik durum analizleri | Güvenlik açıklarını tanımlama, riskleri belirleme ve güvenlik önlemlerini iyileştirme amacıyla bir organizasyonun veya sistemlerin mevcut güvenlik durumunu değerlendirmek ve anlamak için yapılan analiz   |
| GVK                       | Gelir Vergisi Kanunu  |
| GW                        | Ağ Geçidi (Gateway)   |
| GYO                       | Gayrimenkul Yatırım Ortaklığı   |
| Halka Arz Edenler         | Fatih Erdoğan, Abdülkerim Fırat, Mehmet Erdoğan'ı ifade etmektedir.   |
| Halka Arz Edilen Paylar   | Şirket tarafından sermaye artırımını suretiyle ihraç edilecek 14.000.000 TL nominal değerli 14.000.000 adet B grubu paylar ile mevcut ortaklardan Fatih Erdoğan'ın sahip olduğu toplam 4.333.334 TL nominal değerli 4.333.334 adet B grubu, Abdülkerim Fırat'ın sahip olduğu toplam 4.333.333 TL nominal değerli 4.333.333 adet B grubu ve Mehmet Erdoğan'ın sahip olduğu 4.333.333 TL nominal değerli 4.333.333 adet B grubu pay olmak üzere toplam 27.000.000 TL nominal değerli 27.000.000 adet B grubu paylar |
| honeypot                  | Bal küpleri; bilgi sistemlerine yetkisiz erişen saldırganlar ya da kullanıcılar hakkında bilgi toplamaya yarayan tuzak sunucular  |
| HTTP                      | Hiper-Metin Transfer Protokolü (Hypertext Transfer Protocol)  |
| IOS                       | Apple Inc.'nin geliştirdiği mobil işletim sistemi   |
| IP                        | İnternet ya da TCP/IP protokolünü kullanan diğer paket anahtarlamalı ağlara bağlı   |

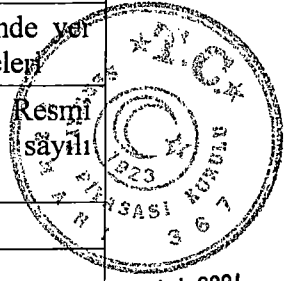


02 Subat 2024

PASİFİK DONANIM VE YAZILIM  
BİLGİ TEKNOLOJİLERİ A.Ş.  
Ayazağa Mah. Kemerburgaz Cad. Vadi İstanbul Park Sitesi  
Etiler Blok No:78 İç Kapı No:32 Sarıyer İSTANBUL  
MASLAK VERGİ DAİRESİ BAĞLI  
7220489114  
İSTANBUL TİC. MÜD. - 488518/5

MENKUL DEĞERLER A.Ş.

|  |   |
|--|---|
|  | cihazların, ağ üzerinden birbirleri ile veri alışverişi yapmak için kullandıkları adres. (Internet Protocol address)  |
| IPS  | İzinsiz giriş önleme sistemi (Intrusion Prevention System)  |
| ISIN   | Uluslararası menkul kıymet tanımlama numarası (International Securities Identification Number)  |
| IT   | Bilgi teknolojisi; genellikle bir işletme veya başka bir girişim bağlamında veri veya bilgi depolamak, almak, iletmek, çalışmak ve işlemek için bilgisayarların kullanılması (Information technology) |
| iCredible                                    | iCredible Yazılım Teknoloji A.Ş.  |
| JSON   | Bütün programlama dilleri arasında, yapılandırılmış veri değişimini kolaylaştıran bir metin biçimi (JavaScript Object Notation)   |
| Kamu İhale Kanunu veya KİK                   | 4734 sayılı Kamu İhale Kanunu   |
| KAP  | Kamuyu Aydınlatma Platformu   |
| Kar Payı Tebliği                             | 23.01.2014 tarihli 28891 sayılı Resmî Gazete’de yayımlanmış II-19.1 sayılı Kar Payı Tebliği   |
| Kayıtlı Sermaye Sistemi Tebliği              | 25.12.2013 tarihli 28862 sayılı Resmî Gazete’de yayımlanmış II-18.1 sayılı Kayıtlı Sermaye Sistemi Tebliği  |
| KEP  | Kayıtlı Elektronik Posta  |
| Kişisel Verilerin Korunması Kanunu veya KVKK | 6698 sayılı Kişisel Verilerin Korunması Kanunu  |
| KOBİ   | Küçük ve Orta Büyüklükteki İşletme  |
| Kurul veya SPK                               | Sermaye Piyasası Kurulu   |
| Kurumlar Vergisi Kanunu                      | 21.06.2006 tarihli ve 26205 sayılı Resmî Gazete’de yayımlanmış 5520 sayılı Kurumlar Vergisi Kanunu  |
| Kurumsal Yönetim İlkeleri                    | Kurumsal Yönetim Tebliği’nin ekinde yer alan Kurul’un kurumsal yönetim ilkeleri   |
| Kurumsal Yönetim Tebliği                     | 03.01.2014 tarihli 28871 sayılı Resmî Gazete’de yayımlanmış II-17.1 Kurumsal Yönetim Tebliği  |
| KVK  | Kurumlar Vergisi Kanunu   |
| Linux  | Açık kaynaklı bir işletim sistemi   |
| Low-Code Framework                           | Yazılım geliştirmeyi hızlandırmak ve kolaylaştırmak için tasarlanmış bir araç türü  |



2 Şubat 2024

PASİFİK DÖNANIM VE YATIRIM  
BİLGİ TEKNOLOJİLERİ A.Ş.  
Kameriyeiçmeç Cad. No: 72 İstanbul Park Sitei  
7A Blok No: 78 İç Kapı No: 72 Kat: 7 ANKARA  
MASLAK VERGİ DAİRESİ - 72.0489114  
İSTANBUL TİC. MÜD. - 488518-5

YATIRIM  
MENKUL DEĞERLER A.Ş.



|   |   |
|---|---|
| <b>McKinsey</b>   | McKinsey & Company  |
| <b>MDM</b>  | Mobil Araç Yönetimi ( <i>Mobile Device Management</i> )   |
| <b>Metro Ethernet</b>                                       | Fiber kablo üzerinden özel olarak çekilen bağlantı tipi   |
| <b>MFA</b>  | Çok faktörlü kimlik doğrulaması   |
| <b>MITRE</b>  | Mitre ATT&CK Framework, siber dünyada saldırganların sisteme yapabileceği eylemleri gösteren teknik, taktik ve prosedürleri gösteren bir bilgi tabanıdır. 2013 yılından itibaren Mitre firması tarafından geliştirilmekte olan Mitre ATT&CK ( <i>Adversarial Tactics, Techniques and Common Knowledge</i> ) saldırganların davranışlarını sistematik olarak kategorize etme ihtiyacından doğmuştur. |
| <b>MKK</b>  | Merkezi Kayıt Kuruluşu A.Ş.   |
| <b>MPLS</b>   | Ağ trafiğinin hızını artıran ve trafiği kontrol eden bir veri yönlendirme teknolojisidir  |
| <b>MSSQL Server</b>   | Microsoft'a ait veritabanı çözümü   |
| <b>MXDP</b>   | Çoklu Deneyim Geliştirme Platformları ( <i>Multiexperience Development Platforms</i> )  |
| <b>MySQL</b>  | Açık kaynak kodlu veritabanı çözümü   |
| <b>OECD</b>   | İktisadi İşbirliği ve Geliştirme Teşkilatı  |
| <b>Oracle</b>   | Oracle Corporation şirketine ait ücretli veritabanı çözümü  |
| <b>OT</b>   | Operasyonel teknoloji; endüstriyel ekipmanın, varlıkların, süreçlerin ve olayların doğrudan izlenmesi ve/veya kontrolü yoluyla bir değişikliği tespit eden veya buna neden olan donanım ve yazılım ( <i>Operational technology</i> )  |
| <b>Önemli Nitelikteki İşlemler ve Ayrılma Hakkı Tebliği</b> | 27.06.2020 tarihli 31168 sayılı Resmî Gazete'de yayımlanmış II-23.3 sayılı Önemli Nitelikteki İşlemler ve Ayrılma Hakkı Tebliği   |
| <b>PAM</b>  | Ayrıcalıklı hesap yönetimi ( <i>Privileged Access Management</i> )  |
| <b>Pardus</b>   | Linux temelli açık kaynak kodlu bir işletim sistemi   |
| <b>Pasifik Grubu</b>  | Temel olarak Pasifik Gayrimenkul Yatırım İnşaat A.Ş., Pasifik Gayrimenkul Yatırım Ortaklığı A.Ş., Pasifik Eurasia Lojistik ve Dis   |

Şubat 2024

PASİFİK DONANIM VE YAZILIM  
BİLGİ TEKNOLOJİLERİ A.Ş.  
Yazıya İlişkin Remerburgaz - Madi İşletme Park Sitesi  
Kadıköy - Beşiktaş - İstanbul  
MASLAK VERGİ DAİRESİ - 220409/14  
İSTANBUL TİC. MÜD. - 488518-5

PASİFİK YATIRIM  
MENKUL DEĞERLER A.Ş.

|  |  |
|--|--|
|  | Ticaret A.Ş., Orçay Ortaköy Çay Sanayi ve Ticaret A.Ş. ve Şirket'ten oluşan Pasifik Grubu Şirketleri   |
| <b>Pasifik Teknoloji Grubu, Grup</b>   | Şirket ile bağlı ortaklıkları olan Destel Bilişim Çözümleri A.Ş., Destel Connect Elektrik Elektronik Sanayi ve Ticaret A.Ş., Ditravo Dijital Hizmet Platformu A.Ş., Pasifik Group B.V. ve iCredible Yazılım Teknoloji A.Ş.   |
| <b>Pay Tebliği</b>                     | 22.06.2013 tarihli ve 28685 sayılı Resmî Gazete'de yayımlanmış VII-128.1 sayılı Pay Tebliği  |
| <b>PCI, PCI-Express ve PCMCIA Kart</b> | HSM donanım ürününün kart tipleri.   |
| <b>PNR</b>                             | Passenger Name Record (Yolcu İsim Kaydı)   |
| <b>PostgreSQL</b>                      | Açık kaynak kodlu veritabanı çözümü  |
| <b>Profesyonel Hizmetler</b>           | Bir işletmenin veya organizasyonun ihtiyaçlarına uygun olarak sunulan uzmanlık gerektiren hizmetlerin genel bir kategorisini ifade eder  |
| <b>PSD2</b>                            | Gözden Geçirilmiş Ödeme Hizmetleri Direktifi, Avrupa Birliği ve Avrupa Ekonomik Alanı genelinde ödeme hizmetlerini ve ödeme hizmeti sağlayıcılarını düzenlemek için Avrupa Komisyonu tarafından yönetilen bir AB Direktifidir ( <i>Payment Systems Directive</i> ) |
| <b>RESTful</b>                         | Web servisleri oluşturmak için kullanılan bir mimari stil ( <i>Representational State Transfer</i> )   |
| <b>Sanayi ve Teknoloji Bakanlığı</b>   | T.C. Sanayi ve Teknoloji Bakanlığı   |
| <b>SecOps</b>                          | Temel Güvenlik Yeterliklerini Yeniden Tanımlama  |
| <b>Service Offers</b>                  | Profesyonel Hizmet Kataloğu  |
| <b>SOC</b>                             | Siber Güvenlik Operasyon Merkezi   |
| <b>SPKn</b>                            | 30.12.2012 tarihli ve 28513 sayılı Resmî Gazete'de yayımlanmış 6362 Sayılı Sermaye Piyasası Kanunu   |
| <b>SSL</b>                             | Güvenli Giriş Katmanı ( <i>Secure Sockets Layer</i> )  |
| <b>SQL Injection</b>                   | Veri tabanına dayalı uygulamalara saldırmak için kullanılan bir atak tekniği   |
| <b>Şirket/İhraççı</b>                  | Pasifik Donanım ve Yazılım Bilgi Teknolojileri A.Ş.  |



PASİFİK DONANIM VE YAZILIM  
BİLGİ TEKNOLOJİLERİ A.Ş.  
Yayın İşleri, Kemerburgaz Cad. Vatan İşletme Park Sitesi  
7/A Blok No:78 İç Kapı No:32 Şişli/Beşiktaş/İSTANBUL  
MASLAK VERGİ DAİRESİ - 7220489114  
İSTANBUL TİC. MÜD. - 488518-5

10

10  
MENKUL DEĞERLER A.Ş.

|  |   |
|--|---|
| <b>TBK</b>                                   | 04.02.2011 tarihli ve 27836 sayılı Resmî Gazete’de yayımlanmış 6098 sayılı Türk Borçlar Kanunu  |
| <b>TCDD T</b>                                | Türkiye Cumhuriyeti Devlet Demiryolları Taşımacılık A.Ş.  |
| <b>TCMB</b>                                  | Türkiye Cumhuriyeti Merkez Bankası  |
| <b>TCP</b>                                   | Veriyi karşı tarafa gönderip alırken veri bütünlüğünü sağlayan ve kimlik doğrulamasını yapan protokol ( <i>Transmission Control Protocol</i> )          |
| <b>TCP/IP</b>                                | Transmission Control Protocol/Internet Protocol   |
| <b>Teknoloji Geliştirme Bölgeleri Kanunu</b> | 4691 sayılı Teknoloji Geliştirme Bölgeleri Kanunu   |
| <b>THY</b>                                   | Türk Hava Yolları   |
| <b>Ticaret Bakanlığı</b>                     | Türkiye Cumhuriyeti Ticaret Bakanlığı   |
| <b>Ticaret Sicil Gazetesi/TTSG</b>           | Türkiye Ticaret Sicil Gazetesi  |
| <b>TL</b>                                    | Türk Lirası   |
| <b>TMS/TFRS</b>                              | Türkiye Muhasebe Standartları, Türkiye Finansal Raporlama Standartları ile bunlara ilişkin ek ve yorumlar   |
| <b>TROY</b>                                  | Türkiye’nin Ödeme Yöntemi   |
| <b>TTO</b>                                   | Teknoloji Transfer Ofisi  |
| <b>TÜİK</b>                                  | Türkiye İstatistik Kurumu   |
| <b>Yatırımcı İlişkileri Birimi</b>           | Şirket ile yatırımcılar arasındaki iletişimi sağlayan birim   |
| <b>YTP</b>                                   | Yolcu Taşıma Platformu  |
| <b>WAF</b>                                   | Web uygulaması güvenlik duvarı ( <i>Web Application Firewall</i> )  |
| <b>WAN</b>                                   | Geniş Alan Ağı (Wide Area Network)  |
| <b>WEB</b>                                   | Dünya Çapında Ağ ( <i>World Wide Web</i> )  |
| <b>Web3/Blokzincir</b>                       | Web3, İnternet’in merkezi olmayan ve kullanıcıların kendi verilerini kontrol edebileceği bir sürümüdür. Web3, blok zinciri teknolojisine dayanmaktadır. |
| <b>XDR</b>                                   | Genişletilmiş algılama ve yanıt ( <i>Extended Detection and Response</i> )  |

*Handwritten signature*



02.02.2024

PASİFİK DONANIM VE YAZILIM  
BİLGİ TEKNOLOJİLERİ A.Ş.  
Kadıköy Mah. Kemerburgaz Çarş. İstanbul Park Sitesi  
7A Blok No:78 İç Kapı No:3 / Sarıyer / İSTANBUL  
MASLAK VERGİ DAİRESİ - 7720489114  
İSTANBUL TİC. MÜD. - 488518-5

*Handwritten signature*

*Handwritten signature*  
MENKUL DEĞERLER A.Ş.

## 1. BORSA GÖRÜŞÜ

Borsa İstanbul A.Ş. Kotasyon Direktörlüğü'nün 15.12.2023 tarih ve E-18454353-100.06-22242 sayılı yazısı ile;

"1) Kotasyon Yönergesi'nin 8'inci maddesinin 1'inci fıkrasında yer alan şartlardan (b) bendindeki "Halka arz edilen payların piyasa değeri" ve "Halka arz edilen payların nominal değerinin sermayeye oranı" şartlarını halka arzdan sonra sağlaması koşuluyla Şirket paylarının Yıldız Pazar'da işlem görebileceği,

2) Şirket hakkında hazırlanmış hukukçu raporunun izahnamenin ekinde yer alması,

3) Borsa görüşünde, "İşbu Borsa İstanbul A.Ş. Görüşü, Borsa İstanbul A.Ş.'nin vereceği karara dönük herhangi bir taahhüt ya da bağlayıcılık oluşturmamak şartıyla, sadece SPK'nın görüş talebine cevap vermek amacıyla sınırlı olmak üzere mevcut bilgi ve belgeler dikkate alınarak hazırlanmıştır. İşbu Borsa İstanbul A.Ş. görüşüne dayanılarak alınacak kararlar sonucu doğabilecek zararlar nedeniyle Borsa İstanbul A.Ş.'nin herhangi bir sorumluluğu bulunmamaktadır." ifadesinin yer alması

4) Türkiye Katılım Bankaları Birliği Danışman Kurulu tarafından oluşturulan "Pay Senedi İhracı ve Alım/Satım Standardı" ile "Katılım Finans İlkelerine Uygun Faaliyet Gösteren Şirketlerin Belirlenmesinde Esas Alınacak Rehber" dayanak alınarak oluşturulmuş olan ve Şirket tarafından 30/09/2023 tarihli finansal tablo verilerine göre doldurulan "Katılım Finans İlkeleri Bilgi Formu" nda (Form) Şirket tarafından verilen bilgiler dikkate alındığında Şirketin Borsa İstanbul'da işlem görmeye başladığı tarihte BİST Katılım Tüm Endeksinde yer alma şartlarını sağladığının değerlendirildiğinin, endeks değerlendirme dönemlerinde de söz konusu şartları sağlaması halinde ilgili katılım endekslerine dahil edebileceğinin izahnamede, Formun İzahname ekinde yayımlanması, diğer taraftan Şirketin Borsamızda işlem görmeye başlaması öncesinde 31/12/2023 tarihli finansal tablolarının yayımlanması durumunda Şirketin Formu tekrar doldurması ve Formun yeniden değerlendirilmesi gerektiği hususlarının Kurulunuza iletilmesine karar verilmiştir." denilmiştir.

Borsa İstanbul A.Ş. Kotasyon Direktörlüğü'nün 01.02.2024 tarih ve E-18454353-100.06-23502 sayılı yazısında;

"Kurulunuzun 28/12/2023 tarihli toplantısında onaylanan Borsamız Kotasyon Yönergesi'ne ilişkin değişiklik çerçevesinde, Yıldız Pazar için "Halka arz edilen payların piyasa değeri" koşulu 1 milyar TL'ye yükseltildiğinden, Şirketin halka arz izahnamesinde yer alacak Borsamız görüşünde daha önce "Yıldız Pazar" olarak belirtilen işlem göreceği pazarın "Ana Pazar" olarak değiştirilmesi gerektiğini bilgilerinize arz ederim." denilmiştir.



*(Handwritten signatures)*

*(Handwritten signature)*  
HALK YATIRIM  
MENKUL DEĞERLER A.Ş.

PASİFİK DONANIM VE YATIRIM  
BİLGİ TEKNOLOJİLERİ A.Ş.  
Kadıköy Mah. Kemikbucak Cad. Varlık Menkul Park Sitesi  
Kat: 7/8 İç Kapı No: 32 Beşiktaş/İSTANBUL  
MASLAK VERGİ DAİRESİ - 72204/9114  
İSTANBUL TİC. MÜD. - 48851/5-5

## 2. DİĞER KURUMLARDAN ALINAN GÖRÜŞ VE ONAYLAR

Şirket'in paylarının halka arz edilmesi için Kurul ve Borsa İstanbul dışında herhangi bir kurum veya kuruluştan görüş veya onay alınmasına gerek bulunmamaktadır.



02 Subat 2024

*[Handwritten signature]*



*[Handwritten signature]*




*[Handwritten signature]*

PASİFİK DONANIM VE YAZILIM  
BİLGİ TEKNOLOJİLERİ A.Ş.  
Ayazaçın Mah. Kemert Cad. Vaci İstanbul Borsası Sitesi  
A Blok Kat: 78 İç Kapı No: 32 Sarıyer/İSTANBUL  
MASLAK VERGİ DAİRESİ - 7220489114  
İSTANBUL TİC. MÜD. - 488518-5

## 1. İZAHNAMENİN SORUMLULUĞUNU YÜKLENE KİŞİLER

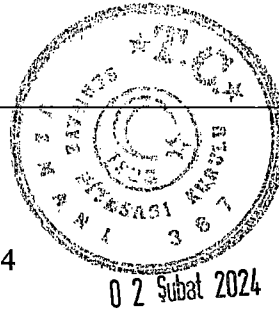
Bu izahname ve eklerinde yer alan bilgilerin, sahip olduğumuz tüm bilgiler çerçevesinde, gerçeğe uygun olduğunu ve izahnamede bu bilgilerin anlamını değiştirecek nitelikte bir eksiklik bulunmaması için her türlü makul özenin gösterilmiş olduğunu beyan ederiz.

| İhraççı<br>PASİFİK DONANIM VE YAZILIM<br>BİLGİ TEKNOLOJİLERİ A.Ş.  | Sorumlu Olduğu Kısım: |
|--|-----------------------|
| Yetkilisi<br>Adı, Soyadı, Görevi, İmza, Tarih  |                       |
| Fatih ERDOĞAN<br>Yönetim Kurulu Başkanı<br><br>31/01/2024           | İZAHNAMENİN TAMAMI    |
| Abdulkerim FIRAT<br>Yönetim Kurulu Başkan Vekili<br><br>31/01/2024 | İZAHNAMENİN TAMAMI    |

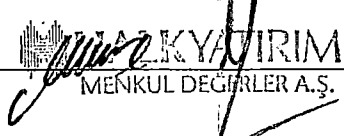
| Halka Arz Edenler   | Sorumlu Olduğu Kısım: |
|---|-----------------------|
| Fatih ERDOĞAN<br>Yönetim Kurulu Başkanı<br><br>31/01/2024          | İZAHNAMENİN TAMAMI    |
| Abdulkerim FIRAT<br>Yönetim Kurulu Başkan Vekili<br><br>31/01/2024 | İZAHNAMENİN TAMAMI    |
| Mehmet ERDOĞAN<br>Yönetim Kurulu Üyesi<br><br>31/01/2024           | İZAHNAMENİN TAMAMI    |

PASİFİK DONANIM VE YAZILIM  
BİLGİ TEKNOLOJİLERİ A.Ş.  
Ayaşlı Mah. Kemenuş Cad. V. Akademi Park Sitesi  
Blok No:78 İç Kapı No:32 S/11 - 34398 - İSTANBUL  
MASLAK VERGİ DAİRESİ - 7220439114  
İSTANBUL TİC. MÜD. - 488595-5

14




İNVEYATIRIM  
MENKUL DEĞERLER A.Ş.  


|  |   |
|--|---|
| <b>Halka Arza Aracılık Eden Yetkili Kuruluşun</b><br><b>Halk Yatırım Menkul Değerler A.Ş.</b><br><b>Adı, Soyadı, Görevi, İmza, Tarih</b> | <b>Sorumlu Olduğu Kısım:</b>  |
| <b>Menevşe ÖZDEMİR DİLİDÜZGÜN</b><br><b>Müdür</b>  | <b>İZAHNAMENİN TAMAMI</b>   |
| <b>31/01/2024</b>  | <br><b>MENKUL DEĞERLER A.Ş.</b> |
| <b>Zafer MUSTAFAOĞLU</b><br><b>Genel Müdür Yardımcısı</b>  | <b>İZAHNAMENİN TAMAMI</b>   |
| <b>31/01/2024</b>  |   |

İzahnamenin bir parçası olan bu raporda yer alan bilgilerin, sahip olduğumuz tüm bilgiler çerçevesinde, gerçeğe uygun olduğunu ve bu bilgilerin anlamını değiştirecek nitelikte bir eksiklik bulunmaması için her türlü makul özenin gösterilmiş olduğunu beyan ederiz.

İmzalı sorumluluk beyanları izahname ekinde yer almaktadır.

|   |                              |
|---|------------------------------|
| <b>Bağımsız Denetim Raporlarını Hazırlayan Kuruluş</b><br><b>Deneyim Bağımsız Denetim ve Danışmanlık A.Ş.</b> | <b>Sorumlu Olduğu Kısım:</b> |
| <b>Ayhan ÇETİNKAYA</b><br><b>Sorumlu Denetçi</b>  | <b>İLGİLİ RAPOR</b>          |

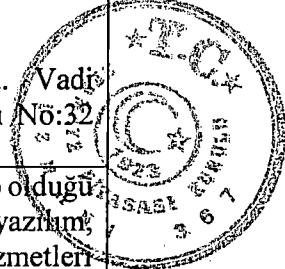


02 Subat 2024

**PASİFİK DONANIM VE YATIRIM**  
**BİLGİ TEKNOLOJİLERİ A.Ş.**  
Avazlıbaşı Mah. Kemerburgaz Cad. No: 11 İstanbul Park Sitesi  
7/A Blok No: 78 İç Kapı No: 32 KarşıyerİSTANBUL  
**MASLAK VERGİ DAİRESİ - 7220469114**  
**İSTANBUL TİC. MÜD. - 488518-5**

## 2. ÖZET

| A—GİRİŞ VE UYARILAR |  |   |
|---------------------|--|---|
|                     | Başlık   | Açıklama Yükümlülüğü  |
| A.1                 | Giriş ve uyarılar  | <ul style="list-style-type: none"><li>Bu özet izahnameye giriş olarak okunmalıdır.</li><li>Sermaye piyasası araçlarına ilişkin yatırım kararları izahnamenin bir bütün olarak değerlendirilmesi sonucu verilmelidir.</li><li>İzahnamede yer alan bilgilere ilişkin iddiaların mahkemeye taşınması durumunda, davacı yatırımcı, halka arzın gerçekleştiği ülkenin yasal düzenlemeleri çerçevesinde, izahnamenin çevirisine ilişkin maliyetlere yasal süreçler başlatılmadan önce katlanmak zorunda kalabilir.</li><li>Özete bağlı olarak (çevirisi dahil olmak üzere) ilgililerin hukuki sorumluluğuna ancak özetin izahnamenin diğer kısımları ile birlikte okunduğu takdirde yanıltıcı, hatalı veya tutarsız olması veya yatırımcıların yatırım kararını vermesine yardımcı olacak önemli bilgileri sağlamaması durumunda gidilir.</li></ul> |
| A.2                 | İzahnamenin sonraki kullanımına ilişkin bilgi  | İzahnamenin tekrar kullanımını gündeme getirecek herhangi bir husus söz konusu değildir.  |
| B—İHRAÇÇI           |  |   |
| B.1                 | İhraççının ticaret unvanı ve işletme adı   | İhraççı'nın ticaret ünvanı "Pasifik Donanım ve Yazılım Bilgi Teknolojileri Anonim Şirketi"dir. İşletme adı bulunmamaktadır.   |
| B.2                 | İhraççının hukuki statüsü, tabi olduğu mevzuat, kurulduğu ülke ve adresi   | <b>Hukuki Statüsü:</b> Anonim Şirket<br><b>Tabi Olunan Mevzuat:</b> T.C. Kanunları<br><b>Kurulduğu Ülke:</b> Türkiye<br><b>Adresi:</b> Ayazağa Mah. Kemberburgaz Cad. Vadi İstanbul Park sitesi 7A Blok No: 7B İç Kapı No:32 Sarıyer / İSTANBUL   |
| B.3                 | Ana ürün/hizmet kategorilerini de içerecek şekilde ihraççının mevcut faaliyetlerinin ve faaliyetlerine etki eden | Şirket fiili olarak; kendi tüzel kişiliği veya sahip olduğu bağlı ortaklıkları vasıtasıyla; siber güvenlik, yazılım, BT / donanım ve OT / teknolojik altyapı hizmetleri vermektedir.<br>Şirket ve bağlı ortaklıkları yukarıda belirtilen fiili faaliyetleri kapsamında; müşterilerine bir bütün olarak  |

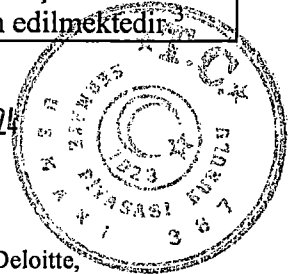


02 Subat 2024



|   |  |
|---|--|
| <p><b>önemli faktörlerin tanımı ile faaliyet gösterilen sektörler/pazarlar hakkında bilgi</b></p> | <p>veyahut başka bir deyişle sadece siber güvenlik ya da yazılım veya donanım şeklinde bir ayrıma gitmeden uçtan uca hizmet sunabilmektedir.</p> <p>Şirket'in finansman imkânları, müşteri ihtiyaçları, personel yapılanması ve sair faktörleri göz önünde bulundurularak fonksiyonel ayrıma gitmek suretiyle fiilen faaliyet bulunan bağlı ortaklıkları; Destel Bilişim, Ditravo, iCredible'dır. Ayrıca, Şirket'in bağlı ortaklığı Destel Bilişim'in sermayesinin tamamına sahip olduğu bağlı ortaklığı Destel Connect bulunmaktadır.</p> <p>Şirket'in temel iş alanlarına ilişkin özet bilgiler aşağıdaki gibidir:</p> <p><b><u>Siber Güvenlik:</u></b></p> <p>Bilgisayarları, sunucuları, mobil cihazları, elektronik sistemleri, ağları ve verileri kötü amaçlı saldırılardan koruma uygulamasına siber güvenlik denir. Bilgi teknolojisi güvenliği veya elektronik bilgi güvenliği olarak da bilinir. Bu terim, işletmelerden mobil bilgi işleme kadar çeşitli bağlamlarda geçerlidir ve birkaç ortak kategoriye ayrılabilir: Ağ, Ağ güvenliği, Uygulama güvenliği, Bilgi güvenliği, Güvenlik Operasyonları, Dijital Performans, Güvenlik Operasyon Merkezi- Mavi Takım.</p> <p>Siber saldırganların artan ve şekil değiştiren taktikleri nedeniyle siber güvenlik ve veri gizliliği her ölçekte şirketin büyüyen endişesi haline gelmiştir. Kurumların düşük seviyeli farkındalıkları ve yetersiz koruma uygulamaları nedeniyle sistemler ve saklanan bilgiler savunmasız kalabilmektedir.<sup>1</sup></p> <p>Global bilgi güvenliği ve risk yönetimi harcamalarının 2025 yılında 221 milyar ABD Doları'na ulaşacağı tahmin edilmektedir.<sup>2</sup></p> <p>Siber güvenlik açıkları, 2016 - 2021 yılları arasında %28,3 seviyesinde yıllık ortalama büyüme oranında artış göstermiştir.</p> <p>2021 yılında dünya çapında gerçekleşen veri ihlali vakalarının 40 milyarı geçtiği tahmin edilmektedir.<sup>3</sup></p> |
|---|--|

02 Şubat 2024



<sup>1</sup> Bilgi ve İletişim Teknolojileri Sektörü, 2021 Pazar Verileri, Haziran 2022 – TÜBİSAD / Deloitte, <https://www.tubisad.org.tr/tr/images/pdf/DDE-2022-Raporu-Final.pdf>

<sup>2</sup> Bilgi ve İletişim Teknolojileri Sektörü, 2021 Pazar Verileri, Haziran 2022 – TÜBİSAD / Deloitte, <https://www.tubisad.org.tr/tr/images/pdf/DDE-2022-Raporu-Final.pdf>

<sup>3</sup> 2021 Siber Güvenliğin Geleceği Anketi, Deloitte, <https://www2.deloitte.com/content/dam/Deloitte/tr/Documents/technology-media-telecommunications/deloitte-tubisad-bit-2021-raporu.pdf>

*[Handwritten signatures]*

*[Handwritten signature]*  
MENKUL DEĞERLER A.Ş.

|  |  |
|--|--|
|  | <p>Veri ihlallerinin maliyeti 3,86 milyon ABD dolarından 4,24 milyon ABD dolarına yükselerek raporlanan 17 yılın tarihi zirvesine ulaşmıştır.<sup>4</sup></p> <p>26 ülkeden 577 üst düzey yöneticinin katılımıyla gerçekleşen siber güvenlik anketinin sonuçlarına göre, siber saldırı amaçlı yazılımlar en büyük endişeyi yaratırken, en büyük etkinin operasyonlarda yaşanan aksaklık olduğu belirtilmiştir.<sup>5</sup></p> <p>Yukarıda sektöre dair verilen bilgilerin yanısıra Şirket'in sektördeki faaliyet kapsamına ilişkin bilgiler aşağıdaki gibidir:</p> <p>Şirket'in bağlı ortaklıkları arasında yer alan Destel Bilişim de yukarıda belirtilen tüm alanlarda; müşterilerine ileri düzey teknolojik çözümleri, profesyonel hizmetler ile birleştiren uçtan uça yüksek erişimli, güvenli ve performanslı, sürekliliği izlenilebilir ve yönetilebilir mimariler sunan yeni nesil bir sistem entegratörüdür.</p> <p>Destel Bilişim, bu kapsamda, müşterilerin ihtiyaçlarını analiz ederek güvenlik açıklarını tespit etmekte, bu açıklara uygun ürün ve çözüm önerileri ile müşterilerine pazarlama faaliyeti yapmakta ve ayrıca talep eden müşterilerinin kurulum süreçleri, satış sonrası destek ve bakım, müşteri ihtiyaçlarına göre ürünün spesifikleştirilmesi konularında hizmet vermektedir. Destel Bilişim hali hazırda bu hizmetlerini, sözleşme imzaladığı veya anlaşmalı olduğu yurt dışı şirketlerin ürünleri vasıtasıyla müşterilerine sunmaktadır.</p> <p><b>Yazılım:</b></p> <p>Son yirmi yılda tüm dünyada Bilgi ve İletişim Teknolojisinin önemli gelişimi ile bu sektörün ekonomik etkileri, özellikle üretkenliği artırma ve ekonomik büyümeyi teşvik etme konuları oldukça dikkat çekici hale gelmiştir. Yazılım sektörü de konum itibarıyla BİT sektörünün bir alt grubunda yer alarak ülke ekonomilerinin gelişiminde rol almaktadır. Bu alanda yapılan çalışmalar, sektörün ekonomik büyüme, verimlilik ve istihdam üzerinde olumlu etkileri olduğu yönündedir. Yazılım - bilişim sektörünün, ülkelerin ekonomik ve sosyal kalkınmasında kilit bir faktör olduğu görülmektedir. Yazılım ve beraberindeki</p> |
|--|--|

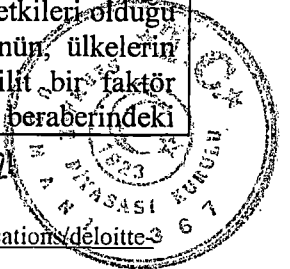
<sup>4</sup> 2021 Siber Güvenliğin Geleceği Anketi, Deloitte,

<https://www2.deloitte.com/content/dam/Deloitte/tr/Documents/technology-media-telecommunications/deloitte-tubisad-bit-2021-raporu.pdf>

<sup>5</sup> 2021 Siber Güvenliğin Geleceği Anketi, Deloitte,

<https://www2.deloitte.com/content/dam/Deloitte/tr/Documents/technology-media-telecommunications/deloitte-tubisad-bit-2021-raporu.pdf>

02 Şubat 2024



PASİFİK KONANIM VE YAZILIM  
EĞİTİM TEKNOLOJİLERİ A.Ş.

Merkezi Adres: Kemerburgaz Çarşısı, Adli Köyü, Park Sitesi  
7A Blok No:78 İç Kapı No:37 Sarıyer/İS/ ANKARA  
MASİ AK VERGİ DAİRESİ - 7220489114

18

ELİT YATIRIM  
MENKUL DEĞERLER A.Ş.

sektörlerin yaygınlaşması pek çok açıdan ülkelerin ekonomik gelişimine fayda sağlamaktadır. Ülkemizde sanayi işletmelerinin çok büyük bir çoğunluğunun (%97) KOBİ seviyesinde olması, bu işletmeleri uygun maliyetli ve kolay erişilen yerli yazılımlara yönlendirmiştir. Günümüzde üretim yapan her tesisin maliyetlerini kontrol etmek, kalitesini korumak ve ticaretini devam ettirmek için bir dizi yazılım kullanması gerektiğinden yerli yazılım kullanımı işletmelerimizi yüksek lisans maliyetlerinden koruyarak dünya çapında rekabetçi ürünler üretmelerine imkân vermiştir. Yazılım hizmetlerinin diğer mal ve hizmetlerin üretilmesinde doğrudan girdi olarak kullanılması hem sektör verimliliğini arttırmakta hem de genel ekonomik rekabetçiliğe olumlu katkıda bulunmaktadır.<sup>6</sup>

Sektör olarak yazılım sektörü, genelde bilişim ve iletişim teknolojileri sektörünün bir alt sektörü olarak ele alınmakta olup, sektör tanımı içerisine sadece nihai ürünü yazılım olan firmalar girmektedir. Bu yaklaşım yazılım ekosisteminin büyüklüğünün ve dinamiklerinin doğru ölçülmesini zorlaştırmaktadır.

Sektörün ürünleşmeye gidildiği taktirde düşük marjinal maliyetlerle ölçeklenebilen yapısı gereği, sektördeki oyuncuların şirket değerleri cirolarına oranla çok daha fazladır ve ciro yaratılan değeri tam yansıtamamaktadır.

Mevcut verilere bakıldığında, 2019 yılı itibarıyla sadece yazılım şirketlerinin oluşturduğu küresel sektör büyüklüğünün 565 milyar ABD dolarına ulaştığı görülmektedir. 5 sene içerisinde yıllık ortalama %5'lik büyüme ile 2024 senesinde 730 milyar ABD doları seviyesine yükseleceği öngörülmektedir.<sup>7</sup>

Yazılım sektörü kendi başına kritik bir büyüklükte olsa da asıl etkisini kendisinden etkilenen diğer dijital ürün ve hizmetlerde göstermektedir. Yazılım sektörünün etkilediği oyun, dijital dönüşüm, Gig Ekonomi yani geçici iş anlaşmalı modeller gibi diğer sektörlerin büyüklüğü yazılım sektörünün neredeyse 4 katı büyüklüğündedir ve ortalama büyüme hızı ise yazılım sektöründen yaklaşık 3 kat daha yüksektir. Bu da günümüzde yazılım sektörünü 2,5 trilyon ABD



23 Şubat 2024

<sup>6</sup> Türkiye Yazılım Ekosistemine Genel Bakış, Sistem Global&Yazılım Sanayicileri Derneği, Aralık 2022

<sup>7</sup> Türkiye'de Yazılım Ekosisteminin Geleceği, TÜSİAD-Deloitte, Ocak 2021,

<https://www2.deloitte.com/content/dam/Deloitte/tr/Documents/consulting/turkiyede-yazilim-ekosisteminin-gelecegi.pdf>

dolarına yakın bir büyüklükte dinamik bir sektör haline getirmektedir.<sup>8</sup>

Yukarıda sektöre dair verilen bilgilerin yanı sıra Şirket'in sektördeki faaliyet kapsamına ilişkin bilgiler aşağıdaki gibidir:

Şirket'in bir diğer bağlı ortaklığı olan Ditravo yazılım ürünleri, bilgisayar, bilişim, iletişim, elektronik, iletişim ortamı ve multi medya ürünleri alanında mühendislik, mimarlık, müşavirlik, proje etüd, fizibilite çalışmaları yapmak; sistem çözümü, bilgisayar teknolojisi geliştirme ve pazarlamasını yapmak, aynı hizmetleri internet üzerinde de verme faaliyetlerinde bulunmaktadır.

Ditravo, seyahat endüstrisini odağına alan, demiryolları ve havayolları için yazılım çözümleri üreten bir teknoloji şirkettir. Geliştirilmiş olan ürünler Türkiye içindeki seyahat hizmet sağlayıcılarının ihtiyaçlarına cevap vermesinin yanı sıra küresel piyasada da birçok demiryolu ve havayolu seyahat hizmeti sağlayıcının ihtiyaçlarına cevap verecek bir yazılım çözüm mimarisi ve modüler yapı ile tasarlanmıştır.

Şirket'in diğer bir bağlı ortaklığı olan iCredible ise 20.10.2023 tarihinde kurulmuş olup işbu bağlı ortaklık hızlı yazılım geliştirme ve kodsuz platformlar, siber güvenliğe yönelik yazılım geliştirme ve Web3 / Blokzincir teknolojileri alanlarında faaliyet gösterecektir. iCredible'in (i) Genesis Low-Code Platformu ve (ii) ByteSec Güvenli Dağıtık Belge Saklama Platformu isminde hali hazırda satışa hazır iki adet ürünü bulunmaktadır.

iCredible'in faaliyet gösterdiği alanlarına ilişkin özet bilgiler aşağıdaki gibidir:

Şirketlerin devamlı olarak yazılımcı aramak için yeterli zamanı bulunmamaktadır. Bu nedenle işletmeler, kullanıcı dostu ve geliştirme süreçlerini otomatikleştiren yeni çözümler arayışındadır. Tam da bu noktada Düşük Kod gerektiren / Kod gerektirmeyen ("Low-Code/No-code", "LCNC") platformlar devreye girmektedir. Aslında 80'li yıllardan beri 4GL, CASE ve RAD araçları kod adlarıyla yer bulmaktaydı. Günümüzdeki büyük talep sebebiyle, şimdi LCNC pazarında hızlı bir büyüme görülmektedir. Gartner'ın tahminine göre, kurumlar tarafından geliştirilen yeni uygulamaların %70'i, 2025 yılına kadar LCNC platformlar kullanılarak geliştirilecektir (2020'de bu oran %25'ten daha azdı).

02 Subat 2024



<sup>8</sup> Türkiye'de Yazılım Ekosisteminin Geleceği, TÜSİAD-Deloitte, Ocak 2021,

<https://www2.deloitte.com/content/dam/Deloitte/tr/Documents/consulting/turkiyede-yazilim-ekosisteminin-gelecegi.pdf>

PASİFİK DONANIM VE YAZILIM  
BİLGİ TEKNOLOJİLERİ A.Ş.

Özazağa Mah. Kemerburgaz Cad. 7. Katı İşletme Park Sitesi  
7A Blok No:73 İç Kapı No:37 Sarıyer/İSTANBUL  
MERSİ AK VERGİ DAİRESİ - 7220189114  
Tic. Sic. No: 272000 - 488518-5

MENKUL DEĞERLER A.Ş.

Türkiye’de Web3 / blokzincir teknolojileri, kripto para piyasalarında yatırım amacıyla yaygınlaşan kullanımının yanı sıra çeşitli sektörlerde operasyonel yükün hafifletilmesi, ticari işlemlerin güvenle gerçekleştirilmesi ve marka bilinirliğinin artırılması hedefleriyle kullanılmaktadır.

Web3, internette veri sahipliği ve kontrolünü merkezi olmaktan çıkararak blokzinciri gibi teknolojiler için kullanılan genel bir terimdir. Merkezi olmayan web uygulamaları, Web 3.0’ın önemli bir özelliğidir. Amaç, verileri merkezi olmayan ağlarda dağıtmak ve depolamaktır. Bu ağlarda, farklı kuruluşlar temel altyapıya sahiptir ve kullanıcı bu alana erişmek için doğrudan depolama sağlayıcısına ödeme yapar.

#### **IT / Donanım:**

İngilizcede Information Technology kelimelerinin kısaltması olan IT, bilişim teknolojileri anlamına gelir. IT terimi, kişisel bilgisayarlar veya ev sistemleri, devlet kurumları veya büyük özel şirketlerin bilgi yönetimi için kullanılır. Bilişim sistemleri; bilgisayar ağları, sistem, fiziksel donanım, yazılım, sesli ve görüntülü iletişim veya güvenlik gibi birçok alanı kapsar.

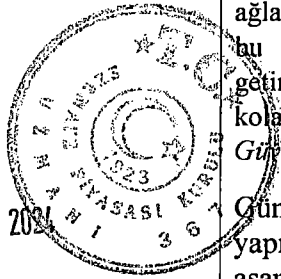
İletişim Teknolojileri üst başlığı altında donanım hizmeti içerisinde genel olarak aşağıdaki hizmetler sıralanabilecektir: Kurumsal Ağ Hizmetleri, Sunucu, İstemci ve Sanallaştırma Hizmetleri, Son Kullanıcı Bakım Destek Hizmetleri, Yönetilen ve Dış Kaynak Hizmetleri, Veri Depolama ve Yönetim Hizmetleri, Birleşik Mesajlaşma Çözümleri, Danışmanlık ve Profesyonel Hizmetler

Şirket, IT / Donanım sektöründe kendi tüzel kişiliği olarak doğrudan faaliyet göstermekte olup, Grup’un tüm şirketlerine yukarıda yer verilen alanlarda kendi personeli ile kullanıcı destek hizmetleri dahil olmak üzere hizmet sunmaktadır.

#### **OT / Teknolojik Altyapı:**

Operasyonel teknoloji sistemleri, endüstriyel süreçlerin sürekliliğini kontrol etmek, sürdürmek, fonksiyonel ve teknik güvenliği sağlamak için kullanılan endüstriyel kontrol sistemleridir. Geleneksel OT ortamları büyük ölçüde kapalı ağlardı, ancak artan cihaz sayısı ve birbirine bağlanabilirlik bu ortamları internete açarak daha erişilebilir hale getirmekte ve cihazlardaki verileri işlemeyi kolaylaştırmaktadır. (Kaynak: EY Türkiye OT ve IoT Siber Güvenlik Değerlendirmesi Raporu, Kasım 2020)

Günlük yaşamda, konutlarda, işyerlerinde, ofislerde vb. yapılarda kullanılan, akıllı sistemler, kamera sistemler, asansör sistemleri, tanıma sistemleri gibi tüm hayatı kolaylaştıran ürünlerde OT altyapısı kullanılmaktadır.



02 Şubat 2024

PASİFİK DONANIM VE YAZILIM  
BİLGİ TEKNOLOJİLERİ A.Ş.

Menzaga Mah. Kemeraurgaz Cad. İstanbul Park Site  
7A Blok No:78 İç Kapı No:52 Sarıyer / İSTANBUL

VERGİ DAİRESİ - 7220189114

199518-5

MENKUL DEĞERLER A.Ş.

|      |   |  |
|------|---|--|
|      |   | <p>Tüm bu teknolojinin kullanılabilmesi için de yapısal kablolama ihtiyaç duyulan unsurlardan birisidir. Bu kapsamda, Şirket'in bağlı ortaklığı Destel Connect ise yurt içi ve yurt dışında başta elektrik (yapısal) kablolama ve tesisat işlemleri olmak üzere, zayıf akım, network, güvenlik altyapıları gibi her türlü teknolojik altyapı sistemleri tasarımı ve imalatı ile bu sistemlerin birbirine entegre ve güvenilir şekilde çalışmasını sağlayacak OT hizmetleri konusunda faaliyet göstermektedir.</p> <p>Destel Connect'in sunduğu hizmetlere aşağıda yer verilmektedir:Orta Gerilim Sistemleri, Aydınlatma Sistemleri, Zayıf Akım Sistemleri, Topraklama Sistemleri, Otomasyon Sistemleri, Uçtan Uca Yapısal Kablolama Çözümü, Veri Merkezi Tasarımı ve Uygulama.</p> <p>OT hizmetlerinin yanı sıra, yukarıda yer verilen maddeler kapsamında verilen hizmetlerin somutlaştırılması gerekirse; Destel Connect'in, bina ve bina dışı yapıların elektrik tesisatı, kablolu tv ve bilgisayar ağı tesisatı ile konut tipi anten (uydu anten dahil), elektrikli güneş enerjisi kolektörü, elektrik sayacı, yangın ve hırsız alarm sistemleri, güvenlik sistemleri, iletişim sistemleri vb kurulumu hususlarında hem projelendirme hem de imalatın yapılması konularında faaliyet göstermektedir.</p> <p>Özetle; Pasifik Teknoloji grubu siber güvenlik, yazılım, IT / Donanım ve OT / teknolojik altyapı hizmetlerini bir bütün halinde ve entegre olarak sunabilmektedir. Grup'un işbu izahname tarihi itibarıyla toplam çalışan personel sayısı 187'dir.</p> |
| B.4a | <p><b>İhraççıyı ve faaliyet gösterdiği sektörü etkileyen önemli en son eğilimler hakkında bilgi</b></p>  | <p>Teknoloji direnci, organizasyonlar için artan bir öneme sahip olmuştur. McKinsey tarafından 2022 yılında yapılan bir teknoloji direnci anketi, Kuzey Amerika, Avrupa ve diğer gelişmiş pazarlardaki 50'den fazla önde gelen organizasyonun siber güvenlik olgunluk seviyelerini değerlendirmiş ve bu değerlendirme sonucunda katılımcıların %10'u, örneğin felaket durumları nedeniyle, bilişim alt yapılarını baştan inşa etmek zorunda kaldıklarını belirtmiştir.<sup>9</sup></p> <p>2023 yılında işletmelerin buluta göç hızı yavaşlamıştır. Yüksek maliyetler, veri gizliliği ve gecikme ile ilgili sorunlar bu yavaşlamaya katkıda bulunmuştur. Ancak işletmeler hala genelde buluta göç etmeyi sürdürmektedir. Ancak bazı durumlarda işletmeler buluttan "geri getirme" yapmaktadır. Uptime Institute Global Data Center tarafından yapılan son çalışma uyarınca, yaklaşık çalışmaya konu işletmelerin</p>  |

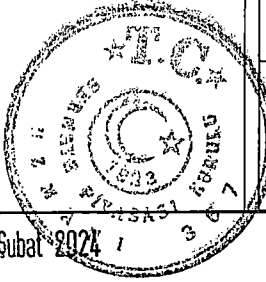
<sup>9</sup> McKinsey, Teknoloji Trendleri Görünüm, Temmuz 2023

*(Handwritten signatures and initials)*

**İNVEYATIRIM**  
MENKUL DEĞERLER A.Ş.

|   |  | <p>%33'ünün buluttan bir veri merkezine veya eş konumlandırma tesisine geri döndüğü gözlemlenmiştir. Ancak geri dönenlerin yalnızca %6'sı buluttan tamamen vazgeçmiştir. İşbu işletmelerin çoğunluğu hibrit bir yaklaşım benimsemekte, yerel ve genel bulut seçeneklerini kullanmaktadır.<sup>10</sup></p> <p>Web3'ün bazı alanları düşüş yaşarken diğer alanlarını yükselişini sürdürmüştür. Web3'teki birçok endüstri ölçütü hala güçlü kalmaya devam etmektedir. 2022 yılında, jeton dışı token satışlarında %68'lik bir artış yaşanmış olup, Ethereum'un çekirdek araç indirme miktarı %87 oranında büyümüş; on-chain sabitcoin ödeme hacmi %50'den fazla büyüme göstermiştir. Web3 oyunlarının aktif kullanıcı sayısında da %60 artış olmuştur. Aynı dönemde, varlıkların benzersiz ünitelere dönüştürülmesini sağlayan küresel tokenizasyon pazarı büyüklüğü yaklaşık %23 artmıştır. Yeni geliştiricilerin yetenek havuzu da sürekli olarak büyümeye devam etmektedir. Geliştiriciler, Web3'e ilgi göstermeye devam etmekte. Açık kaynaklı Web3 projelerine yapılan aylık katkı sayısı, 2022 boyunca 2018'e kıyasla ikiye katlanmıştır. Ayrıca, 2020 yılından 2022 yılının sonuna kadar aktif geliştiricilerde %60 oranında bir artış yaşanmıştır.<sup>11</sup></p> |                        |         |                |                   |                               |           |                      |                |                                       |              |                      |                |  |            |                      |               |                    |          |                 |               |   |           |                              |                        |
|---|--|---|------------------------|---------|----------------|-------------------|-------------------------------|-----------|----------------------|----------------|---------------------------------------|--------------|----------------------|----------------|--|------------|----------------------|---------------|--------------------|----------|-----------------|---------------|---|-----------|------------------------------|------------------------|
| B.5   | <p><b>İhraççının dahil olduğu grup ve grup içindeki yeri</b></p> | <p>Şirket'in doğrudan ve dolaylı pay sahibi olduğu şirketler ile Şirket'in ana ortaklarının sahip olduğu diğer şirketlere ilişkin bilgiler aşağıda sunulmaktadır.</p> <table border="1"> <thead> <tr> <th>Şirket Ünvanı</th> <th>Sermaye</th> <th>Faaliyet Alanı</th> <th>Pay Sahipliği (%)</th> </tr> </thead> <tbody> <tr> <td>Destel Bilişim Çözümleri A.Ş.</td> <td>50.000 TL</td> <td>Bilişim faaliyetleri</td> <td>Şirket: 100,00</td> </tr> <tr> <td>Ditravo Dijital Hizmet Platformu A.Ş.</td> <td>1.000.000 TL</td> <td>Bilişim faaliyetleri</td> <td>Şirket: 100,00</td> </tr> <tr> <td>iCredible Yazılım Teknoloji Anonim Şirketi</td> <td>100.000 TL</td> <td>Bilişim faaliyetleri</td> <td>Şirket: 55,00</td> </tr> <tr> <td>Pasifik Group B.V.</td> <td>100 Avro</td> <td>Holding Şirketi</td> <td>Şirket: 90,00</td> </tr> <tr> <td>Destel Connect Elektrik Elektronik Sanayi ve Ticaret A.Ş.</td> <td>50.000 TL</td> <td>Teknolojik altyapı çözümleri</td> <td>Destel Bilişim: 100,00</td> </tr> </tbody> </table>  | Şirket Ünvanı          | Sermaye | Faaliyet Alanı | Pay Sahipliği (%) | Destel Bilişim Çözümleri A.Ş. | 50.000 TL | Bilişim faaliyetleri | Şirket: 100,00 | Ditravo Dijital Hizmet Platformu A.Ş. | 1.000.000 TL | Bilişim faaliyetleri | Şirket: 100,00 | iCredible Yazılım Teknoloji Anonim Şirketi | 100.000 TL | Bilişim faaliyetleri | Şirket: 55,00 | Pasifik Group B.V. | 100 Avro | Holding Şirketi | Şirket: 90,00 | Destel Connect Elektrik Elektronik Sanayi ve Ticaret A.Ş. | 50.000 TL | Teknolojik altyapı çözümleri | Destel Bilişim: 100,00 |
| Şirket Ünvanı   | Sermaye  | Faaliyet Alanı  | Pay Sahipliği (%)      |         |                |                   |                               |           |                      |                |                                       |              |                      |                |  |            |                      |               |                    |          |                 |               |   |           |                              |                        |
| Destel Bilişim Çözümleri A.Ş.                             | 50.000 TL  | Bilişim faaliyetleri  | Şirket: 100,00         |         |                |                   |                               |           |                      |                |                                       |              |                      |                |  |            |                      |               |                    |          |                 |               |   |           |                              |                        |
| Ditravo Dijital Hizmet Platformu A.Ş.                     | 1.000.000 TL   | Bilişim faaliyetleri  | Şirket: 100,00         |         |                |                   |                               |           |                      |                |                                       |              |                      |                |  |            |                      |               |                    |          |                 |               |   |           |                              |                        |
| iCredible Yazılım Teknoloji Anonim Şirketi                | 100.000 TL   | Bilişim faaliyetleri  | Şirket: 55,00          |         |                |                   |                               |           |                      |                |                                       |              |                      |                |  |            |                      |               |                    |          |                 |               |   |           |                              |                        |
| Pasifik Group B.V.  | 100 Avro   | Holding Şirketi   | Şirket: 90,00          |         |                |                   |                               |           |                      |                |                                       |              |                      |                |  |            |                      |               |                    |          |                 |               |   |           |                              |                        |
| Destel Connect Elektrik Elektronik Sanayi ve Ticaret A.Ş. | 50.000 TL  | Teknolojik altyapı çözümleri  | Destel Bilişim: 100,00 |         |                |                   |                               |           |                      |                |                                       |              |                      |                |  |            |                      |               |                    |          |                 |               |   |           |                              |                        |

02 Subat 2024



<sup>10</sup> McKinsey, Teknoloji Trendleri Görünüm, Temmuz 2023

<sup>11</sup> McKinsey, Teknoloji Trendleri Görünüm, Temmuz 2023

|  |  |   |                  |   |   |
|--|--|---|------------------|---|---|
|  |  | Pasifik Gayrimenkul Yatırım İnşaat A.Ş.       | 184.994.990 TL   | İnşaaî Faaliyetler  | Fatih Erdoğan: 33,34<br>Abdulkerim Fırat: 33,33<br>Mehmet Erdoğan: 33,33  |
|  |  | Pasifik Gayrimenkul Yatırım Ortaklığı A.Ş.    | 1:640.000.000 TL | Gayrimenkul projeleri geliştirme, pazarlama ve satış                | Fatih Erdoğan: 22,29<br>Abdulkerim Fırat: 22,29<br>Mehmet Erdoğan: 22,29  |
|  |  | Pasifik Eurasia Terminal Hizmetleri A.Ş.      | 200.000 TL       | Taşımacılığın destekleyici faaliyetleri (elleçleme, depolama, v.b.) | Fatih Erdoğan: 33,34<br>Abdulkerim Fırat: 33,33<br>Mehmet Erdoğan: 33,33  |
|  |  | Pasifik Eurasia Lojistik Dış Ticaret A.Ş.     | 168.000.000 TL   | Demiryolu ve diğer yollarla taşımacılık faaliyetleri                | Fatih Erdoğan: 23,61<br>Abdulkerim Fırat: 23,61<br>Mehmet Erdoğan: 23,61<br>Pasifik Gayrimenkul Yatırım İnşaat A.Ş.: 5,21 |
|  |  | Merkez Ankara Gayrimenkul Yatırım İnşaat A.Ş. | 60.000 TL        | İnşaaî faaliyetler  | Fatih Erdoğan: 33,34<br>Abdulkerim Fırat: 33,33<br>Mehmet Erdoğan: 33,33  |

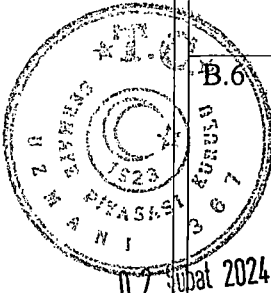
**Sermayedeki veya toplam oy hakkı içindeki payları doğrudan veya dolaylı olarak %5 ve fazlası olan kişilerin isimleri/unvanları ile her birinin pay sahipliği hakkında bilgi**

**İhraççının hakim ortaklarının farklı oy haklarına sahip olup olmadıkları hakkında bilgi**

İşbu izahname tarihi itibarıyla, Şirket'in sermayesi ni temsil eden payların %33,34'üne Fatih Erdoğan, %33,33'üne Abdulkerim Fırat, %33,33'üne ise Mehmet Erdoğan sahiptir.

Şirket Esas Sözleşmesi'nin "Sermaye" başlıklı 6'ncı maddesi uyarınca Şirket sermayesi 120.000.000 adet paya ayrılmış olup 24.000.000 adedi nama yazılı A Grubu ve 96.000.000 adedi nama yazılı B Grubu paylardan oluşmaktadır.

A Grubu payların yönetim kuruluna aday gösterme ve genel kurulda oy imtiyazı bulunmaktadır. B Grubu payların hiçbir imtiyazı yoktur. Şirket Esas Sözleşmesi'nin "Genel Kurul" başlıklı 10'uncu maddesi uyarınca olağan ve olağanüstü genel kurul toplantılarında hazır bulunan pay sahiplerinin veya

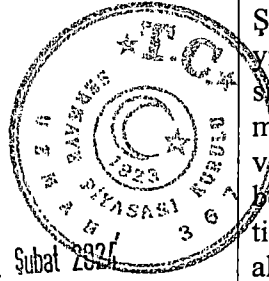


PASIFİK DONANIM VE YATIRIM BİLGİ TEKNOLOJİLERİ A.Ş.  
Nispetiye Mah. Kemerkapı Cad. İstanbul Park Sitesi 7/A Blok No:73 İç Kapı No:12 Kat:10 İSTANBUL  
MASLAK VERGİ BÜROSU - 72/0489114  
İSTANBUL TİC. MÜD. - 185518-5

24  
Abdulkerim Fırat  
Fatih Erdoğan  
Mehmet Erdoğan  
MENKUL DEĞERLER A.Ş.



|                                 | <p><b>Varsa doğrudan veya dolaylı olarak ihraççının yönetim hakimiyetine sahip olanların ya da ihraççıyı kontrol edenlerin isimleri/unvanları ile bu kontrolün kaynağı hakkında bilgi</b></p> | <p>vekillerinin her bir A grubu pay için 5 (beş) oy hakkı ve her bir B grubu pay için 1 (bir) oy hakkı bulunmaktadır. Şirket'in çıkarılmış sermayesi içinde yer alan 24.000.000 adet A grubu nama yazılı payların 8.000.000 adedi Fatih Erdoğan'a, 8.000.000 adedi Abdulkerim Fırat ve 8.000.000 adedi Mehmet Erdoğan'a aittir.</p>   |                                 |                    |  |  |  |    |            |            |            |            |                 |            |             |             |             |                 |           |           |            |             |                         |                    |                    |                    |                    |                           |           |           |            |            |             |            |            |            |             |                         |                    |                    |                    |                    |
|---------------------------------|---|---|---------------------------------|--------------------|--|--|--|----|------------|------------|------------|------------|-----------------|------------|-------------|-------------|-------------|-----------------|-----------|-----------|------------|-------------|-------------------------|--------------------|--------------------|--------------------|--------------------|---------------------------|-----------|-----------|------------|------------|-------------|------------|------------|------------|-------------|-------------------------|--------------------|--------------------|--------------------|--------------------|
| <p>B.7</p>                      | <p><b>Seçilmiş finansal bilgiler ile ihraççının finansal durumunda ve faaliyet sonuçlarında meydana gelen önemli değişiklikler</b></p>  | <p>Şirket'in 31.12.2020, 31.12.2021, 31.12.2022 ve 30.09.2023 dönemlerine ilişkin finansal durum tablolarundan seçilen önemli finansal bilgiler aşağıda yer almaktadır.</p> <table border="1" data-bbox="682 698 1354 1111"> <thead> <tr> <th colspan="5">Özel Bağımsız Denetimden Geçmiş</th> </tr> <tr> <th>TL</th> <th>31.12.2020</th> <th>31.12.2021</th> <th>31.12.2022</th> <th>30.09.2023</th> </tr> </thead> <tbody> <tr> <td>Dönen Varlıklar</td> <td>99.079.255</td> <td>331.897.003</td> <td>400.714.080</td> <td>527.848.886</td> </tr> <tr> <td>Duran Varlıklar</td> <td>1.394.450</td> <td>6.141.952</td> <td>58.741.081</td> <td>111.931.467</td> </tr> <tr> <td><b>Toplam Varlıklar</b></td> <td><b>100.473.705</b></td> <td><b>338.038.955</b></td> <td><b>459.455.161</b></td> <td><b>639.780.353</b></td> </tr> <tr> <td>Uzun Vadeli Yükümlülükler</td> <td>2.904.422</td> <td>8.623.223</td> <td>35.749.674</td> <td>25.888.667</td> </tr> <tr> <td>Özkaynaklar</td> <td>16.269.437</td> <td>52.984.387</td> <td>60.131.643</td> <td>134.468.510</td> </tr> <tr> <td><b>Toplam Kaynaklar</b></td> <td><b>100.473.705</b></td> <td><b>338.038.955</b></td> <td><b>459.455.161</b></td> <td><b>639.780.353</b></td> </tr> </tbody> </table> <p><b>Dönen Varlıklar</b><br/>Şirket'in dönen varlıkları 2020, 2021, 2022 yıl sonları ve 30.09.2023 dönem sonu itibarıyla sırasıyla 99 milyon TL; 331,8 milyon TL; 400,7 milyon ve 527,8 milyon TL olmuştur. Dönen varlıklar; 2021 yıl sonunda bir önceki döneme göre %234,98, 2022 yıl sonunda 2021 yıl sonuna kıyasla %20,73, 30.09.2023 dönem sonu itibarıyla 2022 yıl sonuna kıyasla %31,73 oranında yükselmiştir. Şirket'in dönen varlıkları artan iş hacmine bağlı olarak özellikle nakit ve nakit benzerleri, ticari alacaklar ve stoklar kalemlerindeki artışın etkisi ile yükselmiştir.</p> <p><b>Yükümlülükler</b><br/>Şirket'in kısa vadeli yükümlülükleri 2020, 2021, 2022 yıl sonları ve 30.09.2023 dönem sonu itibarıyla sırasıyla 81,2 milyon TL, 276,4 milyon TL, 363,5 milyon TL ve 479,4 milyon TL'dir. Şirket'in kısa vadeli yükümlülükler içerisinde ticari borçlar ve diğer borçlar en yüksek paya sahip iki kalemdir. Şirket'in ticaret hacmindeki artışa bağlı olarak ticari alacaklarındaki artış ile paralel şekilde ticari borçlarında da artış gözlemlenmiştir. Şirket'in uzun vadeli yükümlülükleri 2020, 2021, 2022 yıl sonları ve 30.09.2023 dönem sonu itibarıyla sırasıyla 2,9 milyon TL, 8,6 milyon TL, 35,7 milyon TL</p> | Özel Bağımsız Denetimden Geçmiş |                    |  |  |  | TL | 31.12.2020 | 31.12.2021 | 31.12.2022 | 30.09.2023 | Dönen Varlıklar | 99.079.255 | 331.897.003 | 400.714.080 | 527.848.886 | Duran Varlıklar | 1.394.450 | 6.141.952 | 58.741.081 | 111.931.467 | <b>Toplam Varlıklar</b> | <b>100.473.705</b> | <b>338.038.955</b> | <b>459.455.161</b> | <b>639.780.353</b> | Uzun Vadeli Yükümlülükler | 2.904.422 | 8.623.223 | 35.749.674 | 25.888.667 | Özkaynaklar | 16.269.437 | 52.984.387 | 60.131.643 | 134.468.510 | <b>Toplam Kaynaklar</b> | <b>100.473.705</b> | <b>338.038.955</b> | <b>459.455.161</b> | <b>639.780.353</b> |
| Özel Bağımsız Denetimden Geçmiş |   |   |                                 |                    |  |  |  |    |            |            |            |            |                 |            |             |             |             |                 |           |           |            |             |                         |                    |                    |                    |                    |                           |           |           |            |            |             |            |            |            |             |                         |                    |                    |                    |                    |
| TL                              | 31.12.2020  | 31.12.2021  | 31.12.2022                      | 30.09.2023         |  |  |  |    |            |            |            |            |                 |            |             |             |             |                 |           |           |            |             |                         |                    |                    |                    |                    |                           |           |           |            |            |             |            |            |            |             |                         |                    |                    |                    |                    |
| Dönen Varlıklar                 | 99.079.255  | 331.897.003   | 400.714.080                     | 527.848.886        |  |  |  |    |            |            |            |            |                 |            |             |             |             |                 |           |           |            |             |                         |                    |                    |                    |                    |                           |           |           |            |            |             |            |            |            |             |                         |                    |                    |                    |                    |
| Duran Varlıklar                 | 1.394.450   | 6.141.952   | 58.741.081                      | 111.931.467        |  |  |  |    |            |            |            |            |                 |            |             |             |             |                 |           |           |            |             |                         |                    |                    |                    |                    |                           |           |           |            |            |             |            |            |            |             |                         |                    |                    |                    |                    |
| <b>Toplam Varlıklar</b>         | <b>100.473.705</b>  | <b>338.038.955</b>  | <b>459.455.161</b>              | <b>639.780.353</b> |  |  |  |    |            |            |            |            |                 |            |             |             |             |                 |           |           |            |             |                         |                    |                    |                    |                    |                           |           |           |            |            |             |            |            |            |             |                         |                    |                    |                    |                    |
| Uzun Vadeli Yükümlülükler       | 2.904.422   | 8.623.223   | 35.749.674                      | 25.888.667         |  |  |  |    |            |            |            |            |                 |            |             |             |             |                 |           |           |            |             |                         |                    |                    |                    |                    |                           |           |           |            |            |             |            |            |            |             |                         |                    |                    |                    |                    |
| Özkaynaklar                     | 16.269.437  | 52.984.387  | 60.131.643                      | 134.468.510        |  |  |  |    |            |            |            |            |                 |            |             |             |             |                 |           |           |            |             |                         |                    |                    |                    |                    |                           |           |           |            |            |             |            |            |            |             |                         |                    |                    |                    |                    |
| <b>Toplam Kaynaklar</b>         | <b>100.473.705</b>  | <b>338.038.955</b>  | <b>459.455.161</b>              | <b>639.780.353</b> |  |  |  |    |            |            |            |            |                 |            |             |             |             |                 |           |           |            |             |                         |                    |                    |                    |                    |                           |           |           |            |            |             |            |            |            |             |                         |                    |                    |                    |                    |



02 Subat 2024

ve 25,8 milyon TL'dir. Uzun vadeli borçlanmaları temel olarak kiralama işlemlerinden kaynaklanan yükümlülüklerden ve çalışanlara sağlanan faydalara ilişkin uzun vadeli karşılıklardan oluşmaktadır. Uzun vadeli yükümlülükler, toplam kaynakların 2020, 2021, 2022 yıl sonları ve 30.09.2023 dönem sonu itibarıyla sırasıyla %2,89, %2,55, %7,78 ve %4,05'ini oluşturmaktadır.

#### Özkaynaklar

Şirket'in konsolide finansal tablolarında "ortak kontrole tabi işletme birleşmeleri"nin etkisi görülmektedir. Bu kapsamda, Şirket'in 2020, 2021 ve 2022 yıl sonları itibarıyla kontrol gücü olmayan payların etkisi bulunmakta ve 30.09.2023 dönemi sonu itibarıyla bu etki ortadan kalmaktadır. Dolayısıyla, Şirket'in 2020, 2021 ve 2022 yıl sonlarında özkaynakları içerisinde "ana ortaklığa ait özkaynaklar" kalemi düşük kalmış, 30.09.2023 dönemi sonu itibarıyla konsolidasyonun yılın başından itibaren yapılması ile "ana ortaklığa ait özkaynaklar" kalemi yükselmiştir.

Şirket'in özel bağımsız denetimden geçmiş özet gelir tablosu aşağıda sunulmaktadır.

| Özel Bağımsız Denetimden Geçmiş                                  |                           |                           |                           |                           |
|--|---------------------------|---------------------------|---------------------------|---------------------------|
| TL   | 01.01.2023-<br>30.09.2023 | 01.01.2022-<br>31.12.2022 | 01.01.2021-<br>31.12.2021 | 01.01.2020-<br>31.12.2020 |
| Hasılat  | 481.053.346               | 403.519.959               | 258.298.877               | 136.013.805               |
| Satışların<br>Maliyeti   | -363.671.039              | -338.047.729              | -195.504.475              | -118.605.715              |
| Brüt Kar / Zarar   | 117.382.307               | 65.472.230                | 62.794.402                | 17.408.090                |
| Esas Faaliyet<br>Karı / Zararı                                   | 66.124.620                | 31.474.825                | 45.944.476                | 14.799.169                |
| Finansman<br>Geliri / Gideri<br>Öncesi Faaliyet<br>Karı / Zararı | 66.369.421                | 30.951.495                | 47.318.350                | 15.007.631                |
| Sürdürülen<br>Faaliyetler<br>Vergi Öncesi<br>Karı / Zararı       | 62.932.214                | 25.494.865                | 47.126.304                | 14.966.813                |
| Dönem Karı /<br>Zararı   | 45.845.895                | 13.474.656                | 35.686.113                | 11.573.505                |

B.8 Seçilmiş önemli finansal bilgiler

Yoktur.

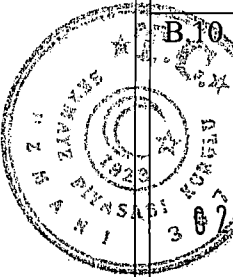
B.9 Kar tahmini ve beklentileri

Şirket'in kâr tahmini veya beklentisi bulunmamaktadır.

B.10 İzhamede yer alan finansal tablolara ilişkin denetim raporlarındaki olumlu görüş dışındaki hususların içeriği

Şirket'in 2020, 2021 ve 2022 yılları hesap dönemleri ile 01.01.2023 - 30.09.2023 hesap dönemine ilişkin finansal tablolarını özel bağımsız denetimden geçiren Bağımsız Denetçi tarafından, söz konusu tablolar için "Sınırlı Olumlu Görüş" verilmiştir.

Özel Bağımsız Denetçi Raporu'nun "Sınırlı Olumlu Görüşün Dayanağı" başlıklı bölümünde özetle;  
"Grup ile özel amaçlı bağımsız denetim sözleşmesini 2023 yılı Eylül ayında imzalamış olmamız nedeniyle 31



Ekim 2024

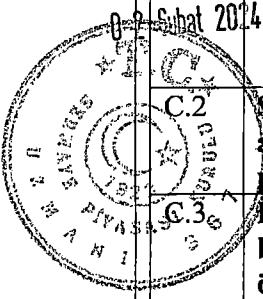
PASIFİK DONANIM VE YAZILIM  
BİLGİ TEKNOLOJİLERİ A.Ş.  
Anadoluhisari Mah. Kanyon Kat. No: 100  
Etiler Blok No: 78 İç Kapı No: 20 Kat: 10  
Maslak Vergi Dairesi - 72204/83114  
İSTANBUL TIC. MÜD. - 488518-5

MENKUL DEĞERLER A.Ş.

|      |   |  |             |            |            |            |
|------|---|--|-------------|------------|------------|------------|
|      |   | Aralık 2022, 2021 ve 2020 tarihli konsolide finansal tablolarda yer alan stok, kasa ve çek sayımlara katılım sağlanamamıştır. Bu sebeple ilgili yılların konsolide finansal tablolarını etkileyebilecek herhangi bir düzeltme yapılmasının gerekli olup olmadığı tarafımızca tespit edilememiştir." denilmektedir.                               |             |            |            |            |
| B.11 | İhraççının işletme sermayesinin mevcut yükümlülüklerini karşılayamaması | TL   | 30.09.2023  | 31.12.2022 | 31.12.2021 | 31.12.2020 |
|      |   | Dönen - Varlıklar  | 527.848.886 | 400.714.08 | 331.897.00 | 99.079.255 |
|      |   | Kısa Vadeli Yükümlülükler  | 479.423.176 | 363.573.84 | 276.431.34 | 81.299.846 |
|      |   | Net İşletme Sermayesi  | 48.425.710  | 37.140.236 | 55.465.658 | 17.779.409 |
|      |   | Şirket'in 2020, 2021 ve 2022 yılları hesap dönemleri sonu ve 2023/9 hesap dönemi sonu itibarıyla net işletme sermayesi sırasıyla; 17.779.409 TL, 55.465.658 TL, 37.140.236 TL ve 48.425.710 TL olmuştur ve net işletme sermayesi pozitifdir. Şirket'in İzahname tarihinden itibaren 12 aylık dönem için yeterli işletme sermayesi bulunmaktadır. |             |            |            |            |

### C—SERMAYE PİYASASI ARACI

|     |   |  |
|-----|---|--|
| C.1 | İhraç edilecek ve/veya borsada işlem görecekt sermaye piyasası aracının menkul kıymet tanımlama numarası (ISIN) dahil tür ve gruplarına ilişkin bilgi | İhraç edilecek ve Borsa İstanbul'da işlem görecekt sermaye piyasası aracı, Şirket'in B grubu paylarıdır. Söz konusu payların ISIN numarası işbu izahname tarihi itibarıyla belirlenmemiş olup Kurul onayının ardından Takasbank'tan temin edilecektir. Halka Arz Edilecek Paylar nama yazılı B grubu paylar olup Halka Arz Edilen Paylar'ın herhangi bir imtiyazı bulunmamaktadır. Halka Arz Edilecek Paylar, Şirket'in çıkarılmış sermayesinin 120.000.000 TL'den 134.000.000 TL'ye çıkarılması sonucunda artırılabacak 14.000.000 TL nominal değerli 14.000.000 adet B grubu ve mevcut ortaklardan Fatih Erdoğan'ın sahip olduğu toplam 4.333.334 TL nominal değerli 4.333.334 adet B grubu, Abdulkemir Fırat'ın sahip olduğu toplam 4.333.333 TL nominal değerli 4.333.333 adet B grubu ve Mehmet Erdoğan'ın sahip olduğu 4.333.333 TL nominal değerli 4.333.333 adet B grubu pay olmak üzere toplam 27.000.000 TL nominal değerli 27.000.000 adet B grubu nama yazılı paydan oluşmaktadır. |
| C.2 | Sermaye piyasası aracının ihraç edileceği para birimi   | İhraç edilecek paylar Türk Lirası cinsinden ihraç edilecektir.   |
| C.3 | İhraç edilmiş ve bedelleri tamamen ödenmiş pay sayısı ile   | Şirket'in çıkarılmış sermayesi 120.000.000 TL olup bu sermaye her biri 1 TL nominal değerde toplam 120.000.000 adet paydan oluşmaktadır.   |



*(Handwritten signatures and initials)*

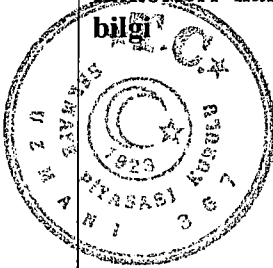
*(Handwritten signature)*  
MENKUL DEĞERLER A.Ş.



|     |   |   |
|-----|---|---|
|     | <b>başvuru yapıp yapılmadığı veya yapıp yapılmayacağı hususu ile işlem görülecek pazara ilişkin bilgi</b> | görebilmesi, Borsa İstanbul mevzuatının ilgili hükümleri çerçevesinde Borsa İstanbul Yönetim Kurulu'nun kararına bağlıdır. Borsa İstanbul'un görüşü işbu izahnamenin "I-Borsa Görüşü" kısmında yer almaktadır.  |
| C.7 | <b>Kar dağıtım politikası hakkında bilgi</b>  | <p>Şirket'in halka açık ortaklık haline gelmesinden sonra Şirket'in kar dağıtımını yapıp yapmayacağı ve yapacaksa hangi miktarda yapacağı Esas Sözleşme'nin "<i>Karın Tespiti ve Dağıtım</i>" başlıklı 13. maddesi çerçevesinde Genel Kurul tarafından karara bağlanacaktır.</p> <p>Bu kapsamda Şirket TTK ve sermaye piyasası mevzuatı hükümlerine uygun hareket edecektir. Şirket'in faaliyet dönemi sonunda tespit edilen gelirlerinden, Şirket'in genel giderleri ile muhtelif amortisman gibi Şirket tarafından ödenmesi veya ayrılması zorunlu olan miktarlar ile Şirket tüzel kişiliği tarafından ödenmesi zorunlu vergiler düşüldükten sonra geriye kalan ve yıllık bilançoda görülen dönem karı, varsa geçmiş yıl zararlarının düşülmesinden sonra kalan miktardan, öncelikle genel kanuni yedek akçe ayrılır ve bu miktardan kalandan, varsa birinci kâr payı ve ikinci kâr payı ayrılır. Net dönem kârından, yukarıda belirtilen meblağlar düşüldükten sonra kalan kısmı, Genel Kurul, kısmen veya tamamen ikinci kâr payı olarak dağıtmaya veya yedek akçe olarak ayırmaya yetkilidir.</p> <p>Genel Kurul, Esas Sözleşme'ye uygun şekilde kâr payının, Şirket'in yönetim kurulu üyelerine, ortaklık çalışanlarına, pay sahibi dışındaki kişilere dağıtılmasına karar verme hakkına sahiptir. Pay gruplarına tanınan kâr payına ilişkin bir imtiyaz bulunmamaktadır.</p> |

#### D—RİSKLER

|     |  |  |
|-----|--|--|
| D.1 | <b>İhraççıya, faaliyetlerine ve içinde bulunduğu sektöre ilişkin önemli risk faktörleri hakkında bilgi</b> | <ul style="list-style-type: none"><li>• Grup'un rekabetçi gücü, uzman personelin bilgi birikimi ve tecrübesiyle doğrudan bağlantılı olup Şirket'in nitelikli personelleri muhafaza edememesi, ihtiyaç duyduğu yeni nitelikli personelleri istihdam edememesi ve / veya geç istihdam etmesi Grup'un büyümesini sınırlandırabilir, bu durum Grup'un faaliyetlerini, finansal durumunu, faaliyet sonuçlarını ve geleceğe yönelik beklentilerini olumsuz etkileyebilir.</li><li>• Grup'un müşteri dağılımında yoğunlaşma riski mevcuttur. İlk on müşteri ile müşteri ilişkilerinin sona ermesi veya kapsamının daralması Grup faaliyetlerini ve finansal durumunu önemli ölçüde olumsuz olarak etkileyebilir.</li><li>• Tahsilatların öngörülen zaman ve tutarda yapılamaması, Grup'un kârlılığını ve finansal durumunu olumsuz etkileyebilir.</li><li>• Grup'un satışlarını proje bazlı gerçekleştirmesi, her projenin alacak tahsil planı ve süresinin değişiklik göstermesi, Destel Bilişim'in ve Ditravo'nun satışlarının bir bölümünün kamu</li></ul> |
|-----|--|--|



02 Şubat 2024

PASİFİK DONANIM VE YAZILIM  
BİLGİ TEKNOLOJİLERİ A.Ş.

Avazağa Mah. Keremburgaz Cad. No: 17 İstanbul Park Sitesi  
7A Blok No:78 Kat: 32 İstanbul

İSTİKLAK VERGİ DAİRESİ - 4829 89114  
İSTANBUL TİC. MÜD. - 4835/8-5

YAZILIM  
MENKUL DEĞERLER A.Ş.

kurum ve kuruluşlarına yapılması ve bu sebeple alımların belirli dönemlerde yoğunlaşması ve kamu kurum ve kuruluşları ile yapılan işlemlerde mevzuat değişikliği, farklı şirketlerin kamu kurum ve kuruluşları ile işlem yapmaya başlaması, Şirket'in ve bağlı ortaklıklarının kamuya yapılan işlerde ihale şartlarını sağlayamaması veyahut hakedişlerin gerçekleştirilmesi için gerekli şartları sağlayamaması Şirket'in ve bağlı ortaklıkların tahsilat sürelerinde uzamaya sebebiyet verebileceği gibi tahsilatlarda azalmaya da sebebiyet verebilir.

• Grup'un işbu izahnameye tarihi itibarıyla yürütmekte olduğu projelerin feshi, ertelenmesi, kapsamlarının daraltılması veya değiştirilmesi söz konusu olabilir.

• Grup'un müşterilerinin proje sonunda sözleşmeleri yenilememesi veya Grup şirketlerini tercih etmeye devam etmemeleri durumunda Grup, müşterilerini kaybedebilir.

• Şirket ve bağlı ortaklıkları geliştirecekleri yeni yazılımlar ve hizmetlerin bir kısmı veya tamamı için telif hakkı veya proje bitirme belgesi alamayabilir. Bu durum, Grup'un faaliyetlerini, finansal durumunu, faaliyet sonuçlarını ve geleceğe yönelik beklentilerini olumsuz etkileyebilir.

• Grup, ihalelerin kazanılması veya müşterilerine proje teklifleri vermek suretiyle de satış hasılatı elde etmekte olup bu süreçlerin uzaması ve / veya Grup'un yürüttüğü projeler için istenen kriterlerin sağlanamaması, istenilen nitelikte hizmetlerin sunulmaması vb. durumlar, Grup'un faaliyetlerini, finansal durumunu, faaliyet sonuçlarını, geleceğe yönelik beklentilerini ve kârlılığını olumsuz etkileyebilir.

• Şirket'in ve ilgili bağlı ortaklıklarının sunduğu donanım, yazılım ve sistem entegratörlüğü faaliyetlerinde ve diğer teknoloji hizmetlerinde teknik problem ve aksaklıklar meydana gelebilir.

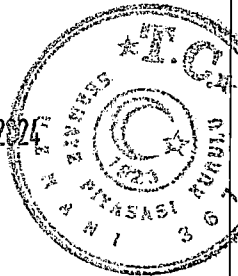
• Grup'un mevcut kârlılık seviyesini koruyabilmesi ve geliştirebilmesi, kontrolünde olmayan birçok faktöre bağlıdır.

• Grup şirketlerinin aleyhine davalar açılabilir, olumsuz sonuçlanan davalar, Grup'un faaliyetlerini, finansal durumunu, faaliyet sonuçlarını, geleceğe yönelik beklentilerini ve kârlılığını olumsuz etkileyebilir.

• Şirket, Destel Bilişim ve Ditravo, faaliyetlerinin gerektirdiği gizliliği sağlayamayabilir, siber saldırılar ya da herhangi bir sebeple müşterilerinin verilerini koruyamayabilir. Bu durum, Grup'un faaliyetlerini, finansal durumunu, faaliyet sonuçlarını ve geleceğe yönelik beklentilerini olumsuz etkileyebilir veya Grup'un çeşitli şekillerde cezai yaptırımlara maruz kalmasına sebebiyet verebilir.

• Grup'un finansal performansı ve faaliyetleri, Şirket ile bağlı ortaklıklarının uyum içinde çalışmasına bağlıdır. Ayrıca, Şirket ile bağlı ortaklıklarının müşterileri bazında yaşayacakları çeşitli sorunların, Grup'un diğer şirketlerini de olumsuz etkilemesi söz konusu olabilir.

02 Şubat 2025



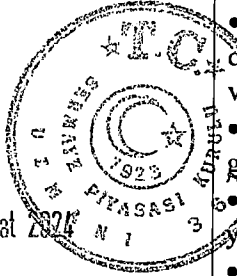
PASİFİK DONANIM VE YAZILIM  
BİLGİ TEKNOLOJİLERİ A.Ş.

Avazlar Mah. Kemikler Cad. İstanbul Park Sitesi  
A Blok No: 78 İç Kapı No: 11/11 İSTANBUL

MASLAK VERGİ DAİRESİ - 7220/89114  
İSTANBUL TİC. MÜD. - 4885/8-5

MENKUL DEĞERLER A.Ş.

- Grup şirketlerinin personellerinin, müşterilerinin, tedarikçilerinin, yüklenicilerinin veya diğer üçüncü kişilerin etik olmayan veya hukuka aykırı davranışları, Grup'un faaliyetlerini, finansal durumunu, faaliyet sonuçlarını, geleceğe yönelik beklentilerini ve kârlılığını olumsuz etkileyebilir.
- Grup çalışanlarının iş yavaşlatma, grev ve sair işçi eylemleri ile üretim faaliyetlerini aksatma riski mevcuttur.
- Grup, vergi mevzuatındaki veya uygulamadaki değişikliklerden, vergi oranlarındaki artışlardan ve/veya vergi denetimlerinden olumsuz etkilenebilir.
- Grup, mevcut veya ileride tesis edilebilecek finansman kaynaklarına ilişkin düzenlemeler kapsamında bazı mali ve diğer sınırlayıcı taahhütlere uymakla yükümlü olacaktır.
- Grup'un tabi olduğu mevzuattan kaynaklanan yükümlülükleri veya ilgili mevzuatta yapılabilecek değişiklikler, Grup'un faaliyetlerini olumsuz etkileyebilir.
- Grup'un tabi olduğu düzenleyici kurumların Grup'a uygulayabileceği ceza ve yaptırımlar, Grup'un zarar görmesine neden olabilir.
- Grup'un mevcut sigorta poliçeleri, meydana gelebilecek tüm zararları karşılayamayabilir.
- Şirket, ilişkili taraf işlemleri yapmıştır ve yapmaya devam edebilecektir. Şirketin ilişkili taraflarının finansal durumlarının bozulması ya da mevcut işlerine devam etmemesi ya da devam etmeyi tercih etmemesi gibi durumlarda şirketin yeni müşteri kazanımı sürecinde gecikmeler yaşanabilir ve bu durum şirketin faaliyetlerini olumsuz etkileyebilir.
- Şirket yönetimine hâkim olan pay sahiplerinin menfaatleri, Şirket'in ya da diğer pay sahiplerinin menfaatleriyle örtüşmeyebilir.
- Grup faaliyetlerinin sürdürülmesi esnasında meydana gelebilecek herhangi bir iş kazası, Grup'un faaliyetlerini, finansal durumunu, faaliyet sonuçlarını, geleceğe yönelik beklentilerini, kârlılığını ve itibarını olumsuz etkileyebilir.
- Depremler, tsunamiler, diğer doğal afetler, savaş ve saığın hastalıklar gibi mücbir sebepler, Grup'un faaliyetlerine ve Türkiye ekonomisine zarar vererek Grup'un faaliyetlerini, finansal durumunu, faaliyet sonuçlarını ve geleceğe yönelik beklentilerini olumsuz etkileyebilir.
- Rusya - Ukrayna savaşı ve diğer bölgesel çatışmalar bölgesel ve küresel ekonomiyi olumsuz etkileyebilir.
- Grup'un faaliyetlerine ilişkin ilave zorunluluklar, mevzuat değişiklikleri ve yeterlilikler getirilmesi, Grup'un faaliyetlerini ve finansal durumunu olumsuz etkileyebilir.
- Grup, kârlılığının devamlılığı konusunda herhangi bir garanti verememektedir.
- Grup'un gelecekte gerçekleştirmeyi planladığı yatırımlarından beklenen kâr elde edilemeyebilir.
- Grup'un rakiplerinin piyasaya süreceği yeni ürünler ve hizmetler sebebiyle Grup satışları olumsuz etkilenebilir.



02 Şubat 2024 N 1


PASİFİK DONANIM VE YAZILIM  
BİLGİ TEKNOLOJİLERİ A.Ş.

Yazıcıbaşı Mah. Konağın Çarşısı Caddesi, Yeni İstanbul Park Sitesi  
Maslak Kat: 7/8 Kat: 7/8 Kat: 7/8 Kat: 7/8 KAT: 7/8 İSTANBUL

MASLAK VERGİ DANIŞMANI - 722 489114  
İSTANBUL T.C. MÜD. - 486518-5

İNŞAAT MENKUL DEĞERLER A.Ş.

- Şirket'in faaliyetleri ve finansal performansı, bağlı olduğu gruba ilişkin riskler sebebiyle olumsuz etkilenebilir.
- Grup'un hizmet sunduğu sektörlerde oluşabilecek belirsizlikler, Grup'un faaliyetlerini ve finansal durumunu olumsuz etkileyebilir.
- Şirket ve Destel Connect'in kontrolü dışındaki nedenlerle teknolojik altyapı hizmetleri gerçekleştirilen veya gerçekleştirilmesi planlanan projeler durabilir, askıya alınabilir veya gecikebilir.
- Destel Connect'in yürüttüğü ve gelecekte yürüteceği projelerde kesin kabulden sonra ortaya çıkabilecek açık ve örtülü ayıplar ve kusurlar sebebiyle çeşitli sorumluluklar doğabilir.
- Grup'un kullandığı teknolojiler geçerliliğini kaybedebilir ve bu yeni teknolojiler için öngörülemeyen yeni yatırımlar gerekebilir.
- Yazılımlarda ortaya çıkacak olası açıkların zamanında tespit edilememesi durumunda Grup'un itibarı zedelenebilir ve kârlılığı olumsuz etkilenebilir.
- Bilgi teknolojileri altyapısı, Grup'un içinde bulunduğu sektörler ve faaliyetleri için önem arz etmektedir. Grup'un bilgi teknolojileri sistem ve ağlarındaki gecikmeler, kesintiler veya bu sistem ve ağlara yapılabilecek siber saldırılar, Grup'un faaliyetlerini olumsuz yönde etkileyebilir.
- Muhasebe standartlarındaki değişiklikler ve yönetimin karmaşık muhasebe konularına ilişkin öznel tahminleri ve değerlendirmeleri Grup'un finansal durumunu ve faaliyet sonuçlarını olumsuz etkileyebilir.
- Yurt içinde donanım, yazılım tedariki ve sistem entegratörü olarak hizmet veren firmalar, satışlarının önemli bir kısmını TL cinsinden gerçekleştirirken özellikle donanım ve yazılım satışlarının maliyetlerinin büyük bir kısmı döviz cinsindedir. Bu kapsamda döviz kurundaki ani yükselişler, sektörün faaliyetlerini olumsuz etkileyebilir.
- Donanım ve yazılımlar genelde ABD ve Avrupa'dan tedarik edilmekte olup bu ülkeler ile ticaret ve ithalat şartlarının değişmesi, sınırlamalar getirilmesi, ek vergi konulması gibi gelişmeler, firmaların maliyetlerini artırarak kârlılıklarını olumsuz etkileyebilir.
- Şirket'in, Destel Bilişim'in ve Ditravo'nun faaliyet gösterdiği teknoloji, bilişim ve bilgi ve iletişim teknolojileri sektörleri ile Destel Connect'in faaliyet gösterdiği OT / teknolojik altyapı sektöründe yoğun bir rekabet mevcuttur. Yoğun rekabet, ilgili sektörlerde faaliyet gösteren şirketlerin kârlılığı üzerinde olumsuz etki gösterebilir.
- Teknoloji, bilişim ve bilgi ve iletişim teknolojileri sektörlerinde, doğaları gereği coğrafi sınırlar etkili olmamaktadır. Dolayısıyla şirketler, dünyadaki tüm firmalarla rekabet halinde olup yoğun rekabet ortamı, sektör şirketlerinin kârlılıklarında azalabilir.



02 Subat 2024

PASİFİK DONANIM VE YAZILIM  
BİLGİ TEKNOLOJİLERİ A.Ş.

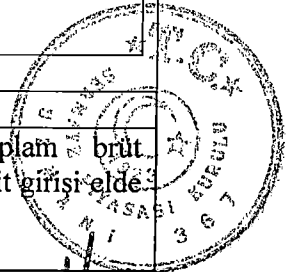
Yazma Mah. Kemeriurqaz Cad. Vaka İstanbul Park Sitesi  
7A Blok No:78 İç Kapı No:31 Kat:11 Etiler/Şişli/İSTANBUL

MASLAK VERGİ DAİRESİ - 7220189114  
İSTANBUL TİC. MÜD. - 488518-5

MEKTAİRİM  
MENKUL DEĞERLER A.Ş.



|                    |   |   |
|--------------------|---|---|
|                    |   | <ul style="list-style-type: none"> <li>• Bilişim sektöründe sık yaşanan birleşme ve devralmalar, şirketlerin sektördeki konumunu kaybetmesine neden olabilir.</li> <li>• Teknoloji, bilişim ve bilgi ve iletişim teknolojileri sektörlerinde nitelikli personel ihtiyacı yüksek olup nitelikli personel bulunmasında ve istihdam edilmesinde sorunlar yaşanabilir, bu durum sektör şirketlerinin faaliyetlerini aksatabilir.</li> <li>• Teknoloji, bilişim ve bilgi ve iletişim teknolojileri sektörlerine sağlanan teşviklerin azalması ya da durdurulması gibi durumların yaşanması halinde sektör şirketlerinin kârlılıkları olumsuz etkilenebilir.</li> <li>• Lokal ve global ekonomik gelişmelere bağlı olarak sektörde daralmalar yaşanabilir.</li> </ul>   |
| D.3                | <b>Sermaye piyasası aracına ilişkin önemli risk faktörleri hakkında bilgi</b>               | <ul style="list-style-type: none"> <li>• İhraç edilen paylar ilk kez halka açık bir piyasada işlem göreceğinden fiyat ve hacim dalgalanması yaşanabilir.</li> <li>• Paylar, tüm yatırımcılar için uygun bir yatırım olmayabilir.</li> <li>• Şirket, esas sözleşmesi ve sermaye piyasası mevzuatı çerçevesinde gelecekte pay sahiplerine kâr payı ödemeyebilir.</li> <li>• Şirket'in pay sahipleri tarafından ileride yapılacak pay satışları veya bu gibi bir satışın gerçekleşebileceğine yönelik algı, pay fiyatı üzerinde olumsuz etkiye sebep olabilir.</li> <li>• Türk Lirası'nın değerindeki dalgalanmalar pay fiyatını etkileyebilir.</li> <li>• Ekonomik konjonktürden kaynaklanan riskler pay fiyatını olumsuz etkileyebilir.</li> <li>• Fiyat tespit raporuna ilişkin varsayımların gerçekleştirilememesi, Şirket'in pay fiyatını olumsuz etkileyebilir.</li> <li>• Şirket'in halka açıklık oranı sınırlıdır ve payların likiditesi ve pay fiyatı üzerinde olumsuz etkisi olabilecektir.</li> <li>• Şirket'in finansal performansının beklentilerin altında oluşması veya sermaye piyasası koşullarının kötüleşmesi durumunda Şirket'in paylarının fiyatı düşebilir.</li> <li>• Küresel ekonomide veya iç piyasada oluşabilecek ekonomik krizler, daralmalar ve siyasi riskler, salgın hastalıklar, deprem, terör eylemleri, sel baskınları, savaş, ayaklanmalar ve benzeri olağanüstü olayların ekonomiyi, Şirket'in faaliyetlerini, sektörü, üretimi ve tüketimi ve dolayısıyla Şirket'in faaliyetlerini ve finansal durumunu olumsuz şekilde etkileyebilir.</li> <li>• Grup'un finansal performansının beklentilerin altında oluşması veya sermaye piyasası koşullarının kötüleşmesi durumunda Şirket'in paylarının fiyatı düşebilir.</li> </ul> |
| <b>E—HALKA ARZ</b> |   |   |
| E.1                | <b>Halka arza ilişkin ihraçının/halka arz edenin elde edeceği net gelir ile katlanacağı</b> | Şirket paylarının halka arzından toplam brüt 490.000.000 TL (net 474.112.704 TL) nakit girişi elde etmesi beklenmektedir.   |



**tahmini toplam maliyet ve talepte bulunan yatırımcılardan talep edilecek tahmini maliyetler hakkında bilgi**

Halka Arz Eden Pay Sahipleri'nin halka arzdan brüt 455.000.000 TL (net 446.756.796 TL) gelir elde etmesi beklenmektedir.

Şirket tarafından karşılanacak toplam maliyetin 15.887.296 TL, Halka Arz Eden Pay Sahipleri tarafından karşılanacak toplam maliyetin 8.243.204 TL olacağı tahmin edilmektedir. Halka arza ilişkin toplam maliyetin ise 24.130.500 TL, pay başına maliyetin ise 0,8937 TL olacağı tahmin edilmektedir.

| Tahmini Halka Arz Maliyet  | Karşılamanın Tarafı          | TL Tutar          |
|--|------------------------------|-------------------|
| Bağımsız Denetim   | Şirket                       | 750.000           |
| MKK Üyelik Ücreti (BSMV Dahil)                                   | Şirket                       | 126.000           |
| Reklam, Pazarlama, Halkla İlişkiler                              | Şirket                       | 6.000.000         |
| SPK Kurul Ücreti (Sermayenin Nominal Değeri Üzerinden)           | Şirket                       | 134.000           |
| SPK Kurul Ücreti (İhraç Değeri ve Nominal Değer Farkı Üzerinden) | Şirket                       | 238.000           |
| SPK Kurul Ücreti (İhraç Değeri ve Nominal Değer Farkı Üzerinden) | Halka Arz Eden Pay Sahipleri | 221.000           |
| Aracılık Komisyonu   | Şirket                       | 8.127.778         |
|  | Halka Arz Eden Pay Sahipleri | 7.547.222         |
| Hukuki Danışmanlık   | Şirket                       | 466.667           |
|  | Halka Arz Eden Pay Sahipleri | 433.333           |
| Borsa İstanbul İşlem Görme Başvuru Ücreti                        | Şirket                       | 44.852            |
|  | Halka Arz Eden Pay Sahipleri | 41.648            |
| Halka Arz Eden Pay Sahiplerinin Katlanacağı Toplam Maliyet       |                              | 8.243.204         |
| Şirketin Katlanacağı Toplam Maliyet                              |                              | 15.887.296        |
| <b>Toplam Maliyet</b>  |                              | <b>24.130.500</b> |
| <b>Pay/Başına Maliyet</b>  |                              | <b>0,8937</b>     |

02 Subat 2024

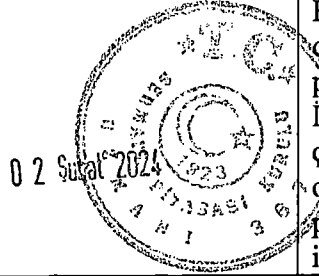


Halka arzdan pay almak üzere talepte bulunan yatırımcılardan, talepte bulunmaları nedeniyle özel bir ücret alınmayacaktır. Ancak yatırımcılar, bu amaçla hesap açmak, hak ettikleri payları başka yetkili

PASİFİK DONANIMI VE YAZILIM  
BİLGİ TEKNOLOJİLERİ A.Ş.  
Ayazağa Mah. Keleşözü Cad. Akmerkez Kat: 11 İstanbul Park Sitesi  
A Blok Kat: 11 Kat: 11 No: 34/11 İstanbul  
MASLAK VERGİ DAİRESİ 4270489114  
İSTANBUL TİC. MÜD. - 488518-5

MEKUL DEĞERLER A.Ş.

|   |   | kuruluşun hesabına virmanlamak veya para iadesine ilişkin EFT yapmak istemeleri durumunda yetkili kuruluşlar arasında farklılık gösteren çeşitli maliyetlere katılmak zorunda kalabileceklerdir.  |                   |                              |                     |    |   |    |                   |    |
|---|---|---|-------------------|------------------------------|---------------------|----|---|----|-------------------|----|
| E.2a  | <b>Halka arzın gerekçesi, halka arz gelirlerinin kullanım yerleri ve elde edilecek tahmini net gelir hakkında bilgi</b> | <p>Halka Arz Eden Pay Sahipleri'nin 13.000.000 adet payın satışından elde edeceği 455.000.000 TL gelirden 8.243.204 TL olan halka arz maliyetinin çıkarılması ile 446.756.796 TL tutarında net gelir elde etmesi beklenmekte olup söz konusu gelir ortakların tasarrufunda olacaktır.</p> <p>Şirket'in sermaye artırımını ile ihraç edilecek yeni payların halka arz edilmesi sonucunda halka arz masraflarının çıkarılmasından sonra elde edilecek tahmini net 474.112.704 TL kullanım yerleri ile ilgili detaylar bilgiler ve kullanım yerlerinin dağılımı aşağıda sunulmaktadır.</p> <table border="1"> <thead> <tr> <th>Fon Kullanım Yeri</th> <th>Planlanan Kullanım Oranı (%)</th> </tr> </thead> <tbody> <tr> <td>Yatırım Harcamaları</td> <td>45</td> </tr> <tr> <td>AR-GE (Ürün Geliştirme) Yeni Ürün Yatırımları</td> <td>35</td> </tr> <tr> <td>İşletme Sermayesi</td> <td>20</td> </tr> </tbody> </table>   | Fon Kullanım Yeri | Planlanan Kullanım Oranı (%) | Yatırım Harcamaları | 45 | AR-GE (Ürün Geliştirme) Yeni Ürün Yatırımları | 35 | İşletme Sermayesi | 20 |
| Fon Kullanım Yeri                             | Planlanan Kullanım Oranı (%)  |   |                   |                              |                     |    |   |    |                   |    |
| Yatırım Harcamaları                           | 45  |   |                   |                              |                     |    |   |    |                   |    |
| AR-GE (Ürün Geliştirme) Yeni Ürün Yatırımları | 35  |   |                   |                              |                     |    |   |    |                   |    |
| İşletme Sermayesi                             | 20  |   |                   |                              |                     |    |   |    |                   |    |
| E.3   | <b>Halka arza ilişkin bilgiler ve koşulları</b>   | <p>Halka arzın başlaması öncesinde, Kurul'un yanı sıra, Halka Arz Edilen Paylar'ın borsada işlem görebilmesi için Borsa İstanbul'un görüşünün alınması gerekmektedir. Borsa İstanbul'un görüşüne İzahname'nin I. bölümünde yer verilmiştir.</p> <p>Sermaye artışı ve ortak satışı yoluyla gerçekleştirilecek payların nominal değeri 27.000.000 TL olup, Şirket'in halka arz sonrası çıkarılmış sermayesine oranı %20,15'dir. Halka Arz Edilecek Paylar, Şirket'in sermaye artırımını yoluyla çıkarılacak 14.000.000 TL nominal değerli B Grubu Paylar ile, Halka Arz Edilecek Pay Sahipleri'ne ait ortak satışı yoluyla halka edilecek 13.000.000 TL nominal değerli B Grubu Paylardan oluşmaktadır.</p> <p>Payların halka arzı Halk Yatırım Menkul Değerler Anonim Şirketi tarafından gerçekleştirilecektir. Halka Arz Edilecek Paylar için 2 (iki) iş günü boyunca talep toplanacaktır. Bu sürenin başlangıç ve bitiş tarihleri KAP'ta ve ilan edilecek tasarruf sahiplerine satış duyurusunda belirtilecektir. 1,00 TL nominal değerli payların satış fiyatı 35,00 TL'dir.</p> <p>İhraç edilecek paylar, kaydileştirme esasları çerçevesinde MKK tarafından hak bazında izlenecek olup, payların fiziki teslimi yapılmayacaktır. Kaydi paylar, dağıtım listesinin kesinleştiği günü takip eden iki iş günü içerisinde teslim edilecektir.</p> |                   |                              |                     |    |   |    |                   |    |



|     |   |  |
|-----|---|--|
|     |   | <p>Halka arz sonuçları, Kurul'un sermaye piyasası araçlarının satışına ilişkin düzenlemelerde yer alan esaslar çerçevesinde dağıtım listesinin kesinleştiği günü takip eden iki iş günü içerisinde Kurul'un özel durumlarının kamuya açıklanmasına ilişkin düzenlemeleri uyarınca kamuya duyurulur.</p>  |
| E.4 | <b>Çatışan menfaatler de dahil olmak üzere halka arza ilişkin ilgili kişilerin önemli menfaatleri</b> | <p>Şirket, Halka Arz Eden Pay Sahipleri ve Halk Yatırım Menkul Değerler A.Ş. arasında çıkar çatışması veya herhangi bir menfaat çatışması bulunmamaktadır. Aralarında herhangi bir sermaye ilişkisi yoktur. Halk Yatırım Menkul Değerler A.Ş.'nin halka arz işlemi nedeniyle elde edeceği aracılık komisyonu haricinde doğrudan ya da dolaylı olarak halka arzın başarısına bağlanmış bir ekonomik çıkarı bulunmamaktadır. Şirket ile bağımsız hukukçu raporunu hazırlayan Akol Avukatlık Bürosu arasında herhangi bir çıkar veya menfaat çatışması bulunmamaktadır. Akol Avukatlık Bürosu ve Şirket arasında herhangi bir sermaye ilişkisi yoktur. Akol Avukatlık Bürosu'nun doğrudan ya da dolaylı olarak halka arzın başarısına bağlanmış bir ekonomik çıkarı bulunmamaktadır. Akol Avukatlık Bürosu ile Şirket'in doğrudan %5 ve daha fazlasına sahip pay sahipleriyle arasında, halka arza ilişkin sunulan hukuki danışmanlık hizmetleri dışında bir hukuki danışmanlık ilişkisi bulunmamaktadır. Akol Avukatlık Bürosu halka arza ilişkin sunulan hukuki danışmanlık hizmetleri için danışmanlık ücreti elde etmektedir.</p> <p>Şirket ile 31.12.2020, 31.12.2021, 31.12.2022 ve 30.09.2023 tarihlerinde sona eren dönemlere ilişkin finansal tablolarının bağımsız denetimini yapan Deneyim Bağımsız Denetim ve Danışmanlık A.Ş. arasında çıkar çatışması veya herhangi bir menfaat çatışması bulunmamaktadır. Deneyim Bağımsız Denetim ve Danışmanlık A.Ş. ve Şirket arasında herhangi bir sermaye ilişkisi yoktur. Deneyim Bağımsız Denetim ve Danışmanlık A.Ş.'nin doğrudan ya da dolaylı olarak halka arzın başarısına bağlanmış bir ekonomik çıkarı bulunmamaktadır. Deneyim Bağımsız Denetim ve Danışmanlık A.Ş.'nin Şirket ile arasında bağımsız denetim çalışmalarının yürütülmesine ilişkin yapmış olduğu anlaşmalar haricinde, herhangi bir anlaşma bulunmamaktadır. Deneyim Bağımsız Denetim ve Danışmanlık A.Ş., Şirket'e sunduğu bağımsız denetim hizmetleri kapsamında ücret elde etmektedir.</p> |
| E.5 | <b>Sermaye piyasası aracını halka arz eden kişinin/ihraççının ismi/unvanı</b>                         | <p>Şirket unvanı Pasifik Donanım ve Yazılım Bilgi Teknolojileri A.Ş. olup halka arz eden ortaklar; Fatih Erdoğan, Abdulkerim Furat ve Mehmet Erdoğan'dır.</p>  |



*(Handwritten signatures and initials)*

02.02.2024

|     |   |  |
|-----|---|--|
|     | <p><b>Kim tarafından ve ne kadar süre ile taahhüt verildiği hususlarını içerecek şekilde dolaşımdaki pay miktarının artırılmamasına ilişkin verilen taahhütler hakkında bilgi</b></p>   | <p>Halka arz, Şirket sermayesinin 120.000.000 TL'den 134.000.000 TL'ye artırılması suretiyle ihraç edilecek 14.000.000 TL nominal değerli paylar ile Şirket'in mevcut ortaklarından Fatih Erdoğan'ın sahip olduğu toplam 4.333.334 TL nominal değerli 4.333.334 adet B grubu, Abdulkerim Fırat'ın sahip olduğu toplam 4.333.333 TL nominal değerli 4.333.333 adet B grubu ve Mehmet Erdoğan'ın sahip olduğu 4.333.333 TL nominal değerli 4.333.333 adet B grubu pay olmak üzere toplam 27.000.000 TL nominal değerli 27.000.000 adet B grubu payların satışı suretiyle yapılacaktır.</p> <p>Şirket Yönetim Kurulu'nun 14.12.2023 tarih ve 2023/21 sayılı toplantısında Şirket paylarının Borsa İstanbul'da işlem görmeye başladığı tarihten itibaren 1 (bir) yıl boyunca bedelli ve bedelsiz sermaye artırımını yapılmayacağına, halka arz edilen payların Borsa İstanbul'da işlem görmeye başladığı tarihten itibaren 1 (bir) yıl boyunca halka arz edilen paylar dışında kalan Şirket paylarının dolaşımdaki pay miktarının artmasına yol açacak şekilde satışa veya halka arza konu edilmeyeceğine, bu doğrultuda bir karar alınmayacağına ve/veya Borsa İstanbul'a veya SPK'ya veya yurt dışındaki herhangi bir menkul kıymetlere ilişkin düzenleyici kurum, borsa veya kotasyon otoritesine başvuruda bulunulmayacağına ve bu süre boyunca ileride yeni bir satış veya halka arz yapılacağına dair bir açıklama yapılmayacağına ilişkin taahhütte bulunmuştur.</p> <p>Şirket'in mevcut tüm ortakları, , İzahname onay tarihinden itibaren 1 yıl boyunca sahip oldukları halka arza konu olmayan Şirket paylarını borsada veya borsa dışında satmayacaklarına, başka yatırımcı hesaplarına virmanlamayacaklarına veya borsada özel emir ile ve/veya toptan satış işlemlerine konu etmeyeceklerine,, , dair taahhütte bulunmuşlardır.</p> |
| E.6 | <p><b>Halka arzdan kaynaklanan sulanma etkisinin miktarı ve yüzdesi</b></p> <p><b>Yeni pay alma hakkı kullanımının söz konusu olması durumunda, mevcut hissedarların halka arzdan pay almamaları durumunda sulanma etkisinin miktarı ve yüzdesi</b></p> | <p>Sulanma etkisine ilişkin hesaplamalar Şirket'in 30.09.2023 tarihli özel bağımsız denetimden geçmiş finansal tablolarında yer alan veriler esas alınarak yapılmıştır. Şirket paylarının halka arzı mevcut ortaklarının yeni pay alma hakları tamamen kısıtlanarak sermaye artırımını ve ortak satışı suretiyle gerçekleştirilecektir. Bu kapsamda, sulanma etkisinin miktarı ve yüzdesine ilişkin hesaplamalar aşağıdaki tabloda sunulmaktadır. Sulanma etkisine ilişkin hesaplamalar, varsayımlar ile tahmini veriler dikkate alınarak yapılmış olup, gerçek verilerin ortaya çıkmasından sonra yapılacak hesaplamalarda bazı farklı değerler ortaya çıkabilecektir.</p>  |



02 Subat 2024

37

*[Handwritten signatures and initials]*

|     |   |                                      |  |  |                    |
|-----|---|--------------------------------------|--|--|--------------------|
|     |   |                                      |  | <b>Sulanma Etkisi</b>                              | <b>TL</b>          |
|     |   |                                      |  | Halka Arz Öncesi Defter Değeri                     | 134.468.510        |
|     |   |                                      |  | Halka Arz Öncesi Ödenmiş Sermaye                   | 120.000.000        |
|     |   |                                      |  | <b>Halka Arz Öncesi Pay Başına Defter Değeri</b>   | <b>1,121</b>       |
|     |   |                                      |  | Halka Arz Fiyatı                                   | 35,00              |
|     |   |                                      |  | Sermaye Artırımı (nominal TL)                      | 14.000.000         |
|     |   |                                      |  | <b>Şirkete Girecek Brüt Halka Arz Geliri</b>       | <b>490.000.000</b> |
|     |   |                                      |  | Halka Arz Masrafları**                             | 15.887.296         |
|     |   |                                      |  | Şirkete Girecek Net Halka Arz Geliri               | 474.112.704        |
|     |   |                                      |  | Halka arz Sonrası Defter Değeri                    | 608.581.214        |
|     |   |                                      |  | Halka Arz Sonrası Pay Sayısı                       | 134.000.000        |
|     |   |                                      |  | <b>Halka Arz Sonrası Pay Başına Defter Değeri</b>  | <b>4,542</b>       |
|     |   |                                      |  | Mevcut Ortaklar İçin (pozitif) Sulanma Etkisi (TL) | 3,42               |
|     |   |                                      |  | Mevcut Ortaklar İçin (pozitif) Sulanma Etkisi (%)  | 305,3%             |
|     |   |                                      |  | Yeni Ortaklar İçin Sulanma Etkisi (TL)             | -30,46             |
|     |   |                                      |  | Yeni Ortaklar İçin Sulanma Etkisi (%)              | -87,02%            |
| E.7 | <b>Talepte bulunan yatırımcılardan talep edilecek maliyetler hakkında bilgi</b> | bulunan talep tahmini hakkında bilgi | Yetkili kuruluşlar ücretlendirme politikaları çerçevesinde yatırımcılardan hesap açma ücreti, Sermaye Piyasası aracının MKK'ya virman ücreti, EFT ücreti, damga vergisi ve diğer vergi ve ücretleri talep edebilirler. |  |                    |

### 3. BAĞIMSIZ DENETÇİLER

İzahnamede yer alan finansal tablo dönemleri itibariyle ihraççının bağımsız denetim kuruluşlarının ticaret unvanları ile adresleri (üye oldukları profesyonel meslek kuruluşları ile birlikte):

Şirket'in 31.12.2020, 31.12.2020, 31.12.2022 ve 30.09.2023 tarihinde sona eren hesap dönemlerine ait konsolide finansal tablolarını özel bağımsız denetimden geçiren kuruluş:

|                                  |  |
|----------------------------------|--|
| <b>Ünvanı</b>                    | Deneyim Bağımsız Denetim ve Danışmanlık A.Ş. |
| <b>Sorumlu Ortak Baş Denetçi</b> | Ayhan Çetinkaya                              |

PASİFİK DONANIM VE YATILIM  
BİLGİ TEKNOLOJİLERİ A.Ş.  
Ayazolu Mah. Komutçukaya Cad. Vard. Şişli / Park Sitesi  
Etilik No:78 İç Kapı No:32 Şişli / Beşiktaş / İstanbul  
MASLAK VERGİ DAİRESİ - 7220489/114  
İSTANBUL TİC. MÜD. - 488518-5

*(Handwritten signatures and stamps)*

|  |   |
|--|---|
| <b>Üyesi Olduğu Meslek Kuruluşları</b> | Ankara Serbest Muhasebeci ve Mali Müşavirler Odası<br>Kamu Gözetimi Kurumu ve Sermaye Piyasası Kurulu Lisansı |
| <b>Adresi</b>                          | Kızılırmak Mahallesi, Muhsin Yazıcıoğlu Caddesi, No: 39A İç Kapı No: 14 Çankaya, Ankara                       |

**3.2. Bağımsız denetim kuruluşlarının/sorumlu ortak baş denetçinin görevden alınması, görevden çekilmesi ya da değişmesine ilişkin bilgi:**

Yoktur.

**4. SEÇİLMİŞ FİNANSAL BİLGİLER**

Şirket'in 31.12.2020, 31.12.2021, 31.12.2022 ve 30.09.2023 tarihlerinde sona eren dönemlere ilişkin seçilmiş özel bağımsız denetimden geçmiş finansal tablo kalemleri aşağıda yer almaktadır.

| VARLIKLAR (TL)   | Özel Bağımsız Denetimden Geçmiş | Özel Bağımsız Denetimden Geçmiş | Özel Bağımsız Denetimden Geçmiş | Özel Bağımsız Denetimden Geçmiş |
|--|---------------------------------|---------------------------------|---------------------------------|---------------------------------|
|  | 30.09.2023                      | 31.12.2022                      | 31.12.2021                      | 31.12.2020                      |
| <b>Dönen varlıklar</b>   | <b>527.848.886</b>              | <b>400.714.080</b>              | <b>331.897.003</b>              | <b>99.079.255</b>               |
| Nakit ve Nakit Benzerleri  | 172.649.444                     | 38.080.936                      | 47.625.566                      | 8.867.850                       |
| Ticari Alacaklar   | 255.708.345                     | 174.837.188                     | 168.220.018                     | 57.860.829                      |
| - İlişkili Taraflardan Ticari Alacaklar  | 154.366.317                     | 56.583.151                      | 139.580.255                     | 17.525.816                      |
| - İlişkili Olmayan Taraflardan Ticari Alacaklar                                      | 101.342.028                     | 118.254.037                     | 28.639.763                      | 40.335.013                      |
| Diğer Alacaklar  | 11.499.229                      | 16.911.880                      | 25.631.379                      | 4.296.126                       |
| - İlişkili Taraflardan Diğer Alacaklar   | 11.226.535                      | 16.439.477                      | 25.422.245                      | 4.199.888                       |
| - İlişkili Olmayan Taraflardan Diğer Alacaklar                                       | 272.694                         | 472.403                         | 209.134                         | 96.238                          |
| Sözleşme Varlıkları  | -                               | 86.323.773                      | 39.713.301                      | 19.038.143                      |
| - Devam Eden İnşaat, Taahhüt veya Hizmet Sözleşmelerinden Alacaklar (İlişkili Taraf) | -                               | 86.323.773                      | 39.713.301                      | 19.038.143                      |
| Stoklar  | 48.078.340                      | 42.912.951                      | 38.007.266                      | 5.786.942                       |
| Peşin Ödenmiş Giderler   | 21.178.123                      | 13.699.461                      | 6.282.792                       | 651.591                         |
| - İlişkili Olmayan Taraplara Peşin Ödenmiş Giderler                                  | 21.178.123                      | 13.699.461                      | 6.282.792                       | 651.591                         |
| Diğer Dönen Varlıklar  | 18.735.405                      | 27.947.891                      | 6.416.681                       | 2.577.774                       |
| <b>Duran Varlıklar</b>   | <b>111.931.467</b>              | <b>58.741.081</b>               | <b>6.141.952</b>                | <b>1.394.450</b>                |
| Ticari Alacaklar   | -                               | -                               | -                               | -                               |
| - İlişkili Olmayan Taraflardan Ticari Alacaklar                                      | -                               | -                               | -                               | -                               |
| Diğer Alacaklar  | 312.087                         | 239.649                         | 173.627                         | 68.008                          |
| - İlişkili Olmayan Taraflardan Diğer Alacaklar                                       | 312.087                         | 239.649                         | 173.627                         | 68.008                          |
| Sözleşme Varlıkları  | -                               | -                               | -                               | -                               |
| Maddi Duran Varlıklar  | 30.115.184                      | 6.555.912                       | 2.281.106                       | 1.085.571                       |
| Kullanım Hakları   | 19.339.537                      | 16.789.996                      | 1.131.027                       | -                               |
| Maddi Olmayan Duran Varlıklar  | 59.020.083                      | 31.365.093                      | 450.879                         | 129.141                         |
| - Serefiye   | 10.179.936                      | 10.179.936                      | -                               | -                               |
| - Diğer Maddi Olmayan Duran Varlıklar  | 48.840.147                      | 21.185.157                      | 450.879                         | 129.141                         |
| Peşin Ödenmiş Giderler   | -                               | 172.993                         | 372.810                         | -                               |
| - İlişkili Olmayan Taraplara Peşin Ödenmiş Giderler                                  | -                               | 172.993                         | 372.810                         | -                               |

02 Şubat 2023

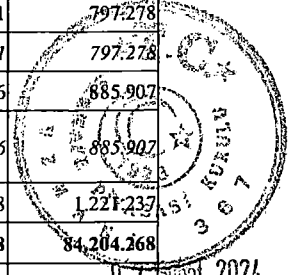


FASİFİK DOĞAN  
BİLGİ TEKNOLOJİLERİ A.Ş.  
Mazda Kış Kampüsü, 7. Cad. Vadi İstanbul Park Sitesi  
7/1 Blok No:73 İç Kapı No:32 Sarıyer/İSTANBUL  
E-POSTA: info@fasifik.com.tr / irtis@fasifik.com.tr  
TELEFON: 0212 220 189 114  
KURUMSAL VERGİ DAİRESİ BAŞKANLIĞI  
İSTANBUL T.C. MÜD. - 488518-E

39

*[Handwritten signatures and initials]*

|  |                    |                    |                    |                    |
|--|--------------------|--------------------|--------------------|--------------------|
| Ertelenmiş Vergi Varlığı   | 3.144.576          | 192.235            | 682                | 111.730            |
| Diğer Duran Varlıklar  | -                  | 3.425.203          | 1.731.821          | -                  |
| <b>TOPLAM VARLIKLAR</b>  | <b>639.780.353</b> | <b>459.455.161</b> | <b>338.038.955</b> | <b>100.473.705</b> |
| <b>YÜKÜMLÜLÜKLER</b>   |                    |                    |                    |                    |
| <b>Kısa vadeli yükümlülükler</b>                                 | <b>479.423.175</b> | <b>363.573.844</b> | <b>276.431.345</b> | <b>81.299.846</b>  |
| Kısa Vadeli Borçlanmalar   | 3.714.110          | 2.890.209          | 219.426            | 31.974             |
| -Kiralama İşlemlerinden Kaynaklanan Yükümlülükler                | 3.714.110          | 2.692.816          | 193.977            | -                  |
| -Diğer Finansal Yükümlülükler                                    | -                  | 197.393            | 25.449             | 31.974             |
| Ticari Borçlar   | 221.967.055        | 114.825.790        | 100.656.884        | 49.195.486         |
| - İlişkili Taraflara Ticari Borçlar                              | 25.365.712         | 202.912            | -                  | 519.607            |
| - İlişkili Olmayan Taraflara Ticari Borçlar                      | 196.601.343        | 114.622.878        | 100.656.884        | 48.675.879         |
| Çalışanlara Sağlanan Faydalar Kapsamında Borçlar                 | 14.502.677         | 2.360.143          | 2.108.868          | 1.401.843          |
| Diğer Borçlar  | 192.194.102        | 50.529.240         | 1.670.298          | 3.000.800          |
| - İlişkili Taraflara Diğer Borçlar                               | 180.050.526        | 48.834.122         | 104.250            | 62.678             |
| - İlişkili Olmayan Taraflara Diğer Borçlar                       | 12.143.576         | 1.695.118          | 1.566.048          | 2.938.122          |
| Sözleşme Yükümlülükleri  | -                  | -                  | -                  | -                  |
| Ertelenmiş Gelirler  | 22.957.516         | 187.245.990        | 169.381.945        | 27.550.954         |
| - İlişkili Taraflardan Ertelenmiş Gelirler                       | -                  | 144.615.218        | 160.872.967        | 20.455.360         |
| - İlişkili Olmayan Taraflardan Ertelenmiş Gelirler               | 22.957.516         | 42.630.772         | 8.508.978          | 7.095.594          |
| Dönem Karı Vergi Yükümlülüğü                                     | 19.862.722         | 4.350.679          | 2.177.239          | -                  |
| Kısa Vadeli Karşılıklar  | 4.178.448          | 1.326.715          | 200.620            | 107.622            |
| - Çalışanlara Sağlanan Faydalara İlişkin Kısa Vadeli Karşılıklar | 4.000.948          | 1.196.715          | 125.620            | 107.622            |
| - Diğer Kısa Vadeli Karşılıklar                                  | 177.500            | 130.000            | 75.000             | -                  |
| Diğer Kısa Vadeli Yükümlülükler                                  | 46.545             | 45.078             | 16.065             | 11.167             |
| <b>Uzun vadeli yükümlülükler</b>                                 | <b>25.888.667</b>  | <b>35.749.674</b>  | <b>8.623.223</b>   | <b>2.904.422</b>   |
| Uzun Vadeli Borçlanmalar   | 16.790.506         | 14.410.913         | 976.538            | -                  |
| -Kiralama İşlemlerinden Kaynaklanan Yükümlülükler                | 16.790.506         | 14.410.913         | 976.538            | -                  |
| Ticari Borçlar   | -                  | -                  | -                  | -                  |
| Diğer Borçlar  | -                  | -                  | -                  | -                  |
| Sözleşme Yükümlülükleri  | -                  | -                  | -                  | -                  |
| Özkaynak Yöntemiyle Değerlenen Yatırımlardan Yükümlülükler       | -                  | -                  | -                  | -                  |
| Ertelenmiş Gelirler  | -                  | 3.734.350          | 335.671            | 797.278            |
| - İlişkili Olmayan Taraflardan Ertelenmiş Gelirler               | -                  | 3.734.350          | 335.671            | 797.278            |
| Uzun Vadeli Karşılıklar  | 9.023.794          | 5.652.403          | 2.029.616          | 885.907            |
| - Çalışanlara Sağlanan Faydalara İlişkin Uzun Vadeli Karşılıklar | 9.023.794          | 5.652.403          | 2.029.616          | 885.907            |
| Ertelenmiş Vergi Yükümlülüğü                                     | 74.367             | 11.952.008         | 5.281.398          | 1.221.233          |
| <b>TOPLAM KAYNAKLAR</b>  | <b>505.311.842</b> | <b>399.323.518</b> | <b>285.054.568</b> | <b>84.204.268</b>  |
| <b>Özkaynaklar</b>   | <b>134.468.510</b> | <b>60.131.643</b>  | <b>52.984.387</b>  | <b>16.269.457</b>  |



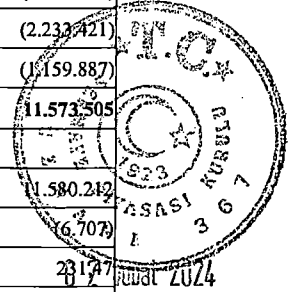
PASİFİK DONANIM VE YAZILIM  
 BİLGİ TEKNOLOJİLERİ A.Ş.  
 Nispetiye Mah. Kuruçayırız Çarşı Vadi İş. Alanı Park Sitesi  
 Kat: Blok No:78 İç Kapı No:32 Sarıyer / İSTANBUL  
 MASLAK VERGİ DAİRESİ - 7220489/14  
 İSTANBUL TİC. MÜD. - 408518-5

30.06.2024  
 3 6 7



|  |                    |                    |                    |                    |
|--|--------------------|--------------------|--------------------|--------------------|
| Ana ortaklığa ait özkaynaklar  | 134.468.510        | 4.916.703          | 941.361            | (77.599)           |
| Ödenmiş Sermaye  | 120.000.000        | 1.000.000          | 1.000.000          | 50.000             |
| Ortak Kontrolde Tabi İşletme Birleşmelerinin Etkisi  | (8.840.853)        | 9.412.908          | -                  | -                  |
| Kar veya Zararda Yeniden Sınıflandırılmayacak Birikmiş Diğer Kapsamlı Gelirler veya Giderler | (38.854)           | (87.765)           | 39.635             | (39.202)           |
| - Tanınlanmıř Fayda Planları Yeniden Ölçüm Kazançları (Kayıpları)                            | (38.854)           | (87.765)           | 39.635             | (39.202)           |
| Kar veya Zararda Yeniden Sınıflandırılacak Birikmiş Diğer Kapsamlı Gelirler veya Giderler    | -                  | -                  | -                  | -                  |
| Geçmiş Yıllar Karları/Zararları  | 9.064.586          | (98.274)           | (88.397)           | (81.690)           |
| Dönem Net Karı/Zararı  | 14.283.631         | (5.310.166)        | (9.877)            | (6.707)            |
| Kontrol Gücü Olmayan Paylar  | 0                  | 55.214.940         | 52.043.026         | 16.347.036         |
| <b>TOPLAM ÖZSERMAYE VE YÜKÜMLÜLÜKLER</b>   | <b>639.780.353</b> | <b>459.455.161</b> | <b>338.038.955</b> | <b>100.473.705</b> |

| KONSOLİDE KAR VEYA ZARAR TABLOSU (TL)  | Özel Bağımsız Denetimden Geçmiş 01.01.2023-30.09.2023 | Özel Bağımsız Denetimden Geçmiş 01.01.2022-31.12.2022 | Özel Bağımsız Denetimden Geçmiş 01.01.2022-30.09.2022 | Özel Bağımsız Denetimden Geçmiş 01.01.2021-31.12.2021 | Özel Bağımsız Denetimden Geçmiş 01.01.2020-31.12.2020 |
|--|---|---|---|---|---|
| Hasılat  | 481.053.346   | 403.519.959   | 263.426.305   | 258.298.877   | 136.013.805   |
| Satışların Maliyeti (-)  | (363.671.039)   | (338.047.729)   | (232.500.486)   | (195.504.475)   | (118.605.715)   |
| <b>Brüt Kar (Zarar)</b>  | <b>117.382.307</b>                                    | <b>65.472.230</b>                                     | <b>30.925.819</b>                                     | <b>62.794.402</b>                                     | <b>17.408.090</b>                                     |
| Araştırma ve Geliştirme Giderleri (-)  | (2.273.050)   | (252.561)   | -   | -   | -   |
| Pazarlama, Satış ve Dağıtım Giderleri (-)  | (7.299.979)   | (6.134.658)   | (4.212.016)   | (4.152.219)   | (2.160.322)   |
| Genel Yönetim Giderleri (-)  | (30.749.562)  | (23.329.973)  | (17.320.751)  | (7.256.475)   | (3.102.867)   |
| Esas Faaliyetlerden Diğer Gelirler   | 52.467.899  | 85.609.726  | 55.686.883  | 48.706.763  | 14.779.855  |
| Esas Faaliyetlerden Diğer Giderler (-)   | (63.402.995)  | (89.889.939)  | (62.081.457)  | (54.147.995)  | (12.125.587)  |
| <b>Esas Faaliyet Karı (Zararı)</b>   | <b>66.124.620</b>                                     | <b>31.474.825</b>                                     | <b>2.998.478</b>                                      | <b>45.944.476</b>                                     | <b>14.799.169</b>                                     |
| Yatırım Faaliyetlerinden Gelirler  | 265.824   | 51.307  | 114.829   | 1.296.168   | 476.380   |
| Yatırım Faaliyetlerinden Giderler (-)  | (101.769)   | -   | -   | -   | -   |
| TFRS 9 Uyarınca Belirlenen Değ.Düş. Kazançları (Zararları) ve Değ.Düş. Zararlarının İpt. | 80.746  | (574.637)   | (600.668)   | 77.706  | (267.918)   |
| <b>Finansman Geliri (Gideri) Öncesi Faaliyet Karı (Zararı)</b>                           | <b>66.369.421</b>                                     | <b>30.951.495</b>                                     | <b>2.512.639</b>                                      | <b>47.318.350</b>                                     | <b>15.007.631</b>                                     |
| Finansman Giderleri (-)  | (3.437.207)   | (5.456.630)   | (2.964.562)   | (192.046)   | (40.818)  |
| <b>Sürdürülen Faaliyetler Vergi Öncesi Karı (Zararı)</b>                                 | <b>62.932.214</b>                                     | <b>25.494.865</b>                                     | <b>(451.923)</b>                                      | <b>47.126.304</b>                                     | <b>14.966.813</b>                                     |
| <b>Sürdürülen faaliyetler vergi gelir/gideri</b>   | <b>(17.086.319)</b>                                   | <b>(12.020.209)</b>                                   | <b>(4.048.141)</b>                                    | <b>(11.440.191)</b>                                   | <b>(3.393.308)</b>                                    |
| - Dönem vergi gideri   | (31.891.373)  | (5.453.428)   | (1.190.033)   | (7.288.691)   | (2.232.421)   |
| - Ertelenmiş vergi geliri/gideri   | 14.805.054  | (6.566.781)   | (2.858.108)   | (4.151.500)   | (1.159.887)   |
| <b>Dönem Karı (Zararı)</b>   | <b>45.845.895</b>                                     | <b>13.474.656</b>                                     | <b>(4.500.064)</b>                                    | <b>35.686.113</b>                                     | <b>11.573.505</b>                                     |
| Dönem Karının (Zararının) Dağılımı   |   |   |   |   |   |
| - Kontrol Gücü Olmayan Paylar  | 31.562.264  | 18.784.822  | 3.966.991   | 35.695.990  | 1.580.242   |
| - Ana Ortaklık Payları   | 14.283.631  | (5.310.166)   | (8.467.055)   | (9.877)   | (6.707)   |
| Pay Başına Kazanç  | 7,89  | 13,47   | (4,50)  | 91,67   | 231,47  |
| <b>Diğer Kapsamlı Gelirler</b>   |   |   |   |   |   |



*[Handwritten signatures and initials]*

|  |            |            |             |            |            |
|--|------------|------------|-------------|------------|------------|
| Kar veya Zararda Yeniden Sınıflandırılmayacaklar                                     | (99.703)   | (127.400)  | 179.730     | 78.837     | (39.202)   |
| Çalışanlara Sağlanan Faydalara İlişkin Aktüeryal Kazançlar (Kayıplar), Vergi Sonrası | (99.703)   | (127.400)  | 179.730     | 78.837     | (39.202)   |
| Kar veya Zarar Olarak Yeniden Sınıflandırılacaklar                                   | 0          | 0          | 0           | 0          | 0          |
| Toplam Kapsamlı Gelirler   | 45.746.192 | 13.347.256 | (4.320.334) | 35.764.950 | 11.534.303 |

Yatırımcı, yatırım kararını vermeden önce ihraççının finansal durum ve faaliyet sonuçlarına ilişkin ayrıntılı bilgilerin yer aldığı işbu izahnamenin 10 ve 23 no'lu bölümlerini de dikkate almalıdır.

## 5. RİSK FAKTÖRLERİ

*Halka Arz Edilecek Paylar'a yatırım yapmak çeşitli riskler barındırmaktadır. Bu nedenle, yatırımcı ve yatırımcı adayları tarafından, herhangi bir yatırım kararı alınmadan önce, aşağıda yer alan risk faktörlerinin ve ekleriyle birlikte izahnamenin bütününe dikkatlice değerlendirilmesi gerekmektedir. Aşağıda belirtilen riskler, Şirket yönetiminin izahnamenin tarihi itibarıyla Şirket'i ve bu nedenle de Halka Arz Edilecek Paylar'a yapılacak herhangi bir yatırımı esaslı biçimde etkileyebileceğini öngördüğü risklerdir. Söz konusu risklerin herhangi birinin gerçekleşmesi halinde, Halka Arz Edilecek Paylar'ın değeri düşebilir ve yatırımın tamamının veya bir kısmının kaybedilmesi söz konusu olabilir ve bu durum Şirket'in faaliyetleri ile finansal durumunu esaslı olarak olumsuz yönde etkileyebilir.*

*Aşağıda belirtilen riskler karşılaşılabilecek tüm riskleri kapsamamaktadır. Halihazırda bilinmeyen veya Şirket yönetiminin esaslı addetmediği, ancak gerçekleşmeleri halinde Şirket'in faaliyetlerine, likiditesine, finansal durumuna ve geleceğe yönelik beklentilerine zarar verebilecek ilave risk faktörleri mevcut olabilir. Risk faktörlerinin aşağıdaki sunuluş sıralaması Şirket yönetiminin söz konusu risklerin gerçekleşme olasılığı veya önemi bakımından yaptığı bir değerlendirmeye göre belirlenmiş bir sıralama olarak düşünülmemelidir.*

*Yatırımcılar, bu izahnamede paylaşılan bilgiler çerçevesinde kendi değerlendirmelerini yaparak, Halka Arz Edilecek Paylar'a yatırım yapmanın kendileri için uygun olup olmadığına karar vermelidir.*

### 5.1. İhraççıya ve Faaliyetlerine İlişkin Riskler

*Grup'un rekabetçi gücü, uzman personelin bilgi birikimi ve tecrübesiyle doğrudan bağlantılı olup Şirket'in nitelikli personelleri muhafaza edememesi, ihtiyaç duyduğu yeni nitelikli personelleri istihdam edememesi ve/veya geç istihdam etmesi Grup'un büyümesini sınırlandırabilir, bu durum Grup'un faaliyetlerini, finansal durumunu, faaliyet sonuçlarını ve geleceğe yönelik beklentilerini olumsuz etkileyebilir.*

Grup bünyesinde yer alan üst düzey yönetim ekibi ve kilit çalışanların Grup'ta çalışmalarını sürdürmesi ve performansları, Grup'un başarısı üzerinde etki yaratmaktadır. Grup'un başarısının büyük ölçüde bağlı olduğu üst düzey yönetim ekibi ve kilit çalışanlarda halka arz sonrası değişiklik meydana gelmesi, Grup'un nitelikli çalışanlarını elinde tutmakta veya aynı düzeyde nitelikli personel ikamede başarılı olamaması, Grup'un faaliyetlerini finansal durumunu, faaliyet sonuçlarını ve geleceğe yönelik beklentilerini olumsuz etkileyebilir.

Özellikle Şirket'in, Destel Bilişim'in, Ditravo ve iCredible'in faaliyet gösterdiği, teknoloji, bilişim ile bilgi ve iletişim teknolojileri sektörü başta olmak üzere Grup'un faaliyet gösterdiği sektörler, doğaları gereği hızla gelişmekte olan sektörler olup özellikle teknoloji ve bilişim sektörlerinde, tecrübeli ve alanında uzman personel istihdamı oldukça önemli bir unsurdur. Bahsi geçen sektörlerdeki hızlı gelişim ve rekabetçi ortam sebebiyle sektörlerde istihdam



PASİFİK DONANIM VE YAZILIM  
BİLGİ TEKNOLOJİLERİ A.Ş.  
Etiler Mah. Katmer Sok. No: 32 Kat: 3  
7/5 Blok No: 78 İç Kapı No: 32 Kat: 3  
MASLAK VERGİ DAİRESİ - 722048/114  
İSTANBUL TİC. MÜD. - 480517/5

42

edilecek tecrübeli ve alanında uzman personel ihtiyacı her geçen gün artmaktadır. Grup, faaliyetlerinin sürekliliği için bünyesinde bulunan nitelikli personelleri muhafaza edemeyebilir, personeller ile iş ilişkileri sonlanabilir, ikame personel istihdam edilemeyebilir ve/veya geç istihdam edilebilir. Bu sebeple Grup'un mevcut ve gelecekte gerçekleştirmeyi planladığı projeleri için uygun zamanda ve aynı kalitede personel istihdam edilemeyebilir. Bu durum ise projelerin aksamasına ve dolayısıyla Grup'un satış ve kârlılığında düşüşe sebep olabilir. Ayrıca Grup'un faaliyet gösterdiği sektörlerde rekabetçi konumu, istihdam edilen personellerin bilgi birikimi ve tecrübeleri ile bağlantılı olduğundan yukarıda sıralanan durumlardan herhangi birinin gerçekleşmesi, Grup'un faaliyetlerini, finansal durumunu, faaliyet sonuçlarını, geleceğe yönelik beklentilerini ve kârlılığı ile rekabet gücünü olumsuz etkileyebilir.

**Grup'un müşteri dağılımında yoğunlaşma riski mevcuttur. İlk on müşteri ile müşteri ilişkilerinin sona ermesi veya kapsamının daralması Grup faaliyetlerini ve finansal durumunu önemli ölçüde olumsuz olarak etkileyebilir.**

Şirket ve bağlı ortaklıklarının yaptığı satışlarda, ilk on müşterinin payını gösteren tablo aşağıda yer almaktadır:

| Şirket Ünvanı / İlk On Müşterinin Hasılat Payı (%)* | 31.12.2020 | 31.12.2021 | 31.12.2022 | 30.09.2023 |
|---|------------|------------|------------|------------|
| Pasifik Donanım**                                   | -          | -          | -          | 100        |
| Destel Bilişim                                      | 68,53      | 67,85      | 92,12      | 66,12      |
| Ditravo***  | -          | -          | 88         | 70         |
| Destel Connect                                      | 99,58      | 99,71      | 17,64      | 86,99      |

\* iCredibile, işbu izahnamede yer alan en son tarihli finansal tablolar olan 30.09.2023 tarihli finansal tablolardan sonra kurulan bir şirkettir.. Dolayısı ile söz konusu şirketin finansal gerçekleştirmeleri 30.09.2023 tarihli finansal tablolara yansımamıştır.

\*\* Şirket'in kendi tüzel kişiliği olarak 2020, 2021 ve 2022 yıllarında mal ve/veya hizmet satışı olmamıştır.

\*\*\* Ditravo'nun 2020 ve 2021 yıllarında hacmi büyük müşterisi bulunmamaktadır.

01.01.-30.09.2023 döneminde Şirket'in kendi tüzel kişiliği olarak elde ettiği hasılat içerisinde ilişkili tarafların payı %100'dür.

31.12.2020, 31.12.2021, 31.12.2022 ve 30.09.2023 tarihinde sona eren dönemlere ilişkin olarak Destel Bilişim ve Destel Connect'in ilk on müşteri içerisinde yer alan ilişkili tarafların payı sırasıyla %0, %0,%0 ve %0 ile %99,18, %99,71, %17,00 ve %86,63'tür.

Son olarak Ditravo'nun 31.12.2022 ve 30.09.2023 tarihlerinde sona eren dönemlerde ilk on müşterisi içerisinde yer alan ilişkili tarafların payı sırasıyla %0 ve %10,00'dür. İşbu izahname tarihi itibarıyla yeni kurulmuş olması nedeniyle iCredibile'in henüz bir satışı bulunmamaktadır.

Dolayısıyla, özellikle tüm Grup şirketlerinin hasılatına ilişkin olarak en büyük on müşterisi bakımından yoğunlaşma olduğu gözlemlenmektedir. Şirket ve Destel Connect için ise ilk on müşteriye yoğunlaşma ayrıca ilişkili taraf olarak da ortaya çıkmaktadır.

Grup, elde ettiği hasılatın büyük bir kısmı için ilk on müşterisine bağımlı olup işbu müşteriler çeşitli sebeplerle Grup ile olan ticari ilişkilerini sonlandırabilir, rakip firmalarla çalışmayı tercih edebilir veya Grup ile ticaretlerinin kapsamı daraltabilir. İş ilişkisi sürse dahi ticari koşulları Grup aleyhine değişebilir. Grup'ta yer alan şirketlerin özellikle ilk on müşterileri de dahil olmak üzere müşterileri ile sahip olduğu ticari ilişkilerin devam edeceğinin bir garantisi bulunmamaktadır. Grup'un özellikle ilk on müşterisi ile gerçekleştirdiği ticari işlemlerden



PASİFİK DONANIM VE YAZILIM  
BİLGİ TEKNOLOJİLERİ A.Ş.  
Yenişehir Mah. Karamanlar Cad. No:10 Kat:10 D:10  
7A Blok No:78 İş Kapı No:12 S.101/102/103/104/105/106/107/108/109/110/111/112/113/114  
MASLAK VERGİ DAİRESİ - 7220489/114  
İSTANBUL TIC. MÜD. - 488518-0

43

2 Şubat 2024

yaşayabilecek olası sorunlar, aralarındaki iş ilişkisinin sona ermesi, koşullarının Grup aleyhine değişmesi, ticari ilişkilerde aksamalar olması, mevcut müşterileri ile arasında imzalanan sözleşmelerin çeşitli sebeplerle yenilenmemesi gibi, Grup hasılatında bir düşüşe, Grup faaliyetlerinin, finansal durumunun, faaliyet sonuçlarının önemli derecede olumsuz yönde etkilenmesine sebep olabilir. Bunlarla birlikte, müşterilerden alacakların tahsil edilememesi veya tahsilat sürelerinin uzaması durumlarında ise Grup'un ek işletme sermayesi ihtiyacı doğabilecektir.

Ayrıca ilişkili taraf niteliğindeki müşteriler ile Grup'un bağının kopması veya ilişkili taraf niteliğindeki müşterilerin faaliyetlerinde yaşanabilecek olumsuzluklar, özellikle Şirket ile Destel Connect'in hasılat ve kârlılık durumunu olumsuz etkileyebilir. Tüm bu durumlar, Grup'un faaliyetlerini, finansal durumunu, faaliyet sonuçlarını, geleceğe yönelik beklentilerini ve kârlılığını olumsuz etkileyebilir.

***Tahsilatların öngörülen zaman ve tutarda yapılamaması, Grup'un kârlılığını ve finansal durumunu olumsuz etkileyebilir.***

Mevcut durumda Şirket'in müşteri portföyü ağırlıklı olarak Grup'un diğer şirketlerinden, Destel Bilişim'in müşteri portföyü; bankacılık, telekomünikasyon, e-ticaret, taşımacılık ve lojistik, enerji ve kamu sektörlerindeki şirketlerden, Destel Connect'in müşteri portföyü; iş merkezleri, alışveriş merkezleri, oteller, hastaneler, konutlar ve endüstriyel tesisler gibi farklı yapı tipleri için elektrik mühendislik ve çizim hizmetleri talep eden müşterilerden, Ditravo'nun geliştirdiği proje ise; kamu sektöründe faaliyet gösteren müşteri/ler'den oluşmaktadır. Şirket'in 20.10.2023 tarihinde kurulan bağlı ortaklığı iCredible'in ise mevcut durum itibarıyla müşterisi bulunmamaktadır.

Ayrıca, Grup'un hizmetlerini sunduğu kamu ya da özel sektörde faaliyet gösteren müşterilerinin finansal zorluklar yaşaması, bu müşterilerden yapılacak tahsilat sürelerini uzatabilir. Dahası, müşterilerin iflası gibi durumlar söz konusu olursa Şirket, alacaklarını tahsil edemeyebilir. Tahsilatlar ile ilgili muhtemel diğer bir risk ise tahsilatın öngörülen tutarda veya vadede gerçekleşmeme riskidir. Sözleşmelerde belirtilen hizmetlerin Grup tarafından tam, eksiksiz veya zamanında yerine getirilememesi gibi sebeplerle Grup'un sözleşmeler kapsamında gerçekleştirilen iş ve projeler için doğan alacakları üzerinden kesinti yapılabilir. Ayrıca, Grup'un müşterileri ile aralarında oluşabilecek muhtemel anlaşmazlıklar da alacakların tam ve zamanında tahsil edilememesi riskini doğurmaktadır. Yukarıda yer alan herhangi bir durumun gerçekleşmesi ve/veya özellikle ilk on müşteriden olan alacakların bir kısmının şüpheli hale dönüşmesi ya da tahsil edilememesi Grup'un faaliyetlerini, finansal durumunu, faaliyet sonuçlarını, geleceğe yönelik beklentilerini ve kârlılığını olumsuz etkileyebilir.

***Grup'un satışlarını proje bazlı gerçekleştirilmesi, her projenin alacak tahsil planı ve süresinin değişkenlik göstermesi, Destel Bilişim'in ve Ditravo'nun satışlarının bir bölümünün kamu kurum ve kuruluşlarına yapılması ve bu sebeple alımların belirli dönemlerde yoğunlaşması ve kamu kurum ve kuruluşları ile yapılan işlemlerde mevzuat değişikliği, farklı şirketlerin kamu kurum ve kuruluşları ile işlem yapmaya başlaması, Şirket'in ve bağlı ortaklıklarının kamuya yapılan işlerde ihale şartlarını sağlayamaması veyahut hak edişlerinin gerçekleştirilmesi için gerekli şartları sağlayamaması Şirket'in ve bağlı ortaklıklarının tahsilat sürelerinde uzamaya sebebiyet verebileceği gibi tahsilatlarda azalmaya da sebebiyet verebilir.***

Grup; donanım, yazılım tedariki ve sistem entegratörlüğü faaliyetleri ile teknoloji altyapısı faaliyetlerini proje bazlı olarak yürütmekte olduğundan her projenin alacak tahsil planı ve süresi, bu kapsamda değişkenlik göstermektedir. Destel Bilişim; bankacılık, telekomünikasyon, e-ticaret, taşımacılık ve lojistik, enerji ve sektörlerinde faaliyet göstermekte olan müşterilerine ağ ve veri güvenliği sistemleri donanım ve yazılım ürün temini, ağ performansı izleme, ağ paket yönlendirme ve performans yönetimiyle ilgili çözümler sunmaktadır.

PASİFİK DÖNANIM VE BİLGİ TEKNOLOJİLERİ A.Ş.

Ayazaga Mah. No:201 Kat:2 Cad. 1. Etage İstanbul Park Sitesi  
Etiler Blok No:78 İç Kapı No:795 Kat:11 Etiler/ŞİŞLİ/İSTANBUL

MASLAK VERGİ DAİRESİ - 72/04891  
İSTANBUL TİC. MÜD. - 481518-5

2 Subat 2024

Destel Bilişim'in toplam satışları içerisinde, kamu sektörünün payı son dönemde artmış olup işbu oran 31.12.2020, 31.12.2021, 31.12.2022 ve 30.09.2023 tarihlerinde sona eren finansal dönemler itibarıyla sırasıyla %0,60, %1,82, %1,04 ve %19,30 olarak gerçekleşmiştir.

Ditravo'nun ise geliştirdiği proje bakımından satışlarının tamamı kamu kuruluşuna yöneliktir. Ditravo işbu geliştirdiği proje kapsamında hak edilecek projenin fazlarının tamamlanmasına bağlı olup faz tamamlanana kadar Ditravo ödeme tahsil edememektedir. Her ne kadar 2024 yılının Eylül ayı itibarıyla projeye ilişkin ödemelerin faz tamamlanmasına bağlı olması yerine yıllık proje bedelinin aylara bölünerek aylık olarak ödenmesine geçilmesi planlansa da bu durumun bir garantisi bulunmamaktadır.

Destel Connect ise iş merkezleri, alışveriş merkezleri, oteller, hastaneler, konutlar ve endüstriyel tesisler gibi farklı yapı tipleri için elektrik mühendislik ve çizim hizmetleri sunmaktadır. Elektrik ve otomasyon projelerinin tasarımından uygulamasına, malzeme ve ekipman temininden montaja, devreye alma işlemlerinden bakım hizmetlerine kadar geniş bir yelpazede faaliyet göstermektedir.

Yukarıda açıklanan durumlardan kaynaklı olarak Grup'ta yer alan şirketlerin işletme sermayeleri yetersiz kalabilir, faaliyetlerini özkaynakları ile finanse etmekte güçlük çekebilir ve bu suretiyle finansman açısından dış kaynaklara ihtiyaç duyulabilir. Finansal giderlerin artması ise Grup'un faaliyetlerini, finansal durumunu, faaliyet sonuçlarını, geleceğe yönelik beklentilerini ve kârlılığını olumsuz etkileyebilir.


**Grup'un işbu izahnameye tarihi itibarıyla yürütmekte olduğu projelerin feshi, ertelenmesi, kapsamlarının daraltılması veya değiştirilmesi söz konusu olabilir.**

İşbu izahname tarihi itibarıyla Destel Bilişim; çeşitli finansal kuruluşlara, telekomünikasyon şirketlerine, e-ticaret platformlarına, taşımacılık ve lojistik sektörlerinde faaliyet gösteren şirketlere, enerji sektöründe faaliyet gösteren şirketlere ve kamu kurum ve kuruluşlarına dijital çözümler sunmakta ve çeşitli iş birliklerinde bulunmaktadır.

Ditravo; TCDD T Yolcu Taşıma Platformu gibi kapsamlı bir projede alt yüklenici olarak teknoloji geliştirici olarak yer almakta ve İdare'nin kullandığı çeşitli sistemlere entegrasyonlar gerçekleştirmektedir.

Destel Connect ise; özellikle ilişkili tarafı olan Pasifik GYO'nun veya Pasifik GYO'nun kurduğu ortaklıkların çeşitli gayrimenkul projelerinin elektrik mühendislik ve taahhüt işlerini yürütmekte ve iş merkezleri, alışveriş merkezleri, oteller, hastaneler, konutlar ve endüstriyel tesisler gibi farklı yapı tipleri için teknolojik altyapı hizmeti olarak; elektrik mühendislik ve çözüm hizmetleri sunmaktadır.

Grup'un hizmet verdiği alanlar ile satışını yapabildiği mal ve hizmetlere ilişkin olarak; söz konusu mal ve hizmetlerin kullanım alanlarının genişliği, muhtelif sektörlerdeki farklı yapılarıdaki müşterilere hizmet edilmesinin mümkün olması hususları göz önünde bulundurulduğunda; müşterilerin veya Grup'un ileride hizmet sunacağı müşterilerinin hizmet politikalarını değiştirmesi, Grup'un hizmetlerine olan taleplerin de değişmesine sebep olabilir. Grup, müşterilerinin ve iş birliği içerisinde olduğu ve olacağı şirketlerin değişen politikalarına uyum sağlayamayabilir veya bu politikalara uyum sağlaması yüksek bir maliyet gerektirebilir.



02 Şubat 2024

PASİFİK DONANIM VE YAZILIM  
BİLGİ TEKNOLOJİLERİ A.Ş.  
M. Nispetiye Mahallesi, Nispetiye Çarşısı, Nispetiye Park Sitesi  
7/A Blok No:75 İç Kapı No:37 Sarıyer/İSTANBUL  
MASLAH VERGİ DAİRESİ - 7220489114  
İSTANBUL TIC. MÜD. - 488518-5

45

Özellikle Ditravo'nun geliştirdiği projelerin hak edişleri proje fazlarının tamamlanmasına bağlı olması nedeniyle Ditravo'nun geliştirdiği projelerin Ditravo'ya bağlı olmayan nedenler dahil olmak üzere herhangi bir nedenle iptal edilmesi veyahut proje geliştirme sürecinin uzaması veya askıya alınması, Ditravo'nun ve dolayısıyla Grup'un faaliyetlerini, finansal durumunu, faaliyet sonuçlarını, geleceğe yönelik beklentilerini ve kârlılığını olumsuz etkileyebilir. 2024 yılının Eylül ayı itibarıyla projeye ilişkin ödemelerin faz tamamlanmasına bağlı olması yerine yıllık proje bedelinin aylara bölünerek aylık olarak ödenmesi planlansa da bu durum gerçekleşmeyebilir ve faz tamamlanmasına bağlı hak ediş sistemi devam edebilir.

Grup'un müşterileriyle akdettiği veya akdedeceği sözleşmelerin herhangi bir sebeple feshedilmesi halinde Grup'un, ilgili projeler için yapmış olduğu masrafları geri alması mümkün olmayabilir ve bahsi geçen projelerin getirmesi planlanan gelirden mahrum kalınabilir. Ayrıca Grup'un mevcut ve gelecekte hizmet sunmayı ve/veya iş birliği içerisinde bulunmayı planladığı müşterileri ile teklif aşamasında kabul ettiği varsayımlarda çeşitli değişiklikler olabilir. Böyle bir durum oluşması halinde Grup, öngörmediği ek yükümlülüklerle maruz kalabilir. Grup'un imzaladığı sözleşmelerde yer alan yükümlülüklerini çeşitli sebeplerle tam ve zamanında yerine getirememesi halinde, çeşitli cezai müeyyideler ile karşı karşıya kalınabilir. Bahsi geçen durumlardan herhangi birinin gerçekleşmesi, Grup'un faaliyetlerini, finansal durumunu, faaliyet sonuçlarını, geleceğe yönelik beklentilerini ve kârlılığını olumsuz etkileyebilir.

**Grup'un müşterilerinin proje sonunda sözleşmeleri yenilememesi veya Grup şirketlerini tercih etmeye devam etmemeleri durumunda Grup, müşterilerini kaybedebilir.**

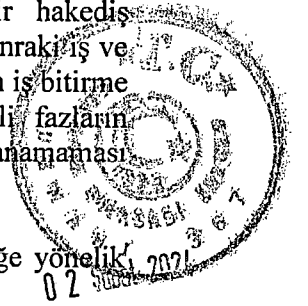
Grup'un müşterileri, sözleşme sürelerinin bitiminde yeniden donanım, yazılım tedariki ve sistem entegratörlüğü faaliyetleri ile teknolojik altyapı hizmetleri için alım süreci başlatabilmekte olup, Grup şirketlerinin bu alım süreçlerinde çeşitli sebeplerle işi yeniden alamama ihtimali dolayısıyla müşteri kaybetme riski bulunmaktadır.

**Şirket ve bağlı ortaklıkları geliştirecekleri yeni yazılımlar ve hizmetlerin bir kısmı veya tamamı için telif hakkı veya proje bitirme belgesi alamayabilir. Bu durum, Grup'un faaliyetlerini, finansal durumunu, faaliyet sonuçlarını ve geleceğe yönelik beklentilerini olumsuz etkileyebilir.**

Dünya genelindeki uygulamaya paralel olarak Türkiye'de geliştirilen yazılımlar için patent alınamamakta olup, 5846 sayılı Fikir ve Sanat Eserleri Kanunu kapsamında ancak telif hakkı ve proje bitirme belgesi alınabilmektedir. Bahsi geçen Kanun kapsamında ise yazılımlar da dahil olmak üzere eserler meydana getirildiği andan itibaren herhangi bir kuruma kaydettirilmesine ya da onaylatılmasına gerek olmaksızın koruma altındadır. Bununla birlikte, Şirket ve bağlı ortaklıklarının geliştirecekleri yeni yazılımların bir kısmı veya tamamı için telif hakkı ya da proje bitirme belgesi alamayabilir. Ditravo özelinde, her bir hakediş tamamlandığında ilgili hakediş belirtilerek fatura kesilmekte ve işbu fatura daha sonraki iş ve ihalelerde iş bitirme belgesi olarak değerlendirilmektedir. Bu kapsamda Ditravo'nun iş bitirme belgesi alması, geliştirdiği projenin fazlarının tamamlanması bağlı olup, ilgili fazların Ditravo'ya bağlı olmayan nedenler dahil olmak üzere herhangi bir nedenle tamamlanmaması durumunda Ditravo ilgili projeye ilişkin iş bitirme belgesi alamayabilir.

Bu durum Grup'un faaliyetlerini, finansal durumunu, faaliyet sonuçlarını, geleceğe yönelik beklentilerini ve kârlılığını olumsuz etkileyebilir.

PASİFİK DONANIM VE YAZILIM  
BİLGİ TEKNOLOJİLERİ A.Ş.  
Ayazmaş Mah. Keleşli Sokak No: 23 Kat: 3. Kat Nispetiye - Beşiktaş / İstanbul  
A.Ş. Tic. Sic. No: 272161 / K.K. Sic. No: 272161 / İstanbul  
MASLAK VERGİ DAİRESİ - 4220489/14  
İSTANBUL TİC. MÜD. - 488518-9



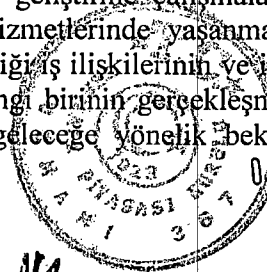
**Grup, ihalelerin kazanılması veya müşterilerine proje teklifleri vermek suretiyle de satış hasılatı elde etmekte olup bu süreçlerin uzaması ve/veya Grup'un yürüttüğü projeler için istenen kriterlerin sağlanamaması, istenilen nitelikte hizmetlerin sunulmaması vb. durumlar, Grup'un faaliyetlerini, finansal durumunu, faaliyet sonuçlarını, geleceğe yönelik beklentilerini ve kârlılığını olumsuz etkileyebilir.**

TCDD T'nin 2022 yılı Temmuz ayında Yolcu Taşıma Platformu'nun yazılımının geliştirilmesine ilişkin yaptığı ihaleyi kazanan şirket ile Ditravo arasında akdedilen sözleşme uyarınca söz konusu yazılımın 10 yıl boyunca teknoloji sağlayıcısı ve işleticisi görevi, Ditravo tarafından üstlenilmiştir. Grup'un donanım, yazılım tedariki ve sistem entegratörlüğü faaliyetlerinde katıldığı ihalelerin ve yüklendiği projelerin teklif aşaması ve gerçekleşme süreleri, Grup şirketlerinin öngördüğü süreleri aşabilir. Grup'un elinde olmayan sebeplerle teklif aşamasında süreçlerin uzaması ve/veya projelerin hedeflenen süreden daha uzun zamanda tamamlanması halinde Grup şirketlerinin projelerden elde etmeyi planladıkları kârlılık olumsuz yönde etkilenebilir. Grup, kazandığı ihalelerde veya yürüttüğü/yürüteceği projelerde istenen kriterleri sağlayamayabilir, istenilen düzeyde, sürede veya nitelikte sonuçlar elde edilemeyebilir. Kamu kurumlarıyla yürütülen iş birlikleri veyahut ihale yoluyla kazanılan işler çerçevesinde; Kamu İhale Kanunu veya diğer ilgili mevzuatlarda yapılacak değişiklikler Grup'un faaliyetlerini ve finansal durumunu olumsuz etkileyebilir. İhale şartnamelerinin değerlendirilmesi ve teklif hazırlama süreçlerinde yaşanabilecek aksaklıklar ve/veya eksiklikler sebebiyle Grup, çeşitli taahhütleri yerine getiremeyebilir, öngörülemeyen maliyetler ile karşılaşabilir veya çeşitli hukuki ve/veya finansal sorunlar ile karşı karşıya kalabilir.

Ayrıca Grup'un donanım, yazılım tedariki ve sistem entegratörlüğü faaliyetlerinin bir kısmı, kamudan ihale yoluyla alınmakta olup Grup'un ihalelere katılmasının yasaklanması durumunda Grup, 4734 sayılı Kamu İhale Kanunu'na göre hizmet verilen müşteriler arasında yer alan kamusal sektörden müşterilerine hizmet sunamayabilir, kamusal sektörde yer alan müşterilerinden iş alamayabilir. İhaleden yasaklanma kararının kaldırılması mümkün olmayabilir. Bahsi geçen durumlardan herhangi birinin gerçekleşmesi, Grup'un faaliyetlerini, finansal durumunu, faaliyet sonuçlarını, geleceğe yönelik beklentilerini ve kârlılığını olumsuz etkileyebilir.

**Şirket'in ve ilgili bağlı ortaklıklarının sunduğu donanım, yazılım ve sistem entegratörlüğü faaliyetlerinde ve diğer teknoloji hizmetlerinde teknik problem ve aksaklıklar meydana gelebilir.**

Grup kamu ve özel kurum/kuruluşlara donanım, yazılım ve sistem entegratörlüğü faaliyetleri sunmakta olup Grup'un geliştirdiği çözümlerde ve diğer teknoloji hizmetleri kapsamında teknik problemler ve aksaklıklar meydana gelebilir. Bu sorunların ortadan kaldırılması ve Grup'un hizmetlerinin müşterileri tarafından yeniden sağlıklı şekilde kullanılabilmesi için yürütülecek çalışmalar uzun zaman alabilir. Bu durum; Grup bünyesinde çalışan personeller üzerinde öngörülemeyen iş yükü oluşturabilir, Grup'un gelir ve kârlılığı üzerinde önemli etkisi olan projelere odaklanılamamasına ve yeni projeler üzerinde geliştirme çalışmalarının sekteye uğramasına sebep olabilir. Bununla birlikte Grup'un hizmetlerinde yaşanması muhtemel aksaklıklar, Grup'un uzun yıllardır müşterileri ile geliştirdiği iş ilişkilerinin ve iş birliklerinin devamına engel olabilir. Bahsi geçen durumlardan herhangi birinin gerçekleşmesi, Grup'un faaliyetlerini, finansal durumunu, faaliyet sonuçlarını, geleceğe yönelik beklentilerini ve kârlılığını olumsuz etkileyebilir.



02 Şubat 2024

Yönetim Kurulu Başkanı  
M. Kemal Kaya

**Grup'un mevcut kârlılık seviyesini koruyabilmesi ve geliştirebilmesi, kontrolünde olmayan birçok faktöre bağlıdır.**

Grup'un mevcut kârlılık seviyesini koruyabilmesi ve geliştirebilmesi, mevcut hizmetlerinin sorunsuz çalışması, geliştireceği yeni hizmetlerin mevcut ve yeni müşterilerce kabul ve talep görmesi, rekabetçi fiyat oluşturabilmesi ile doğrudan ilişkilidir. Dolayısıyla Grup'un kârlılığı, kontrolünde olmayan birtakım faktörlere de bağlıdır. Bu faktörlerin biri, bir kısmı veya tamamında meydana gelebilecek sorunlar, Grup'un faaliyetlerini, finansal durumunu, faaliyet sonuçlarını, geleceğe yönelik beklentilerini ve kârlılığını olumsuz etkileyebilir.

**Grup şirketlerinin aleyhine davalar açılabilir, olumsuz sonuçlanan davalar, Grup'un faaliyetlerini, finansal durumunu, faaliyet sonuçlarını, geleceğe yönelik beklentilerini ve kârlılığını olumsuz etkileyebilir.**

Grup şirketlerinin, bünyelerinde çalışan personelleri, müşterileri ve tedarikçileri ile iş birliktelikleri süresince veya sonrasında etkileşimleri sürmektedir. Söz konusu taraflarla yaşanması muhtemel uyuşmazlıklar sonucunda Şirket aleyhinde davalar açılabilir. Bu davalar, Grup şirketlerinin sözleşmeleri kapsamındaki yükümlülüklerini tam, eksiksiz ve zamanında yerine getirememesine bağlı olarak müşterileri tarafından açılabilir. Buna ek olarak Grup şirketlerinin aleyhine çalışan personeller arasında veya tedarikçiler tarafından da çeşitli davalar açılabilir. Davaların aleyhte sonuçlanması durumunda, Grup çeşitli tazminatlar ödemek zorunda kalabilir. Aleyhte sonuçlanan davalar, Grup'un faaliyetlerini, finansal durumunu, faaliyet sonuçlarını, geleceğe yönelik beklentilerini ve itibarını olumsuz etkileyebilir.

**Şirket, Destel Bilişim ve Ditravo, faaliyetlerinin gerektirdiği gizliliği sağlayamayabilir, siber saldırılar ya da herhangi bir sebeple müşterilerinin verilerini koruyamayabilir. Bu durum, Grup'un faaliyetlerini, finansal durumunu, faaliyet sonuçlarını ve geleceğe yönelik beklentilerini olumsuz etkileyebilir veya Grup'un çeşitli şekillerde cezai yaptırımlara maruz kalmasına sebebiyet verebilir.**

Destel Bilişim'in müşteri portföyü; bankacılık, telekomünikasyon, e-ticaret, taşımacılık ve lojistik, enerji ve kamu sektörlerindeki şirketlerden, Destel Connect'in müşteri portföyü; iş merkezleri, alışveriş merkezleri, oteller, hastaneler, konutlar ve endüstriyel tesisler gibi farklı yapı tipleri için elektrik mühendislik ve çizim hizmetleri talep eden müşterilerden, Ditravo'nun müşteri portföyü ise; kamusal sektörde ve özel sektörde faaliyet gösteren şirketlerden oluşmakta, Grup'un hizmetlerini sunduğu müşterilerinin bulunduğu sektörler açısından gizlilik önem arz etmektedir. Şirket, Destel Bilişim ve Ditravo; faaliyetleri kapsamında müşterileri ve/veya müşterilerinin çalışanlarına ait kişisel verilere ve yine müşterilerinin ticari sırlarına ilişkin bilgi edinmektedir. Şirket, Destel Bilişim ve Ditravo, yürürlükteki mevzuat uyarınca, veri sorumlusu olarak nitelendirilmesi sebebiyle söz konusu bilgilere erişimin düzenlenmesi ve üçüncü kişilere erişimin engellenmesi için uygun güvenlik önlemlerini almak üzere tüm teknik ve idari tedbirleri alma sorumluluğu altındadır. Şirket, Destel Bilişim ve Ditravo'nun kayıt altına aldığı kişisel veri ve ticari sırların miktarı gün geçtikçe artmakta olup söz konusu verilerin mevcut güvenlik teknolojileriyle korunabileceği garanti edilememektedir.

Şirket'in, Destel Bilişim'in ve Ditravo'nun müşterilerine sunduğu hizmetler, kapsamında siber saldırıya maruz kalabilir. Üçüncü kişiler, şirketlerin ya da müşterilerin verilerine erişim sağlamak amacıyla Şirket, Destel Bilişim ve Ditravo çalışanlarını veya müşterilerini, söz

PASİFİK DÖNANIM VE YATIRILIM

BİLGİ TEKNOLOJİLERİ A.Ş.


Aydoğan Mah. Kemarburgaz Cad. No: 77/111/111 Park Sitesi

7A Blok No:78 İç Kapı No:32 Şişli/Beşiktaş/İSTANBUL

MASLAK VERGİ DAİRESİ - 7220489114

İSTANBUL TİC. MÜD. 199519 E

02 Şubat 2024





konusu gizli bilgileri ifşa etmeleri için ikna edebilir ve/veya zorlayabilir. Şirket, Destel Bilişim ve Ditravo'nun almış olduğu güvenlik önlemlerine rağmen bu bilgilere hukuka aykırı şekilde erişen üçüncü kişiler, bu bilgileri kullanarak Grup sistemlerine erişim sağlayabilir. Yine hukuka aykırı yollardan elde edilen veriler, üçüncü taraflar tarafından birtakım işlemler de kullanılabilir. Söz konusu yöntemlerin tespit edilmesi uzun zaman aldığından, bu yöntemlerin Şirket, Destel Bilişim ve Ditravo tarafından fark edilmesi ya da bu yöntemlere karşı tedbirler alınması yeterli ya da mümkün olmayabilir. Dolayısıyla sistem üzerinden gerçekleştirilen işlemler kapsamında elde edilen gizli bilgilerin yeterli seviyede korunamaması sonucunda, Grup'un itibarı ve sektördeki konumu zarar görebilir, dava süreçleri, olası para cezaları, diğer yaptırımlar ve muhtelif zararlar, hizmetlere yönelik müşteri taleplerinde azalmalar, itibarın zedelenmesi sonucu Grup'un faaliyetleri aksayabilir, müşterilere verilen hizmetlerde de aksamalar yaşanabilir. Müşterilerden elde edilen ve korunması gereken kişisel ve özel verilerin korunamaması veya olası siber saldırılara karşı güvenlik önlemlerinin koruma sağlayamaması nedeni ile veri sızıntısı yaşanması mümkün olabilir. Bu durumda Şirket, Destel Bilişim ve Ditravo; Kişisel Verilerin Korunması Kanunu kapsamında kusurlu konuma düşebilir, müşterilerinin kişisel verilerinin korunmasına ilişkin yasal yükümlülüklerle aykırılık oluşabilir. Müşterilerin KVKK nezdinde şikâyet sonucu inceleme başlatılması dahil olmak üzere Şirket'in, Destel Bilişim'in ve Ditravo'nun hukuki sorumluluğuna yol açabilecek yasal süreçler başlatılabilir ve bu durumda Grup, itibar ve pazar kaybı yaşayabilir. Ek olarak söz konusu incelemeler sonucunda Grup'un faaliyetleri geçici veya kalıcı olarak durdurulabilir, yasal takibat ve işlemler sonucu hükmedilebilecek olası tazminat ödemeleri neticesinde Grup, maddi kayıplar yaşayabilir. Bahsi geçen durumlardan herhangi birinin gerçekleşmesi, Grup'un faaliyetlerini, finansal durumunu, faaliyet sonuçlarını, geleceğe yönelik beklentilerini ve itibarını olumsuz etkileyebilir.


**Grup'un finansal performansı ve faaliyetleri, Şirket ile bağlı ortaklıklarının uyum içinde çalışmasına bağlıdır. Ayrıca, Şirket ile bağlı ortaklıklarının müşterileri bazında yaşayacakları çeşitli sorunların, Grup'un diğer şirketlerini de olumsuz etkilemesi söz konusu olabilir.**

Şirket ve bağlı ortaklıkları Şirket'in fiili faaliyetleri kapsamında; müşterilerine bir bütün olarak veyahut başka bir deyişle sadece siber güvenlik ya da yazılım veya donanım şeklinde bir ayrıma gitmeden uçtan uca hizmet sunabilmektedir. Dolayısıyla Şirket finansman imkanları, müşteri ihtiyaçları, personel yapılanması ve sair faktörleri göz önünde bulundurularak, Şirket'in temel faaliyetlerini kendi tüzel kişiliği bünyesinde veya fonksiyonel bir ayrıma gitmek suretiyle maliyet merkezlerini de ayırıştırarak bağlı ortaklıkları aracılığıyla yerine getirebilmektedir. Bu kapsamda Şirket ve bağlı ortaklıkları yakın bir çalışma içinde olduğundan Grup'un finansal performansı ve faaliyetleri Şirket ve bağlı ortaklıklarının uyum içinde çalışmasına bağlıdır. Şirket'in herhangi bir bağlı ortaklığının bir müşterisi ile yaşayabileceği bir problem diğer Grup şirketlerini de olumsuz etkileyebilecektir.

**Grup şirketlerinin personellerinin, müşterilerinin, tedarikçilerinin, yüklenicilerinin veya diğer üçüncü kişilerin etik olmayan veya hukuka aykırı davranışları, Grup'un faaliyetlerini, finansal durumunu, faaliyet sonuçlarını, geleceğe yönelik beklentilerini ve kârlılığını olumsuz etkileyebilir.**

Grup şirketlerinin, personellerinin, müşterilerinin, tedarikçilerinin, yüklenicilerinin, dışarıdan hizmet alınan üçüncü kişilerin / kurumların veya diğer üçüncü kişilerin etik olmayan veya hukuka aykırı davranışları veya yolsuzlukla mücadele kurallarının önlenmesi, uluslararası yaptırımlara ilişkin düzenlemelerin, kara para aklamanın önlenmesi dahil her türlü kanun ve

02 Subat 2024



yönetmeliklerin ihlali, Grup şirketlerinin çeşitli idari yaptırımlarla karşılaşmasına sebep olabilir. Grup'un belirli projelere katılmasını engelleyebilir, mevcut sözleşmelerin feshedilmesine yol açabilir veya itibar kaybı gibi birçok diğer sonuca yol açabilir. Bu durum, Grup'un faaliyetlerini, finansal durumunu, faaliyet sonuçlarını ve geleceğe yönelik beklentilerini olumsuz etkileyebilir.

**Grup çalışanlarının iş yavaşlatma, grev ve sair işçi eylemleri ile üretim faaliyetlerini aksatma riski mevcuttur.**

Grup faaliyetleri; çalışanları, teknik personeller, yöneticiler ve diğer çalışanlar ile Grup'un hizmet aldığı üçüncü kişilerin tecrübesine ve bunlar tarafından sağlanan hizmetlere dayanmaktadır. Bu çalışanların iş yavaşlatma, durdurma, grev ve sair benzeri eylemlere katılmaları durumunda Grup, faaliyetlerini durdurmak veya azaltmak zorunda kalabilir. Grup gelecekte lokavt ilan etmek zorunda kalabilir. Böyle bir durum da Grup'un faaliyetlerini, finansal durumunu, faaliyet sonuçlarını ve geleceğe yönelik beklentilerini olumsuz etkileyebilir.

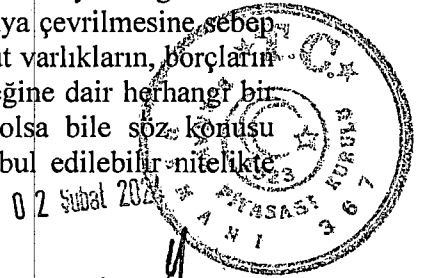
**Grup, vergi mevzuatındaki veya uygulamadaki değişikliklerden, vergi oranlarındaki artışlardan ve/veya vergi denetimlerinden olumsuz etkilenebilir.**

Grup şirketlerinin fiili vergi oranı, vergi kanunlarındaki değişikliklerden veya yönetiminin ertelenmiş vergi varlıklarını kullanabilme yeteneğindeki değişikliklerden etkilenebilir. Grup şirketleri aynı zamanda yeni uygulanabilecek vergilerden veya geçerli vergi oranlarındaki artışlardan da etkilenebilir.

Ek olarak Grup'a vergi daireleri tarafından yapılabilecek denetimler sonucu tesis edilecek cezalar, Grup'un faaliyetlerini, finansal durumunu, faaliyet sonuçlarını ve geleceğe yönelik beklentilerini olumsuz etkileyebilir.

**Grup, mevcut veya ileride tesis edilebilecek finansman kaynaklarına ilişkin düzenlemeler kapsamında bazı mali ve diğer sınırlayıcı taahhütlere uymakla yükümlü olacaktır.**

Grup, mevcut finansman kaynaklarına ilişkin düzenlemeler kapsamında birtakım mali ve diğer sınırlayıcı taahhütlere uymakla yükümlü olacaktır. Grup mevcut durumda imzaladığı kredi sözleşmesi veya ileride imzalaması muhtemel kredi sözleşmeleri hükümleri uyarınca öngörülen mali taahhütlerin devamlı bir şekilde tamamen karşılanabileceğini garanti edememektedir. Grup'un mevcut veya gelecek dönemlerde taraf olacağı finansman veya diğer sözleşmelerinde yer alan sınırlanma ve taahhütlere uyma konusunda başarısız olması durumunda, söz konusu sözleşmeler kapsamında temerrüt hali oluşabilir. Bu sözleşmeler uyarınca temerrüt halinin oluşması, olası tüm telafi imkanlarının tüketilmesinin ardından, sözleşme taraflarının Grup'a kredi vermeye yönelik tüm taahhütlerini sona erdirmek yerine ilgili kredileri vadesinden önce geri çağırarak borçlanmış olan tutarların tamamını derhal muaccel hale getirmelerine sebep olabilir. Bu durum, diğer finans sözleşmeleri uyarınca da temerrüt halinin meydana gelmesini ve anılan sözleşmeler çerçevesinde verilmiş olan tüm teminatların paraya çevrilmesine sebep olabilir. Bu durumlardan herhangi biri meydana geldiği takdirde mevcut varlıkların, borçların tamamı veya anılan durumlardan etkilenen kısmını karşılamaya yeteceğine dair herhangi bir garanti verilememektedir. Ayrıca, alternatif finansman sağlanabilir olsa bile söz konusu finansmanın hüküm ve koşullarının Grup açısından elverişli veya kabul edilebilir nitelikte olacağı da garanti edilememektedir.



Dolayısıyla yukarıda bahsedilen durumlardan herhangi birinin gerçekleşmesi, Grup'un faaliyetlerini, finansal durumunu ve faaliyet sonuçlarını olumsuz etkileyebilir.

**Grup'un tabii olduğu mevzuattan kaynaklanan yükümlülükleri veya ilgili mevzuatta yapılabilecek değişiklikler, Grup'un faaliyetlerini olumsuz etkileyebilir.**

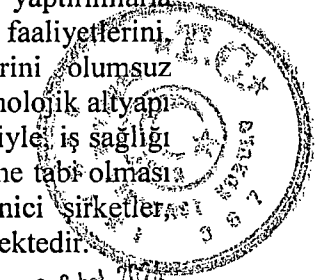
Grup; faaliyetleri ve sunduğu hizmetler kapsamında pek çok farklı mevzuata tabidir. Grup'un faaliyetleri ile ilgili olabilecek mevzuatsal değişiklikler veya Grup'un tabii olacağı yeni kanuni düzenlemelerin yürürlüğe girmesi halinde, Grup'un faaliyetleri ve gelir kaynaklarında değişiklikler yaşanabilecektir. Ayrıca Grup'un faaliyetleri kapsamında ilgili mevzuata uyumları, operasyonel açıdan da önem arz etmekte olup bu mevzuatta yapılabilecek değişiklikler, Grup'un projelerinin tamamlanma sürelerini uzatabilir veya maliyetlerini artırabilir. Grup'un tabii olduğu mevzuatlardan kaynaklanan yükümlülükler ve bahsi geçen yükümlülüklerde zaman içerisinde gerçekleştirilebilecek değişiklikler, Grup'un faaliyetlerini, finansal durumunu, faaliyet sonuçlarını ve geleceğe yönelik beklentilerini olumsuz etkileyebilir.

Şirket ve bağlı ortaklığı konumunda olan Ditravo sırasıyla; 01.09.2023 ve 19.09.2022 tarihleri itibarıyla İstanbul Bilişim Vadisi Teknopark'ta yer almaya hak kazanmıştır. Ditravo'nun ve dolaylı olarak Şirket'in yararlanabilmesi için 4691 sayılı Teknoloji Geliştirme Bölgeleri Kanunu ve sadece Ditravo açısından 5746 sayılı Araştırma ve Geliştirme ve Tasarım Faaliyetlerinin Desteklenmesi Hakkında Kanun hükümlerine uymak zorundadır. Belirtilen kanunlarda meydana gelebilecek değişiklikler neticesinde, Şirket ve Ditravo'nun gerekli özeni göstermemesi durumlarında mevzuata uyum sağlanamayabilir. Mevzuattaki şartların kaybedilmesi ile Ditravo'nun Ar-Ge merkezi lisansı iptal edilebilir ve Şirket ile Ditravo 5746 sayılı kanunda yer alan teşvik ve istisna sisteminin dışında kalabilir. Bunun sonucunda Şirket ve Ditravo, halihazırda faydalandığı destek, indirim ve teşviklerden yararlanamayabilir ve faaliyetleri olumsuz yönde etkilenebilir.

Ayrıca, İstanbul Bilişim Vadisi Teknopark yönetimi ile yapılan kira sözleşmesindeki şartların yerine getirilememesi durumunda İstanbul Bilişim Vadisi Teknopark yönetiminin sözleşmeyi tek tarafı feshedebilmesi mümkün olduğundan, bu durumun gerçekleşmesi halinde Şirket ve Ditravo'nun söz konusu teşviklerden faydalanamaması ve faaliyet kârlılığının olumsuz yönde etkilenmesi söz konusu olabilir.

**Grup'un tabii olduğu düzenleyici kurumların Grup'a uygulayabileceği ceza ve yaptırımlar, Grup'un zarar görmesine neden olabilir.**

Grup'un faaliyetleri muhtelif kamu otoritelerinin düzenleme ve denetimlerine tabidir. Yapılan denetimler neticesinde Grup'un sahip olduğu ruhsat, lisans, izin veya diğer belgeler iptal edilebilir, Grup'a idari para cezası verilebilir veya Grup, muhtelif diğer yaptırımlarla karşılaşabilir. Bahsi geçen durumlardan herhangi birinin gerçekleşmesi, Grup'un faaliyetlerini, finansal durumunu, faaliyet sonuçlarını ve geleceğe yönelik beklentilerini olumsuz etkileyebilir. Bu kapsamda ayrıca Destel Connect'in faaliyet gösterdiği OT/teknolojik altyapı sektörü, çeşitli izin ve ruhsatların alınmasını gerektiren bir sektör olması sebebiyle iş sağlığı ve güvenliği mevzuatı gibi düzenlemeleri tabii olması ve idarelerin denetimlerine tabii olması sebebiyle elektrik taahhüt ve tesisat sektöründe faaliyet gösteren yüklenici şirketler mevzuatta ve idarenin uygulamalarındaki değişikliklerden olumsuz etkilenebilmektedir.



Yukarıda sıralanan durumların gerçekleşmesi sonucunda Grup bünyesinde devam eden faaliyetleri tamamlamanın ve / veya yeni işler almanın koşulları ağırlaşabilir, maliyetleri artabilir. Alınması gereken ruhsatların, izinlerin vb. hususların hiç veya zamanında alınmaması, yenilenmemesi gibi durumlar, Grup için ilave yatırımlar yapılmasını gerektirebilir veya mevcut izin ve ruhsatların iptal edilmesine sebep olabilir.

**Grup'un mevcut sigorta poliçeleri, meydana gelebilecek tüm zararları karşılayamayabilir.**

Grup karşı karşıya kalacağı ve kendisine maddi kayıp veya zarar verebilecek her türlü olay için gerekli sigortaların yenilenmemesi, geç yenilenmesi veya yaptırılmaması halinde Grup'un faaliyetleri aksayabilir ve finansal durumu olumsuz etkilenebilir. Grup'un mevcut sigorta teminatlarının gerçekleşen rizikoyu karşılamaya yeterli olduğuna ya da sigortacıların ihtilafsız olarak hasarı karşılayacaklarına dair bir güvence bulunmamaktadır. Sigorta poliçelerinin teminatı kapsamında olmayan veya bu teminatı önemli ölçüde aşan zararlar, sigorta şirketlerinin Grup'un tazmin taleplerinin karşılanması ile ilgili olumsuz kararları veya sigorta şirketlerinin ödeme kabiliyetlerinin zayıflaması veya tamamen yitirilmesi nedeniyle zararların karşılanamaması gibi durumlar, Grup'un faaliyetlerini, finansal durumunu, faaliyet sonuçlarını ve geleceğe yönelik beklentilerini olumsuz etkileyebilir.

**Şirket, ilişkili taraf işlemleri yapmıştır ve yapmaya devam edebilecektir. Şirket, ilişkili taraf işlemleri yapmıştır ve yapmaya devam edebilecektir. Şirketin ilişkili taraflarının finansal durumlarının bozulması ya da mevcut işlerine devam etmemesi ya da devam etmeyi tercih etmemesi gibi durumlarda şirketin yeni müşteri kazanımı sürecinde gecikmeler yaşanabilir ve bu durum şirketin faaliyetlerini olumsuz etkileyebilir.**

Şirket, olağan faaliyetleri dahilinde ilişkili taraflarıyla işlem yapabilir ve bu işlemler Şirket'e zarar verebilecek çıkar çatışmaları içerebilir. Şirket'in ilişkili taraflarıyla yaptığı işlemlere ilişkin detaylar aşağıda yer alan bölümlerde gösterilmektedir:

Özellikle Şirket ve Destel Connect'in müşterilerinde ilişkili taraf yoğunlaşması söz konusudur. Bu anlamda, ilişkili taraf konumunda şirketlerin ilişkili taraf olmaktan çıkması, ilişkili taraf şirketlerin faaliyetlerindeki veya finansal durumlarındaki bozulmaların veyahut benzeri faktörlerin Şirket ve Destel Connect'in faaliyetlerine ve finansal durumlarına olumsuz etki etmesi, Şirket ve Destel Connect'in faaliyetleri ilişkili taraf konumundaki şirketlerin dışındaki üçüncü kişi müşterilere sunmakta zorlanması veya bu şekilde yeni müşteri bulamaması gibi durumlar Şirket'in gelecekteki finansal durumu ve faaliyetleri açısından risk unsuru olarak görünmektedir.

Şirket'in ilişkili tarafları ile emsallerine uygun olmayan işlemler yapması, Şirket'in faaliyetlerini, finansal durumunu ve faaliyet sonuçlarını olumsuz etkileyebilir. İlişkili taraf işlemleri, ilişkili tarafların veya onları kontrol edenlerin menfaatlerini gözetebilir, dolayısıyla çıkar çatışmaları içerebilir. Ayrıca Şirket'in ilişkili taraflarıyla olan işlemleri karşı tarafların ilişkili taraf olması hasebiyle güvene dayanmasından etkilenebilir. Bu durumdan Şirket'in faaliyetleri, finansal durumu ve faaliyet sonuçları olumsuz etkilenebilir. Şirket'in ilişkili taraflarıyla gerçekleştirdiği işlemlere ilişkin bilgiler, işbu izahnamenin 20 numaralı bölümünde yer almaktadır.

**Şirket yönetimine hâkim olan pay sahiplerinin menfaatleri, Şirket'in ya da diğer pay sahiplerinin menfaatleriyle örtüşmeyebilir.**

İşbu izahname tarihi itibarıyla Şirket'in ortaklık yapısı; Fatih Erdoğan, Abdülkerim Farat ve Mehmet Erdoğan olmak üzere üç gerçek kişi pay sahibinden oluşmaktadır. Ana pay sahipleri, halka arz sonrasında Şirket'in sermayesini temsil eden payların çoğunluğuna ve ayrıca yönetim kurulu üyelerinin aday gösterilmesi imtiyazı bulunan A grubu payların tamamına birlikte sahip



02 Subat 2024

PASİFİK DÖNANİM VE YATIRIM  
BİLGİ TEKNOLOJİLERİ A.Ş.  
Nispetiye Plaza, Hürriyet Bulvarı Cad. No: 101, İstanbul, Park Sitesi  
Kat: Blok No: 75 İç Kapı No: 22 Kat: 15 Kat: 15 Kat: 15  
MASLAK VERGİ DAİRESİ - 7220439114  
İSTANBUL TİC. MÜR. NO: 271119

32  
Handwritten signatures of the company's management and board members.

olmaya devam edeceklerdir. Bu kapsamda halka arz sonrasında ana pay sahipleri, Şirket'in yönetimini, strateji ve faaliyetlerini kontrol etmeye devam edecektir. Şirket yönetimine hâkim olan pay sahiplerinin menfaatlerinin, Şirket'in ya da diğer pay sahiplerinin menfaatleriyle örtüşmemesi, Şirket'in faaliyetlerini olumsuz etkileyebilir.

**Grup faaliyetlerinin sürdürülmesi esnasında meydana gelebilecek herhangi bir iş kazası, Grup'un faaliyetlerini, finansal durumunu, faaliyet sonuçlarını, geleceğe yönelik beklentilerini, kârlılığını ve itibarını olumsuz etkileyebilir.**

Şirket'in, Destel Bilişim'in ve Ditravo'nun faaliyetleri az tehlikeli sınıfta yer almaktadır. Ancak her halükârda Şirket, Destel Bilişim ve Ditravo bünyesinde iş kazaları gerçekleşebilir, kazalar neticesinde çeşitli tazminat ödemeleri ile karşı karşıya kalınabilir. Destel Connect'in sürdürdüğü teknolojik altyapı hizmetlerinin bir parçası olan elektrik taahhüt ve tesisat faaliyetleri ise çok tehlikeli iş kategorisinde yer almakta olup taahhüt faaliyetleri esnasında çalışanlar, üçüncü kişiler, şantiyelerde karşılaşılabilecek yaralanmalar gibi iş kazaları meydana gelebilir. Ayrıca şantiyelerde ekipman ve malzemelerde hasar ve kayıplara neden olabilecek kaza ve olaylar da meydana gelebilir. İş sahalarında iş kazalarının önüne geçilemeyebilir, bu durumda Destel Connect'in hukuki veya cezai sorumlulukları doğabilir. Bahsi geçen durumlardan herhangi birinin gerçekleşmesi, Grup'un faaliyetlerini, finansal durumunu, faaliyet sonuçlarını ve geleceğe yönelik beklentilerini olumsuz etkileyebilir.

**Depremler, tsunamiler, diğer doğal afetler, savaş ve salgın hastalıklar gibi mücbir sebepler, Grup'un faaliyetlerine ve Türkiye ekonomisine zarar vererek Grup'un faaliyetlerini, finansal durumunu, faaliyet sonuçlarını ve geleceğe yönelik beklentilerini olumsuz etkileyebilir.**

Deprem, kasırga, fırtına, yangın, savaş, salgın hastalık ve bunlara benzere diğer doğal afetler, Grup faaliyetlerinin devamlılığını olumsuz etkileyebileceği gibi aynı zamanda Grup şirketlerinin ofislerinin zarar görmesine ve / veya Grup bünyesinde çalışan personellerin yaralanması veya ölümüne sebep olabilir. Özellikle Ditravo'nun yolcu taşımacılığı sektöründe faaliyet gösteren TCDD T ile olan iş birliği, gelecekte yaşanabilecek salgınlar vb. olağanüstü durumlar sebebiyle seyahat kısıtlamalarının söz konusu olması dolayısıyla beklenen kârın elde edilememesine sebep olabilecektir. Ditravo ayrıca TCDD T için geliştirdiği projesi haricinde lojistik ve lojistik yönetimi alanlarında farklı projelerin Ar-Ge çalışmalarını yapmaktadır. Bu kapsamda sunduğu hizmetleri çeşitlendirerek kendini bahsi geçen durumlara ilişkin korumayı hedeflemektedir. Her ne kadar sunulan hizmetlerin çeşitlendirilmesi olası bir doğal afet durumunda Ditravo'nun ilgili afetten etkilenme olasılığını azaltabilecek olsa da bunun bir garantisi yoktur. Lojistik ve lojistik yönetimi alanları da salgın hastalık ve diğer doğal afetlerden olumsuz olarak etkilenebilecek alanlar arasında yer almakta olup bu gibi durumların gerçekleşmesi, Grup'un faaliyetlerini, finansal durumunu, faaliyet sonuçlarını ve geleceğe yönelik beklentilerini olumsuz etkileyebilir. Ayrıca bahsi geçen birtakım sebepler, Türkiye ekonomisinde daralmaya ve akabinde Grup'un faaliyetlerinde, finansal durumunda, faaliyet sonuçlarında ve geleceğe yönelik beklentilerinde olumsuz etkiye sebep olabilir.

Gelecekte Grup'un faaliyetlerini sürdürdüğü ofislerin veya merkezlerinin civarında, ofisleri ve / veya çalışanları etkileyebilecek herhangi bir depremin veya diğer doğal afetlerin gerçekleşmesi halinde, Grup'un faaliyetlerinde kesinti, durma veya aksamalar meydana gelebilir. Meydana gelebilecek depremlerin veya doğal afetlerin ülke ekonomisine yansımaları etkileri de Grup'un faaliyetlerini ve faaliyet sonuçlarını olumsuz yönde etkileyebilir.

**Rusya-Ukrayna savaşı ve bölgesel diğer çatışmalar bölgesel ve küresel ekonomiyi olumsuz etkileyebilir.**



PAŞİFİK DONANIM VE YAZILIM  
BİLGİ TEKNOLOJİLERİ A.Ş.  
Ayazoğlu Mah. Kınalıoğlu Çarş. Üçüncü İstanbul Park Sitesi  
77. Sokak No:78 İç Kapı No:32 Sarıyer/İS/AMBUL  
MASLAK VERGİ DAİRESİ - 7220489114  
İSTANBUL TİC. MÜD. - 488518-5

Rusya - Ukrayna savaşı ve bölgede yaşanan diğer çatışmalar savaşın göç, yaptırımlar gibi sonuçları bölge ekonomisine, Türkiye'nin ihracat pazarlarına, AB ekonomisine, Türkiye ile ticari bağları olan Rusya ve Ukrayna'nın ekonomilerine zarar verebilir. Savaş ve uygulanan yaptırımlar, enerji ve emtia fiyatlarında ani dalgalanmalara, hammadde, yarı mamul ve enerji kaynaklarında tedarik sıkıntılarına sebep olabilir. Bu durum Türkiye makroekonomisine olumsuz yansiyabilir. Yukarıda bahsedilen Rusya - Ukrayna savaşı ve / veya gelecekte yaşanabilecek savaşlar ile çeşitli politik olaylar sonucu gerek enerji gerek hammadde tedarikinde meydana gelebilecek aksaklıklar ve maliyet artışları, Grup'un faaliyetlerini, finansal durumunu, faaliyet sonuçlarını ve geleceğe yönelik beklentilerini olumsuz etkileyebilir.

**Grup'un faaliyetlerine ilişkin ilave zorunluluklar, mevzuat değişiklikleri ve yeterlilikler getirilmesi, Grup'un faaliyetlerini ve finansal durumunu olumsuz etkileyebilir.**

Grup'un hizmet sunduğu taraflar ve sektörler ile müşteri yelpazesinin oldukça geniş olması sebebiyle Grup'un faaliyet gösterdiği sektörleri ilgilendiren mevzuatta meydana gelebilecek olası değişiklikler, Grup'un faaliyetlerini olumsuz yönde etkileyebilir. Grup, bahsi geçen mevzuat değişikliklerine zamanında veya hiç uyum sağlayamayabilir, özellikle kamusal alanda faaliyet gösteren müşterilerle çalışan Destel Bilişim ve Ditravo, kamu ihalelerine katılamayabilir, Grup'un sunduğu ve sunmayı planladığı ürün yelpazesi ve ulaşabildiği müşteri kitlesi daralabilir. Grup, faaliyet gösterdiği sektörlerde hizmetlerini gerektiği gibi veya hiç yerine getiremeyebilir. Grup'un faaliyetleri ayrıca Türkiye'de iş sağlığı ve güvenliği, kişisel verilerin korunması, çevre mevzuatı, bilişim mevzuatı ve sair düzenlemelere de tabidir. Grup'un söz konusu düzenlemeler veya uygulamalarda yapılacak değişikliklere zamanında veya hiç uyum sağlayamaması halinde Grup, ek yükümlülükler ve sair giderlere katlanmak zorunda kalabilir. Grup'un tabi olduğu kanun ve düzenlemeleri ihlal ettiğinin tespit edilmesi halinde çeşitli adli, idari yaptırımlarla ve / veya tazminat talepleriyle karşılaşılabilir. Bahsi geçen durumlardan herhangi birinin gerçekleşmesi, Grup'un faaliyetlerini, finansal durumunu, faaliyet sonuçlarını ve geleceğe yönelik beklentilerini olumsuz etkileyebilir.

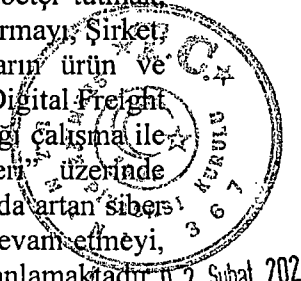
**Grup, kârlılığının devamlılığı konusunda herhangi bir garanti verememektedir.**

Grup'un sürdürülebilir kârlılık hedefine ulaşması birçok faktöre bağlıdır. Bu faktörler arasında gelecekteki faaliyet zararlarının büyüklüğü ve süresi, gelecek yatırımların ve projelerin seviyesi ve zamanlaması, Grup'un yeni teknolojileri, piyasa ve mevzuat gelişmelerine uyum sağlayabilmesi, hedeflenen fiyatlardan satış yapılabilmesi veya hizmetlerin sunulabilmesi ve benzeri faktörler sıralanabilir.

**Grup'un gelecekte gerçekleştirmeyi planladığı yatırımlarından beklenen kâr elde edilemeyebilir.**

Grup, faaliyet gösterdiği sektörlerdeki pazar payını koruyamayabilir veya büyüttemeyebilir. Grup'un büyüme hedefleri ve stratejisi tam olarak hayata geçirilemeyebilir veya Grup stratejileri yeterince kârlı olmayabilir. Grup gelecek dönemde; işletmeyi rekabetçi tutmak, gelecekteki büyümesini, sürdürülebilirliğini sağlamak amacıyla Veri Merkezi kurmayı, Şirket lojistik sektörüne hizmet sunmak üzere lojistik ürün/hizmet sunan firmaların ürün ve hizmetlerini bir araya toplayarak bir "lojistik pazaryeri" oluşturmak üzere DFF (Digital Freight Forwarding) lojistik dijital pazaryeri sistem alt yapısı geliştirmek üzere başlattığı çalışma ile lojistik sektöründe hem sistem / yazılım satışı hem de "lojistik pazaryeri" üzerinde gerçekleşecek ticari faaliyetlerden gelir elde etmeyi, Türkiye ve global pazarlarda artan siber tehditler nedeniyle, yeni nesil siber güvenlik teknolojilerine yatırım yapmaya devam etmeyi, teknolojik altyapı maliyetlerinin yönetilebilmesi amacıyla stok alımı yapmayı planlamaktadır. 2 Şubat 2024

54



Destel Bilişim'in ve Ditravo'nun geliştireceği yeni yazılımların bir kısmı veya tamamı için telif hakkı alınmaması durumunda, yazılımların mülkiyetleri koruma altında olmayacaktır. Bu durum Ar-Ge yatırımlarının Destel Bilişim ve Ditravo üzerinde yaratması öngörülen katkıların istenilen seviyede gerçekleşmemesine sebep olabilecektir, Grup'un faaliyetlerini ve finansal performansını olumsuz etkileyebilecektir. Ayrıca Grup bünyesinde gelecekte yapılması planlanan diğer yatırımlardan beklenen kâr elde edilemeyebilir.

**Grup'un rakiplerinin piyasaya süreceği yeni ürünler ve hizmetler sebebiyle Grup satışları olumsuz etkilenebilir.**

Teknoloji ve bilişim sektörü ile bilgi ve iletişim teknolojileri sektöründe faaliyet gösteren Şirket, Destel Bilişim ve Ditravo'nun rakiplerinin müşterileri, işlerini daha hızlı, verimli ve etkin bir şekilde icra etmek, yönetmek, izlemek ve kontrol etmek için en yenilikçi, güvenilir ve kendisine en uygun yazılım çözümleri sunan firmalar ile çalışmaktadırlar. Ar-Ge yoğun bir sektör olan teknoloji, bilişim ve bilgi ve iletişim teknolojileri sektörlerindeki pazar payının korunması büyük oranda yenilikçi ve özelleştirilmiş ürün ve hizmetlerin geliştirilmesine bağlıdır. Bu sebeple, müşterilerin sürekli artan ve güncellenen ihtiyaçlarını karşılamak amacıyla teknoloji, bilişim ve bilgi ve iletişim teknolojileri sektörlerinde faaliyet gösteren şirketler, yoğun Ar-Ge faaliyeti yürütmektedirler. Yazılım üreticilerinin hizmet verdikleri sektörlerde fark yaratmaları geliştirecekleri yazılım ürünlerine bağlıdır. Rakiplerin geliştirebileceği veya yurt dışında geliştirilmiş yeni teknoloji ürünlerini ve hizmetlerini piyasaya sürmeleri durumunda Grup, çok kısa sürede bunlarla rekabet edebilecek ürünleri geliştiremeyebilir. Başka bir ifade ile Grup'un varlığını güçlü bir şekilde sürdürebilmesi, müşteri ihtiyaçlarına çözüm olacak yazılımlar geliştirebilmesine bağlıdır. Grup'un yeni yazılım çözümleri geliştirmesi konusunda rakiplerinin gerisinde kalması finansal performans ve faaliyetlerinin olumsuz etkilenmesine sebep olabilecektir. Ayrıca, teknolojik çözümlerinin güncelliğini koruyabilmesi için Grup'un yapacağı yatırımlar maliyetlerin artmasına ve kârlılığın azalmasına sebep olabilecektir. Destel Connect'in faaliyetlerini sürdürdüğü elektrik taahhüt ve tesisat sektörü ise inşaat sektörünün ayrılmaz bir parçası olup Destel Connect'in faaliyetleri de doğrudan inşaat sektöründe yaşanması olası her türlü gelişmeden doğrudan etkilenmektedir. Teknoloji, bilişim ve bilgi ve iletişim teknolojileri sektörleri ile elektrik taahhüt ve tesisat sektöründe rakip firmaların saldırgan hizmet politikaları sebebiyle aynı kapasitede ve / veya aynı büyüklükte bulunmayan küçük firmalarla rekabet etme durumunda hizmet fiyatlarının düşürülmesi söz konusu olabilir.

**Şirket'in faaliyetleri ve finansal performansı, bağlı olduğu gruba ilişkin riskler sebebiyle olumsuz etkilenebilir.**

Şirket, dışarıya sunduğu hizmetleri kendisi veya bağlı ortaklıkları aracılığı ile gerçekleştirebildiği gibi kendisi ve bağlı ortaklıkları dışındaki şirketlerden de dış kaynak kullanımını şeklinde faaliyetlerini gerçekleştirebilmektedir. Grup çok çeşitli sektörlerde faaliyet gösteren bir yapıya sahiptir. Şirket'in bağlı olduğu Grup'un finansal yapısında olası bir bozulma, iştiraklere ayrılan kaynakların kısıtlanmasına ve Şirket'in faaliyetlerini ve finansal performansını olumsuz etkileyebilecektir. Bununla birlikte, Şirket'in bağlı bulunduğu Grup'un kontrolünde meydana gelebilecek bir değişim de Şirket'in faaliyetlerinin ve finansal performansının olumsuz etkilenmesine sebep olabilecektir.

**Grup'un hizmet sunduğu sektörlerde oluşabilecek belirsizlikler, Grup'un faaliyetlerini ve finansal durumunu olumsuz etkileyebilir.**

Grup; yazılım, donanım, altyapı hizmetleri, siber güvenlik hizmetleri, bankacılık, telekomünikasyon, e-ticaret, taşımacılık ve lojistik, enerji ve kamu sektörlerindeki şirketleri, iş merkezleri, alışveriş merkezleri, oteller, hastaneler, konutlar ve endüstriyel tesisler gibi farklı



PASIFİK DONANIM VE YAZILIM  
BİLGİ TEKNOLOJİLERİ A.Ş.  
Ayazoğlu Mah. Kemadunlar Cad. Yeşiloluk İşletme Park Sitesi  
A Blok Kat:78 İç Kapı No:9c Şişli/Beşiktaş/İSTANBUL  
MASLAK VERGİ DAİRESİ - 7220489114  
İSTANBUL TİC. MÜD. - 483518-5

*[Handwritten signature]*

02 Subat 2024

yapı tipleri için elektrik mühendislik ve çizim hizmetleri, kamusal sektörde ve özel sektörde faaliyet gösteren şirketler dahil olmak üzere çeşitli sektör ve pazarlara yönelik teknoloji, bilişim ve bilgi ve iletişim teknolojileri alanlarında çeşitli hizmetler sunmaktadır. Grup'un faaliyet gösterdiği sektörler ile hizmetlerini sunduğu müşterilerinin faaliyet gösterdiği sektörlerde meydana gelebilecek belirsizlikler veya sıkıntılar Grup'un faaliyet ve finansal performansını olumsuz etkileyebilecektir. Bununla birlikte, yine Grup'un hizmet sunduğu pazarlardan olan ulaşım sektörü mevcut durumda Covid-19 etkisiyle olumsuz etkilenmiştir. Ulaşım sektöründe bu ve bunun gibi yaşanabilecek sorunlar ve belirsizlikler de Grup'un faaliyetleri ve finansal performansını olumsuz etkileyecektir. Dolayısıyla Grup, hizmet sunduğu sektörlerle bağlı olarak çeşitli riskler altındadır.

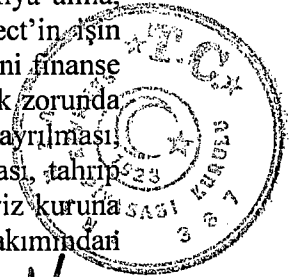
**Şirket ve Destel Connect'in kontrolü dışındaki nedenlerle teknolojik altyapı hizmetleri gerçekleştirilen veya gerçekleştirilmesi planlanan projeler durabilir, askıya alınabilir veya gecikebilir.**

Şirket'in bağlı ortaklıkları arasında yer alan Destel Bilişim, Destel Connect'in sermayesini temsil eden payların tamamına sahiptir. Destel Connect'in teknolojik altyapı hizmetlerini üstlendiği projelerinde, projelerin devamına ilişkin kararlar, işveren veya ana müteahhite bağlıdır. Devam eden projelerde gerekli izinlerin tamamlanamaması, gerekli finansman bulunamaması, pandemi, salgın hastalıklar vb. mücbir sebeplerin ortaya çıkması, arkeolojik buluntulara rastlanması, nakit akışı sıkıntısı veya sair sebeplerle işveren veya ana müteahhit tarafından projelerin durması veya askıya alınması kararı alınabilir. Ayrıca Destel Connect'in hizmetleri sunması sırasında alt yükleniciler ile çalışmakta olup yükledikleri işi istenen zamanda ve standarta gerçekleştiremeyebilir. Alt yükleniciler ile yaşanabilecek olası uyuşmazlıklar veya alt yüklenicilerin ekonomik durumlarının üstlendikleri işe devam etmelerine olanak sağlamayacak hale gelmesi halinde üstlenilen işler aksayabilir, askıya alınabilir veya tamamen gerçekleştirilemeyebilir.

Bu durumlar genellikle geçici olmakla birlikte kalıcı olarak da gerçekleşebilir. İş bitiş tarihleri ertelenebilecek ve/veya değiştirilebilecek projelerde gerek işverenler gerekse de alt yükleniciler, söz konusu mutabakatlara aykırı hareket edebilir ve iş bitiş tarihleri ertelenebilecek ve/veya değiştirilebilecek projelerin sözlü mutabakatlar çerçevesinde değiştirilmesi halinde işverenler ve/veya alt yükleniciler, sözlü mutabakatları inkâr edebilirler. Bu durumda Şirket'in ve Destel Connect'in sözlü mutabakatları ve koşullarını ispat etmesi ve sözlü anlaşmaları karşı taraflarca ifa ve icra ettirmesi zorlaşabilir.

Bunun yanı sıra Destel Connect'in taahhüt ettiği işlerini zamanında uygulayabilmesi, projelerdeki ana müteahhit ve diğer alt yüklenicilerin iş programına uygun olarak ilerlemesine ve Destel Connect'e zamanında saha teslimi yapılmasına bağlıdır. Projelerde yaşanabilecek planlama aksaklıkları, diğer yüklenicilerin uygulamalarındaki gecikme, aksaklık veya eksiklikler, Destel Connect'in işlerini uygulamaya başlamasını veya ilerlemesini aksatabilir veya geciktirebilir.

Destel Connect'in teknolojik altyapı işlerini üstlendikleri projelerdeki durma, askıya alma, gecikme veya projelerin tamamen iptali gibi durumlar neticesinde Destel Connect'in işin ilerlememesi sebebiyle beklediği hak ediş faturalarını kesememeleri, sabit giderlerini finanse etmeye devam etmeleri, iş devam etmediği halde alt yüklenicilerine ödeme yapmak zorunda kalmaları, alt yüklenicilere ödeme yapamamaları halinde alt yüklenicilerin projeden ayrılması, sabit giderlerin artması, şantiyelerindeki stokların çalınması, kaybolması, bozulması, tahrip olması veya telef olması, malzeme, ekipman ve işgücü maliyetlerindeki artış, döviz kuruna bağlı maliyet artışları gibi durumlar, Destel Connect'in projelerin tamamlanması bakımından



02 Subat 2024

PASİFİK DONANIM VE ÇİZİM  
BİLGİ TEKNOLOJİLERİ A.Ş.  
Ayazağmı Mah. Kemerburgaz Cad. Vaka İhtimal Park Sitesi  
Etiler No:78 İç Kapı No:32 Kat:1 Kat:1 Kat:1 Kat:1  
MASLAK VERGİ DAİRESİ - 7220419114  
İSTANBUL TİC. MÜD. - 493516-5

*[Handwritten signatures and initials]*



öngördüğü maliyetlerde artışa, faaliyetlerinde aksaklıkların meydana gelmesine, ihtilaflar çıkmasına neden olabilir.

***Destel Connect'in yürüttüğü ve gelecekte yürüteceği projelerde kesin kabulden sonra ortaya çıkabilecek açık ve örtülü ayıplar ve kusurlar sebebiyle çeşitli sorumluluklar doğabilir.***

Destel Connect'in gerek tamamlanan projelerinde gerekse de gelecekte yürüteceği projelerinde kesin kabulden sonra devam eden garanti süresi içerisinde veya kanuni sorumluluk süreleri içerisinde yapılan işlerde açık veya örtülü ayıplar ortaya çıkabilir ve bu sebeple çeşitli sorumluluklar ile karşı karşıya kalınabilir. Destel Connect'in tedarikçilerinden temin ettiği ürünlerde seri veya tekil hatalar ortaya çıkabilir. Ayrıca kullanılan malzeme veya ana ekipman için tedarikçi garantileri de her zaman bulunmayabilir veya süresi dolmuş olabilir. Destel Connect'in teknolojik altyapı işlerinde hata ve kusurlar ortaya çıkması halinde tazminat talepleri ile karşılaşılması, işi tamir veya telafi etmek zorunda kalması sonucu itibar kayıpları yaşanabilir ve itibar kayıpları ile ek maliyetler ortaya çıkabilir. Kusuru telafi etmek için yıkım ve tekrar yapım gerekebilir, telafi güç olabilir, ciddi bir maliyet veya tazminata yol açabilir, rücu imkanları her zaman bulunmayabilir veya rücu hakkı kullanılmış olsa dahi zararının tamamını tazmin etme imkânı bulunmayabilir. Yukarıda sıralanan sorumluluk durumları, Grup'un faaliyetlerini, finansal durumunu, faaliyet sonuçlarını ve geleceğe yönelik beklentilerini olumsuz etkileyebilir.

***Grup'un kullandığı teknolojiler geçerliliğini kaybedebilir ve bu yeni teknolojiler için öngörülemeyen yeni yatırımlar gerekebilir.***

Özellikle teknoloji, bilişim ve bilgi ve iletişim teknolojileri sektörlerinde oluşabilecek hızlı gelişmeler neticesinde Grup'un kullandığı teknolojiler geçerliliğini kaybedebilir, Grup yeni teknolojilere uyum sağlayamayabilir, yeni teknolojiler geliştiremeyebilir. Bu durumda bu yeni teknolojiler için yeni yatırımların yapılması gerekebilir. Bu durum Grup'un genel maliyetini arttıracığından kârlılığını olumsuz etkileyebilir.

***Yazılımlarda ortaya çıkacak olası açıkların zamanında tespit edilememesi durumunda Grup'un itibarı zedelenebilir ve kârlılığı olumsuz etkilenebilir.***

Olası yazılım açıklarının geç tespit edilmesi veya tespit edilememesi ve kapatılamaması, Grup'un piyasa itibarını zedeleyebilir, pazar payını olumsuz etkileyebilir, mevcut iş ilişkilerinin sonlanmasına sebep olabilir, mevcut ve potansiyel müşterilerden yeni işler alınamamasına sebep olabilir. Bahsi geçen durumlardan herhangi birinin gerçekleşmesi, Grup'un faaliyetlerini, finansal durumunu, faaliyet sonuçlarını ve geleceğe yönelik beklentilerini olumsuz etkileyebilir.

***Bilgi teknolojileri altyapısı, Grup'un içinde bulunduğu sektörler ve faaliyetleri için önem arz etmektedir. Grup'un bilgi teknolojileri sistem ve ağlarındaki gecikmeler, kesintiler veya bu sistem ve ağlara yapılabilecek siber saldırılar, Grup'un faaliyetlerini olumsuz yönde etkileyebilir.***

Grup'un bilgi teknolojileri altyapısının, etkin ve kesintisiz çalışması, faaliyetler açısından önem arz etmektedir. Kesintiye sebep olabilecek unsurlar, sistem güncellemelerindeki sorunlar, siber saldırılar, kazalar, güç kesintileri, telekomünikasyon arızaları, virüsler, fiziksel veya elektronik ihlaller vb. olay veya diğer kesintiler olabilir. Grup'un bilgi teknolojileri sistemlerindeki aksamalar, üretim kapasitesi ve kritik veri kaybı dahil, idari, endüstriyel, ticari ve finansal

PAŞİFİK DONANIM VE YAŞILIM  
BİLGİ TEKNOLOJİLERİ A.Ş.

Avazağı Mah. Keleşlihanlar Çay. Ünlü Park Sitesi  
72 Blok No:78 İç Kapı No:32 Beşiktaş/İSTANBUL

MASLAK VERGİ DAİRESİ - 7220189114  
İSTANBUL TİC. MÜD. - 488518-5

02 Şubat 2024

kontrol sistemlerini ciddi düzeyde sekteye uğratabilir. Grup'un bilgi teknolojileri ağıları, telekomünikasyon arızaları, doğal afetler veya diğer felaketlerden olumsuz etkilenebilir.

Kritik düzeyde büyük bir kesinti Grup'un, müşterilerine hizmet sunma kabiliyetini olumsuz yönde etkileyebilir. Grup, güvenlik ihlallerini ve sistem hasarını onarmaya yönelik önemli giderlere maruz kalabilir. Ayrıca meydana gelen kesintiler, gizli bilgi veya diğer bilgilerin kaybına yol açabilir. Bu gibi durumlar, Grup şirketlerinin pay sahiplerine karşı dava açılmasına, idari cezalara maruz kalınmasına, itibar kaybına neden olabilir veya başka bir şekilde Grup'un faaliyetlerine zarar verebilir. Grup'un faaliyetleri ve verimliliği, operasyonel gözetim, iş sağlığı, güvenlik ve çevreyle ilgili kanun ve yönetmeliklere uyum üzerine odaklanan izleme ve kontrol sistemlerindeki bilgi teknolojileri kaynaklı bir arıza, alınmış olan idari izinlerin kapsamına aykırı olabilir. Bu durum Grup şirketlerine idari para cezası kesilmesine veya yaptırımların uygulanmasına yol açabilir.

Yukarıda belirtilen sebeplerden herhangi birinin gerçekleşmesi sonucu bilgi teknolojileri altyapısında meydana gelebilecek bir aksaklıklar, Grup'un faaliyetlerini, finansal durumunu, faaliyet sonuçlarını ve geleceğe yönelik beklentilerini olumsuz etkileyebilir.

***Muhasebe standartlarındaki değişiklikler ve yönetimin karmaşık muhasebe konularına ilişkin öznel tahminleri ve değerlendirmeleri Grup'un finansal durumunu ve faaliyet sonuçlarını olumsuz etkileyebilir.***

Grup, konsolide finansal tablolarını TFRS'ye uygun olarak hazırlamakta olup bu kapsamda finansal raporlama standartları ve bunlara ilişkin yorumların yanında kiralama, borçların TFRS'ye göre bugünkü değerine indirgenmesi, ticari alacak, hasılatın muhasebeleştirilmesi, kıdem ve ihbar tazminatı karşılıkları gibi konular son derece karmaşık olup ayrıca birçok subjektif varsayım, tahmin ve yorum içermektedir. TFRS veya yorumlardaki değişiklikler veya bunlara temel teşkil eden öngörüler, varsayımlar, yorumlar, değişiklikler Grup'un finansal durumunu olumsuz etkileyebilir. Muhasebe standartlarının değişmesi Grup'ta sistem değişikliklerine sebep olarak ve dolayısıyla Şirket'in işletme maliyetini artırabilir ve / veya mali tabloları değiştirebilir.

## **5.2. İhraççının İçinde Bulunduğu Sektöre İlişkin Riskler**

***Yurt içinde donanım, yazılım tedariki ve sistem entegratörü olarak hizmet veren firmalar, satışlarının önemli bir kısmını TL cinsinden gerçekleştirirken özellikle donanım ve yazılım satışlarının maliyetlerinin büyük bir kısmı döviz cinsindedir. Bu kapsamda döviz kurundaki ani yükselişler, sektörün faaliyetlerini olumsuz etkileyebilir.***

Grup bünyesinde verilen donanım, yazılım tedariki ve sistem entegratörlüğü hizmetleri kapsamında özellikle donanım ve yazılım satış maliyetlerinin önemli bir kısmı döviz cinsindedir. Dolayısıyla döviz kurundaki ani dalgalanmalar; maliyetleri öngörülemez biçimde artırabilir, artan maliyetler aynı oranda fiyatlara yansıtılamayabilir. Dolayısıyla bu durum, firmaların faaliyetlerini olumsuz etkileyerek kârlılıklarını düşürebilir.

***Donanım ve yazılımlar genelde ABD ve Avrupa'dan tedarik edilmekte olup bu ülkeler ile ticaret ve ithalat şartlarının değişmesi, sınırlamalar getirilmesi, ek vergi konulması gibi gelişmeler, firmaların maliyetlerini artırarak kârlılıklarını olumsuz etkileyebilir.***

Donanım tedariki ve sistem entegratörlüğü hizmetlerinde ihtiyaç duyulan donanım ve yazılımlar genel olarak ABD ve Avrupa ülkelerinden tedarik edilmektedir. Bu ülkelerle olan ticari, politik vb. şartların değişmesi halinde firmalar, mevcut tedarikçilerini ikame etmekte zorlanabilir, maliyetleri yükselebilir ve kârlılıkları düşebilir.



2 Şubat 2024

***Şirket'in, Destel Bilişim'in ve Ditravo'nun faaliyet gösterdiği teknoloji, bilişim ve bilgi ve iletişim teknolojileri sektörleri ile Destel Connect'in faaliyet gösterdiği OT/teknolojik altyapı sektöründe yoğun bir rekabet mevcuttur. Yoğun rekabet, ilgili sektörlerde faaliyet gösteren şirketlerin kârlılığı üzerinde olumsuz etki gösterebilir.***

Şirket'in, Destel Bilişim'in ve Ditravo'nun faaliyet gösterdiği teknoloji, bilişim ve bilgi ve iletişim teknolojileri sektörlerinde ve Destel Connect'in faaliyet gösterdiği OT/teknolojik altyapı sektöründe son yıllarda yoğun bir rekabet mevcut olup çok fazla yeni işletme, sektöre dahil olmaya devam etmektedir. Dolayısıyla bahsi geçen sektörlerde yoğun bir rekabet mevcuttur. Yoğun rekabet ortamı sebebiyle şirketler kârlılıklarını düşürmek zorunda kalabilir ve faaliyetleri bu durumdan olumsuz etkilenebilir.

***Teknoloji, bilişim ve bilgi ve iletişim teknolojileri sektörlerinde, doğaları gereği coğrafi sınırlar etkili olmamaktadır. Dolayısıyla şirketler, dünyadaki tüm firmalarla rekabet halinde olup yoğun rekabet ortamı, sektör şirketlerinin kârlılıklarında azalabilir.***

Teknoloji, bilişim ve bilgi ve iletişim teknolojileri sektörlerinde, doğaları gereği coğrafi sınırlar etkili olmamaktadır. Bu durum dünyanın herhangi bir bölgesinde faaliyet gösteren firmaların Türkiye veya diğer pazarlara rahatlıkla girebilmesine olanak tanımaktadır. Dolayısıyla şirketler sadece merkezlerindeki ve/veya faaliyet gösterdikleri pazarlardaki oyuncularla değil, dünyada ilgili sektörlerde faaliyet gösteren tüm firmalarla rekabet halindedir. Coğrafi sınırlara bağlı olmayan bu yoğun rekabet ortamı neticesinde sektör şirketlerinin kârlılıkları azalabilir.

***Bilişim sektöründe sık yaşanan birleşme ve devralmalar, şirketlerin sektördeki konumunu kaybetmesine neden olabilir.***

Bilişim sektöründeki yoğun rekabet ortamının bir sonucu da sektörde sıklıkla şirket birleşmeleri ve devralmalarının gerçekleştirilmesidir. Sıklıkla gerçekleştirilen birleşme ve devralma işlemleri, şirketlerin sektördeki konumlarını kaybetmelerine ve kârlılıklarının düşmesine sebep olabilir.

***Teknoloji, bilişim ve bilgi ve iletişim teknolojileri sektörlerinde nitelikli personel ihtiyacı yüksek olup nitelikli personel bulunmasında ve istihdam edilmesinde sorunlar yaşanabilir, bu durum sektör şirketlerinin faaliyetlerini aksatabilir.***

Dünyada ve Türkiye'de hızla gelişen teknoloji, bilişim ve bilgi ve iletişim teknolojileri sektörlerinde deneyimli ve nitelikli uzman personel ihtiyacı gün geçtikçe artmakta olup bu yönde işgücüne ihtiyaç sürekli artarken uzman ve deneyimli personelin ilgili sektörlerde faaliyet gösteren şirketler tarafından istihdam edilmesinde aksaklıklar yaşanabilmektedir. Deneyimli ve uzman personele olan bağımlılık, bu personellerin yerine aynı nitelikte personellerin zamanında veya hiç ikame edilememesine ve sektörlerdeki faaliyetlerin aksamasına sebep olabilir.

Sektörlerde deneyimli ve uzman personel ihtiyacının artmasına paralel olarak aranan niteliklerde personel teminindeki güçlük nedeniyle personel maliyetlerinde de artışlar yaşanabilmektedir. Bu durum sektörlerde faaliyet gösteren şirketlerin maliyetlerinin artmasına ve kârlılıklarının olumsuz etkilenmesine neden olabilir.

***Teknoloji, bilişim ve bilgi ve iletişim teknolojileri sektörlerine sağlanan teşviklerin azalması ya da durdurulması gibi durumların yaşanması halinde sektör şirketlerinin kârlılıkları olumsuz etkilenebilir.***

PASİFİK DONANIM VE YAZILIM  
BİLGİ TEKNOLOJİLERİ A.Ş.

Ayazaga Mah. Kat: 10 No: 12 Çarşı İstanbul Park Sitesi  
7. Blok No: 73 İç Kapı No: 2 Sarıyer/İSTANBUL

MASLAK VERGİ DAİRESİ - 72 0489114  
İSTANBUL TİC. MÜD. - 483518-5

59



02 Subat 2024

Şirket 01.09.2023 tarihi itibarıyla, Şirket'in bağlı ortaklığı konumunda olan Ditravo ise, 19.09.2022 tarihi itibarıyla İstanbul Bilişim Vadisi Teknopark'ta yer almaya hak kazanmıştır. Bu kapsamda 4691 sayılı Teknoloji Geliştirme Bölgeleri Kanunu kapsamında gelir ve kurumlar vergisi mükellefleri Teknopark kazanç istisnasından yararlanmakta olup personel SGK giderlerinin yarısı da Maliye Bakanlığı'nca karşılanmaktadır. Ditravo ayrıca 5746 sayılı Araştırma ve Geliştirme ve Tasarım Faaliyetlerinin Desteklenmesi Hakkında Kanun kapsamında Ar-Ge teşviklerinde de yararlanmaktadır. Bu kapsamda ilgili şirketler teşviklere ilişkin olan kanun ve düzenlemelere uymakla yükümlüdürler.

Teknoloji, bilişim ve bilgi ve iletişim teknolojileri sektörlerine sağlanan teşvikler, bu sektörlerde faaliyet gösteren şirketler bakımından önem arz etmekte olup bu teşviklerin azaltılması ve/veya kaldırılması yönünde bir eğilimin oluşması halinde sektörlerdeki faaliyetler olumsuz etkilenebilecektir. Ayrıca teşviklerin azaltılması ve / veya kaldırılması sonucunda müşteri talepleri de değişkenlik gösterebilecek olup sektörlerde beklenen büyüme gerçekleşmeyebilecektir. İşbu şirketlerin aldıkları teşviklere ilişkin mevzuata uyum sağlamamaları veya sağlayamamaları halinde halihazırda faydalandıkları destek, indirim ve teşviklerden mahrum kalmalarına yol açabilir. Bu durum ilgili sektörlerde faaliyet gösteren şirketlerin gelecek projeksiyonlarına ve faaliyetlerine olumsuz etki edebilir.

### ***Lokal ve global ekonomik gelişmelere bağlı olarak sektörde daralmalar yaşanabilir.***

Türkiye'nin içinde bulunduğu coğrafi konumdaki ekonomik-politik gelişmelerin Türkiye ekonomisi ve siyasetini önemli ölçüde etkilemesi söz konusudur.


Küresel piyasalarda ve ülke ekonomisinde yaşanan olumsuz gelişmeler, dünyada ve Türkiye'de yaşanabilecek ekonomik, politik vb. belirsizlikler, siyasi ve jeopolitik gelişmeler, rekabet ve yatırım koşullarında yaşanabilecek değişiklikler, döviz kurlarındaki oynaklıklar, salgın hastalık vb. durumlar, tüketici / firma harcamalarını önemli ölçüde etkileyebilir ve ekonomik güven ortamının bozulmasına neden olabilir. Bu gelişmeler sonucunda yaşanacak işsizlik oranlarındaki artış, döviz kurlarında aşırı dalgalanmalar, tüketici borçlulukları ve faiz oranlarındaki artış, ciro ve kârlılıklar üzerinde yaratacağı olumsuz etkiler sonucunda sektördeki şirketlerin finansal performanslarını olumsuz etkileyebilir.

Küresel ekonomi ile Türkiye ekonomisi ve siyasetinde ortaya çıkacak olumsuz gelişmeler sonucunda yaşanabilecek ekonomik daralma, elektrik talebinin azalmasına yol açabilir. Grup'un faaliyet gösterdiği sektörlerde yaşanacak talep azalmaları, ticari alacakların tahsil edilmesinde ve nakit akışlarında bozulmaya, şirketlerin faaliyetlerinin ve finansal durumunun olumsuz etkilenmesine yol açabilir. Bu durum ciro ve kârlılık oranlarında azalmalar yaşatarak şirketlerin finansal performanslarını olumsuz etkileyebilir.

### **5.3. İhraç Edilecek Paylara İlişkin Riskler**

***İhraç edilen paylar ilk kez halka açık bir piyasada işlem göreceğinden fiyat ve hacim dalgalanması yaşanabilir.***

Halka arz işleminden önce, Şirket'in payları Türkiye'de veya yurt dışında halka açık herhangi bir piyasada işlem görmemiştir. Halka arzın gerçekleşmesinden sonra halka arz edilen paylara ilişkin bir piyasanın oluşacağına ve gelişeceğine veya bu türden bir piyasa gelişse bile mevcudiyetini devam ettireceğine ilişkin hiçbir güvence bulunmamaktadır. Buna ek olarak, halka arz edilen paylara ilişkin oluşan piyasanın likiditesi de halka arz edilen payların elinde bulunduranların sayısına, yatırımcıların halka arz edilen paylara ilişkin bir Pazar oluşturmalarındaki menfaatlerine ve diğer faktörlere bağlı olacaktır. Halka arz edilen paylara ilişkin aktif bir işlem piyasası oluşmayabilir veya bu piyasa sürdürülebilir olmayabilir ve bu durumda yatırımcıların halka arz kapsamında satın aldıkları paylara ilişkin alım ve satım işlemleri yapma imkanlarını olumsuz yönde etkileyebilir. Halka arz edilen paylara ilişkin



PASİFİK DONANIM VE YAZILIM  
BİLGİ TEKNOLOJİLERİ A.Ş.

Ayazaga Mah. Kemerburgaz Yolu İstanbul Park Sitesi  
11. Blok Kat: 70 İç Kapı No: 2 Şirinyer/Beşiktaş/İSTANBUL

MASLAK VERGİ DAİRESİ - 7220/89114  
İSTANBUL TİC. MÜD. - 488518-5

60  
[Handwritten signatures and initials]

pazarın sınırlı olması ve SPK Kurul Karar Organı'nın i-SPK-128.21 (30.03.2023 tarihli ve 20/412 s.k.) sayılı İlke Kararı uyarınca halka arza katılan ve dağıtımdan pay alan yatırımcıların, dağıtım listesinin kesinleşmesini takiben hesaplarına aktarılan payları, paylar hesaplarına geçtiği tarihten itibaren 90 gün boyunca borsa dışında satamaması, başka yatırımcı hesaplarına virmanlayamaması veya borsada özel emir ile ve / veya toptan satış işlemine konu edememesi,, halka arz edilen payları elinde bulunduranların bu payları arz ettikleri miktarda, fiyatta, zamanda ve üçüncü taraflara borsa dışında satma kabiliyetini olumsuz yönde etkileyebilir ve halka arz edilen payların işlem gördüğü fiyatın değişkenliğini etkileyebilir, fiyat halka arz fiyatının altına düşebilir.

Halka arz fiyatı, halka arz edilen payların halka arz edileceği pazarda işlem gördüğü fiyatı ya da gelecekteki performansını yansıtmayabilir. Ayrıca Şirket'in faaliyet sonuçları ya da finansal performansı, işbu izahnamede değinilen risk faktörleri veya diğer koşullar nedeniyle analistlerin veya yatırımcıların beklentilerini karşılamayabilir. Halka arz edilen payların piyasa değeri Şirket'in ve rakiplerinin finansal performansında meydana gelebilecek değişikliklere, küresel makroekonomik koşullara ve diğer etkenler ile izahname setinde değinilen risk faktörleri kapsamında ele alınan koşullar ya da diğer koşullara tepki olarak önemli dalgalanmalara maruz kalabilir. Şirket'in faaliyet sonuçlarında meydana gelebilecek dalgalanmalar veya analistlerin ya da yatırımcıların beklentilerinin karşılanmaması, halka arz edilen payların işlem gördüğü fiyatın düşmesine yol açabilir ve yatırımcıların halka arz kapsamında aldıkları payları halka arz fiyatından veya bu fiyatın üzerinden satma imkanları hiçbir zaman olmayabilir.

Sonuç olarak, halka arz kapsamında halka arz edilen payları satın alan yatırımcılar, halka arz edilen paylara yönelik yatırımlarının tamamını veya bir kısmını kaybedebilir.

***Paylar, tüm yatırımcılar için uygun bir yatırım olmayabilir.***


Yatırım araçlarının uygunluğu; yatırımcıların finansal durumları, sahip oldukları portföylerin niteliği gibi etkenlere göre yatırımcıdan yatırımcıya farklılık göstermekte olup paylar, her yatırımcı için uygun bir yatırım aracı olmayabilir. Bu durum, ilgili yatırımcıların yatırımdan bekledikleri faydayı elde edememelerine ve zarar etmelerine yol açabilecektir.

***Şirket, esas sözleşmesi ve sermaye piyasası mevzuatı çerçevesinde gelecekte pay sahiplerine kâr payı ödemeyebilir.***

Türkiye'de halka açık şirketlerin tabii oldukları mevzuata ve ayrıca Şirket esas sözleşmesinde yer alan ve pay sahiplerinin kabul ettiği kâr payı dağıtım politikalarına uygun olarak kâr payı dağıtımları gerekmekte olup söz konusu kâr payı dağıtım politikaları zaman zaman SPK'nın ortaya koyduğu belirli düzenlemelerden etkilenebilir.

Halka açık şirketler, pay sahiplerinin vereceği karara bağlı olarak nakit ve / veya bedelsiz olmak üzere kâr payı dağıtabilmekte veya dağıtılabılır kâr payını şirket bünyesinde bırakabilmektedir. Söz konusu dağıtılabılır kâr payının hesaplanmasında kullanılan meblağlar ve formüller, SPK tarafından değiştirilebilir. Şirket tarafından kendi pay sahiplerine yapılacak olan herhangi bir kâr payı ödemesinin tutarı ve şekli aşağıdakiler dahil ama bunlarla sınırlı olmamak üzere pek çok etkene bağlıdır:

- Yeterli seviyede kâr elde edilmesi,
- Dağıtılabılır kâr veya yedeklerin durumu,
- Şirket'in serbest nakit akışının müsait olması,
- Şirket'in borçluluk düzeyi, mevcut yükümlülükleri,
- Türkiye'de faaliyet gösteren diğer karşılaştırılabilir halka açık şirketlerin ödediği temettü tutarları,



- Pay sahiplerinin kâr payı hedefleri ve beklentileri,
- Pandemi ve diğer doğal afetler sonucu düzenleyici otoriteler veya hükümetlerin aldığı tedbirler,
- Bankalarla imzalanmış genel kredi sözleşmeleri kapsamında bankalara verilen negatif taahhütler,
- Yönetim kurulunun takdirine bağlı diğer etkenler,
- Taraf olunan kredi sözleşmelerinin bir bölümünde kar dağıtımına ilişkin sınırlamalar veya ancak belirli şartların sağlanması halinde kar dağıtılabileceğine ilişkin düzenlemeler mevcuttur.

Şirket'in kârlılık düzeyinin yeterli seviyede olmasına rağmen Şirket'in yönetim kurulu, Şirket menfaati açısından kârın başka amaçlar için kullanılmasının daha doğru olacağına kanaat getirebilir. Bu durumda Şirket'e ve/veya Şirket tarafından kendi pay sahiplerine kâr payı ödenmeyebilir. Bunların sonucunda Şirket'in gelecekte kâr payı ödeme kabiliyeti değişiklik gösterebilir.

**Şirket'in pay sahipleri tarafından ileride yapılacak pay satışları veya bu gibi bir satışın gerçekleştirileceğine yönelik algı, pay fiyatı üzerinde olumsuz etkiye sebep olabilir.**

Şirket'in pay sahipleri tarafından, sahip oldukları halka arza konu olmayan Şirket paylarını, izahname onay tarihinden itibaren 180 (yüz seksen) gün boyunca Borsa İstanbul'da veya Borsa İstanbul dışında satmayacaklarına, başka yatırımcı hesaplarına virmanlamayacaklarına veya Borsa İstanbul'da özel emir ile ve / veya toptan satış işlemlerine konu etmeyeceklerine, şüpheye mahal vermemek adına Şirket paylarının Borsa İstanbul'da işlem görmeye başlamasının ardından fiyat istikrarı işlemlerinden edinebilecekleri payların, yukarıdaki sınırlamalardan hariç tutulacağına dair taahhüt de verilmiştir.

Taahhüt süreleri sona erince mevcut ortakların pay satışları veya bu gibi bir satışın gerçekleştirileceğine yönelik bir beklenti oluşabilir ve söz konusu işlemler Şirket'in pay fiyatını olumsuz etkileyebilir. Yine ana hissedarların gerçekleştirebileceği pay satışları Şirket'in kontrolünde bir değişime sebebiyet verebilir, bu da pay değerini olumsuz etkileyebilir. Şirket'in aciz haline düşmesi durumunda yatırımcıların ortaklarının elindeki paylar tamamen değer kaybedebilir. Satılan payların yeni sahibi, Şirket'in idaresi konusunda mevcut ortak ile aynı başarıyı gösteremeyebilir. Bu durumda Şirket'in faaliyetleri ve finansal performansı olumsuz yönde etkilenebilir.

Ayrıca gelecekte yapılacak sermaye artırımlarında, yatırımcıların yeni pay alma haklarının tamamen veya kısmen kısıtlanması ya da bu haklarını kullanmamaları durumunda; Şirket'in sermayesi artarken yatırımcıların sahip oldukları pay adedi artmayacağından, yatırımcıların payının toplam sermayeye oranı azalabilecektir.

Şirket, 27.11.2023 tarih ve 2023/17 sayılı yönetim kurulu kararına binaen verdiği taahhüdü kapsamında; Şirket paylarının Borsa İstanbul'da işlem görmeye başladığı tarihten itibaren 6 (altı) ay boyunca bedelli sermaye artırımını yapılmayacağına, halka arz edilen payların Borsa İstanbul'da işlem görmeye başladığı tarihten itibaren 6 (altı) ay boyunca halka arz edilen paylar dışında kalan Şirket paylarının dolaşımdaki pay miktarının artmasına yol açacak şekilde satışa veya halka arza konu edilmeyeceğine, bu doğrultuda bir karar alınmayacağına ve/veya Borsa İstanbul'a veya SPK'ya veya yurt dışındaki herhangi bir menkul kıymetlere ilişkin düzenleyici kurum, borsa veya kotasyon otoritesine başvuruda bulunulmayacağına ve bu süre boyunca ileride yeni bir satış veya halka arz yapılacağına dair bir açıklama yapılmayacağına ilişkin taahhütte bulunmuştur.



Yukarıda belirtilen süre sona erince Şirket, bedelli ve / veya bedelsiz sermaye artırımına gidebilir. Söz konusu işlemler, pay fiyatı üzerinde olumsuz etki yaratabilir, payların Borsa fiyatı düşebilir.

Ayrıca gelecekte yapılacak sermaye artırımlarında, yatırımcıların yeni pay alma haklarının tamamen veya kısmen kısıtlanması ya da bu haklarını kullanmamaları durumunda; Şirket'in sermayesi artarken yatırımcıların sahip oldukları pay adedi artmayacağından, yatırımcıların payının toplam sermayeye oranı azalabilecektir.

***Türk Lirası'nın değerindeki dalgalanmalar pay fiyatını etkileyebilir.***

Şirket payları TL cinsinden kote edilecektir ve kâr payı ödemesi yapılması durumunda bu kar payları TL cinsinden ödenecektir. Dolayısıyla TL'nin diğer para birimlerine göre değerinde oluşabilecek dalgalanmalar payların değerini ve Türkiye dışındaki yatırımcılar için başka para birimlerine dönüştürülecek kâr payı ödemelerinin değerini etkileyebilir.

***Ekonomik konjonktürden kaynaklanan riskler pay fiyatını olumsuz etkileyebilir.***

İhraç edilen paylarda, ekonomik konjonktürden kaynaklanan riskler oluşabilir. Gerek global ekonomik konjonktür gerekse Türkiye ekonomisindeki olası olumsuz gelişmeler, Şirket'in faaliyetlerinin beklentileri karşılayamamasına ve buna bağlı olarak da pay fiyatının düşmesine neden olabilir. Şirket'in ekonomik konjonktürden kaynaklanan durum nedeniyle faaliyetleri yavaşlayabilir, geçici veya sürekli durabilir, mali yapısı bozulabilir. Böyle durumlarda BİAŞ, Şirket paylarının işlem görmesini kısa veya uzun süreli olarak durdurabilir ve işlem sırasının sürekli veya geçici olarak kapatılması, Borsa Yönetim Kurulu tarafından Şirket paylarının Borsa kotundan çıkarılması vb. durumlarda Şirket paylarının alım satımının durdurulması pay fiyatını olumsuz etkileyebilir, aktif veya sürdürülebilir bir alım satım piyasası oluşmayabilir ya da devam ettirilemeyebilir, payların el değiştirmesi kısıtlı veya imkânsız hale gelebilir.

Şirket'in mevcut pay sahiplerinin ekonomik konjonktür nedeniyle gerçekleştirebileceği pay satışları, Şirket'in pay değerinde bir düşüşe neden olabilir veya Şirket'in kontrolünde bir değişime sebebiyet verebilir ve Şirket'in yönetim anlayışı / tarzı değişebilir. Şirket'in aciz haline düşmesi durumunda Şirket'in ortaklarının elindeki paylar tamamen değer kaybedebilir.

***Fiyat tespit raporuna ilişkin varsayımların gerçekleştirilememesi, Şirket'in pay fiyatını olumsuz etkileyebilir.***

Şirket paylarının halka arz fiyatının belirlenmesine esas teşkil eden fiyat tespit raporunda belirtilen varsayımların gerçekleşmemesi durumunda Şirket'in finansal performansı beklentilerin altında oluşabilir ve bu durum Şirkete ilişkin gelecek beklentilerini olumsuz etkileyerek Şirket'in pay fiyatını düşürebilir.

Fiyat tespit raporundaki varsayımların gerçekleştirilmesi veya gerçekleştirilmemesi Şirket pay fiyatlarının halka arz sonrasındaki seyrini etkileyeceğinden, yatırımcıların yatırım kararlarının söz konusu varsayımların detaylı şekilde incelenmesinin ardından verilmesi gerekmektedir.

***Şirket'in halka açıklık oranı sınırlıdır ve payların likiditesi ve pay fiyatı üzerinde olumsuz etkisi olabilecektir.***

Halka arz işlemi tamamlandıktan sonra, toplam 27.000.000 TL nominal değerli pay, BİST'de işlem görecektir. %20,15 oranındaki halka açıklık, payların likiditesini olumsuz etkileyebilecek, payların alım-satım hacminin düşük olmasına neden olabilecek ve sonuç olarak pay fiyatı üzerinde olumsuz etki yaratabilecektir.

Paylar Borsa'da işlem görmeye başladıktan sonra paylara ilişkin likidite oluşmaması durumunda pay sahipleri istedikleri kadar miktar, zaman ve fiyat üzerinden paylarını satamayabilir.



02 Subat 2024

***Şirket'in finansal performansının beklentilerin altında oluşması veya sermaye piyasası koşullarının kötüleşmesi durumunda Şirket'in paylarının fiyatı düşebilir.***

Şirket'in finansal performansının beklentilerin altında oluşması tedarik, üretim, finansman, satış gibi Şirket'e bağımlı faktörlerden oluşabilir. Ayrıca, müşterilerin uluslararası ticari ve ekonomik konjonktürden etkilenmelerine ve tüm bunlardan bağımsız yurt içi veya yurt dışı makroekonomik gelişmelerin kötüleşmesi Şirket'in performansının beklentilerin altında gerçekleşmesine sebep olabilir. Böyle bir durumda Şirket pay fiyatı diğer işlem gören paylara benzer veya bağımsız şekilde düşebilir.

***Küresel ekonomide veya iç piyasada oluşabilecek ekonomik krizler, daralmalar ve siyasi riskler, salgın hastalıklar, deprem, terör eylemleri, sel baskınları, savaş, ayaklanmalar ve benzeri olağanüstü olayların ekonomiyi, Şirket'in faaliyetlerini, sektörü, üretimi ve tüketimi ve dolayısıyla Şirket'in faaliyetlerini ve finansal durumunu olumsuz şekilde etkileyebilir.***

Küresel ekonomide veya iç piyasada oluşabilecek ekonomik krizler, daralmalar, politik gelişmeler, Türkiye'de veya diğer ülkelerde savaş, terör saldırıları, ayaklanmalar, salgın hastalıklar, pandemi veya diğer türden çatışmalara yönelik tehditler veya fiilen gerçekleşen saldırılar, deprem, sel baskınları, savaş, ayaklanmalar ve benzeri olağanüstü olaylar, terör eylemleri ve sıralanan durumların makro-ekonomik ve mikro-ekonomik etkileri ile tüketici alışkanlıkları üzerindeki etkileri Şirket'in finansal durumu ve faaliyetleri üzerinde önemli ölçüde olumsuz etki yaratabilir ve Şirket'in gelirlerinde azalmaya sebep olabilir.

***Grup'un finansal performansının beklentilerin altında oluşması veya sermaye piyasası koşullarının kötüleşmesi durumunda Şirket'in paylarının fiyatı düşebilir.***

Grup'un finansal performansının beklentilerin altında oluşması tedarik, üretim, finansman, satış gibi Grup'a bağımlı faktörlerden oluşabilir. Ayrıca, müşterilerin uluslararası ticari ve ekonomik konjonktürden etkilenmelerine ve tüm bunlardan bağımsız yurt içi veya yurt dışı makroekonomik gelişmelerin kötüleşmesi Grup'un performansının beklentilerin altında gerçekleşmesine sebep olabilir. Böyle bir durumda Şirket pay fiyatı diğer işlem gören paylara benzer veya bağımsız şekilde düşebilir.

#### **5.4. Diğer Riskler**

##### ***Kredi Riski***

Müşterilere vadeli mal satışı yapmak, diğer kişi ve kurumlara borç vermek, kefil olmak, bankalara mevduat yapmak kredi riskinin kaynaklarını teşkil etmektedir. Müşterilerden olan alacağın bir kısmı banka kredi kartına bir kısmı içinse alacak senedi alınmaktadır. Alacakların bir kısmı ise tamamen teminatsız verilebilmektedir.

##### ***Likidite Riski***

Likidite riski, bir işletmenin borçlarından kaynaklanan yükümlülükleri, nakit veya başka bir finansal araç vermek suretiyle yerine getirmekte zorlanması riskidir.

##### ***Yabancı Para Riski (Kur Riski)***

Kur riski, Grup'un Amerikan Doları ve Avro yabancı para borç ve varlıklara sahip olmasından kaynaklanmaktadır. Ayrıca, Grup'un yaptığı işlemlerden doğan kur riski vardır.



## Piyasa Riski

Piyasa riski, piyasa fiyatlarında meydana gelen değişimler nedeniyle bir finansal aracın gerçeğe uygun değerinde veya gelecekteki nakit akışlarında bir işletmeyi olumsuz etkileyecek dalgalanma olması riskidir. Bunlar, kur riski, faiz oranı riski ve finansal araçlar veya emtianın fiyat değişim riskidir.

## 6. İHRAÇÇI HAKKINDA BİLGİLER

### 6.1. İhraççı hakkında genel bilgi:

#### 6.1.1. İhraççının ticaret unvanı ve işletme adı:

|                |   |
|----------------|---|
| Ticaret Ünvanı | Pasifik Donanım ve Yazılım Bilgi Teknolojileri A.Ş. |
| İşletme Adı    | İşletme adı bulunmamaktadır.                        |

#### 6.1.2. İhraççının kayıtlı olduğu ticaret sicili ve sicil numarası:

|                                |   |
|--------------------------------|---|
| Ticaret Sicili                 | İstanbul Ticaret Sicil Müdürlüğü  |
| Ticaret Sicil No               | 488518-5  |
| Ticaret Siciline Tescil Tarihi | Kuruluş: 05.06.2015<br>İstanbul Ticaret Sicil Müdürlüğü'ne Tescil: 01.11.2023 |


#### 6.1.3. İhraççının kuruluş tarihi ve süresiz değilse, öngörülen süresi:

Şirket, 03.06.2015 yılında tescil edilmiştir. Şirket Esas Sözleşmesi'nin 5. maddesi uyarınca Şirket'in süresi sınırsızdır.

#### 6.1.4. İhraççının hukuki statüsü, tabi olduğu mevzuat, ihraççının kurulduğu ülke, kayıtlı merkezinin ve fiili yönetim merkezinin adresi, internet adresi ve telefon ve fax numaraları:

|                            |  |
|----------------------------|--|
| Hukuki Statüsü:            | Anonim Şirket  |
| Tabi Olduğu Mevzuat:       | T.C Kanunları  |
| İhraççının Kurulduğu Ülke: | Türkiye Cumhuriyeti  |
| Kayıtlı Merkezinin Adresi: | Ayazağa Mh. Kemerburgaz Cd. Vadi<br>İstanbul Park St.7A Bl.N:7b/32<br>Sarıyer/İstanbul |
| İnternet Adresi:           | www.pasifikteknoloji.com   |
| Telefon Numarası:          | 0216 651 50 10   |
| Faks Numarası:             | 0216 651 50 90   |

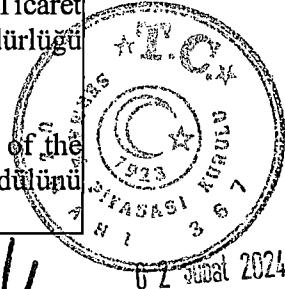
PASİFİK DONANIM VE YAZILIM  
BİLGİ TEKNOLOJİLERİ A.Ş.  
Ayazağa Mh. Kemerburgaz Cd. İstanbul Park Sitesi  
7A Blok No:7b İç Kat Kat:32 Sarıyer/İSTANBUL  
KURUMSAL VERGİ DAİRESİ - 7220489114  
İSTANBUL TİC. MÜD. - 488518-5



02 Subat 2024

### 6.1.5. İhraççı faaliyetlerinin gelişiminde önemli olaylar:

| Tarih | Gelişme   |
|-------|---|
| 2003  | Şirket'in bağlı ortaklığı Destel Bilişim, 16.05.2003 tarih ve 5800 sayılı TTSG uyarınca ilk olarak "Destel Yazılım İletişim Danışmanlık Teknik Hizmetleri Ltd. Şti." ünvanı ve 50.000 <sup>12</sup> TL kuruluş sermayesi ile İstanbul Ticaret Sicil Müdürlüğü nezdinde 09.05.2003 tarihinde tescil edilerek kurulmuştur.  |
| 2009  | Şirket'in bağlı ortaklığı Destel Bilişim'in kuruluş ünvanı ile 17.08.2009 tarih ve 7377 sayılı TTSG uyarınca "Destel-Bilişim Çözümleri Ltd. Şti." olarak tadil edilmiştir.  |
| 2015  | Şirket, 10.06.2015 tarih ve 8838 sayılı TTSG uyarınca ilk olarak "Pasifik Mesken İnşaat Taahhüt A.Ş." ticaret ünvanı ile ve 50.000 <sup>1</sup> TL kuruluş sermayesi ile Ankara Ticaret Sicil Müdürlüğü nezdinde 05.06.2015 tarihinde tescil edilerek kurulmuştur.<br>Şirket'in bağlı ortaklığı olan Destel Bilişim, DELL tarafından verilen "Network Solutions Partner of The Year" ve Fortinet tarafından verilen "Web Application Security Project of the Year" ve "Enterprise Partner of the Year" ödüllerini kazanmıştır.  |
| 2016  | Şirket'in bağlı ortaklığı olan Destel Bilişim, Fortinet ile olan iş birliği neticesinde "Enhanced Technology Partner" ve "Commercial Partner of the Year" ödüllerini almıştır.  |
| 2017  | 04.04.2017 tarih ve 9298 sayılı TTSG uyarınca Şirket'in bağlı ortaklığı Destel Bilişim, limited şirketten anonim şirkete nevi değiştirerek mevcut ünvanı olan "Destel Bilişim Çözümleri A.Ş." ünvanı ile 29.03.2017 tarihinde ilgili husus tescil edilmiştir.<br>Şirket'in bağlı ortaklığı olan Destel Bilişim, Fortinet ile olan ilişkisi neticesinde "Enterprise Partner of the Year" ödülünü almış, aynı zamanda CISCO'dan "Architectural Excellence: Security" ödülünü almıştır.  |
| 2019  | 08.11.2019 tarih ve 9947 sayılı TTSG uyarınca 05.11.2019 tarihinde Şirket'in ünvanı "Pasifik Trade Dış Ticaret Lojistik A.Ş." olarak tadil edilmiştir.<br>Şirket'in bağlı ortaklığı olan Destel Bilişim, Fortinet tarafından verilen "EMEA Partner of the Year" ve Bilişim500 tarafından verilen "Information Security Hardware Category Leader- Turkey" ödüllerini kazanmıştır.  |
| 2020  | Şirket'in bağlı ortaklığı Ditravo, 06.02.2020 tarih ve 10010 sayılı TTSG uyarınca mevcut ünvanı olan "Ditravo Dijital Hizmet Platformu A.Ş." ünvanı ile İstanbul Ticaret Sicil Müdürlüğü nezdinde 1.000.000 TL kuruluş sermayesi ile 31.01.2020 tarihinde tescil edilerek kurulmuştur.<br>07.01.2020 tarih ve 9988 sayılı TTSG uyarınca, sermayesini temsil eden payların tamamına, Şirket'in bağlı ortaklığı olan Destel Bilişim'in sahip olduğu Destel Connect, mevcut ünvanı olan "Destel Connect Elektrik Elektronik Sanayi ve Ticaret A.Ş." ünvanı ve 50.000 TL kuruluş sermayesi ile İstanbul Ticaret Sicil Müdürlüğü nezdinde 31.12.2019 tarihinde tescil edilerek kurulmuştur.<br>Şirket'in bağlı ortaklığı olan Destel Bilişim, Fortinet'in "Enterprise Partner of the Year" ödülüne ek olarak, Deloitte'un "Technology Fast 50 Winner- Turkey" ödülünü kazanmıştır. |



02 Ocak 2024

<sup>12</sup> Eski para karşılığı 50.000.000.000 TL'dir.

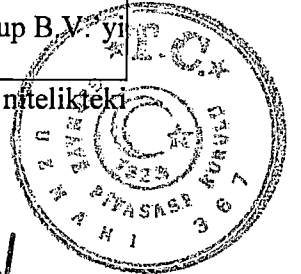
|      |   |
|------|---|
| 2021 | <p>24.08.2021 tarih ve 10394 sayılı TTSG uyarınca Şirket'in mevcut ünvanı olan "Pasifik Donanım ve Yazılım Bilgi Teknolojileri A.Ş." ünvanı ile, 24.08.2021 tarihinde tescil edilmiştir.</p> <p>24.08.2021 tarih ve 10394 sayılı TTSG uyarınca Şirket'in sermayesi 50.000 TL'den 1.000.000 TL'ye artırılmış olup artırılan tutarın tamamı nakden karşılanmıştır.</p> <p>Şirket'in bağlı ortaklığı olan Destel Bilişim, Fortinet'ten "Enterprise Partner of the Year" ödülünü almıştır.</p>  |
| 2022 | <p>Şirket, 23.03.2022 tarihinde Ditravo sermayesini temsil eden payların tamamını 1 milyon TL bedel ile Seyfullah DEDE'den satın almıştır. 06.04.2022 tarih ve 10553 sayılı TTSG uyarınca Ditravo'nun sermayesini temsil eden tüm payların sahibi olarak Şirket'in yer aldığı tek ortaklık bilgisi, İstanbul Ticaret Sicil Müdürlüğü nezdinde 06.04.2022 tarihinde tescil edilmiştir.</p> <p>Şirket'in bağlı ortaklığı olan Destel Bilişim, Fortinet tarafından "Enterprise Partner of the Year, Elite Partner Award ve EMEA Partner of the Year" ödüllerini almıştır.</p>  |
| 2023 | <p>Şirket donanım ve yazılım çözümleri sunarak, hizmet verdiği/vereceği şirketlerin dijital dönüşüm süreçlerine katkı sağlamak amacıyla faaliyetlerine devam ederken, 01.09.2023 tarihi itibarıyla İstanbul Bilişim Vadisi Teknopark'ta yerini alarak inovatif ve teknolojik gelişimine de hız kazandırmıştır.</p> <p>20.09.2023 tarih ve 10918 sayılı TTSG uyarınca Şirket'in sermayesi 1.000.000 TL'den 120.000.000 TL'ye artırılmış olup artırılan tutarın tamamı nakden karşılanmıştır.</p> <p>Şirket, 28.09.2023 tarihinde Destel Bilişim sermayesinin %30'unu temsil eden 150 adet payı 47.000.000 TL bedel ile satın almıştır. 17.10.2023 tarih ve 10937 sayılı TTSG uyarınca Destel Bilişim'in sermayesini temsil eden tüm payların sahibi olarak Şirket'in yer aldığı tek ortaklık bilgisi, İstanbul Ticaret Sicil Müdürlüğü nezdinde 17.10.2023 tarihinde tescil edilmiştir.</p> <p>23.10.2023 tarih ve 10941 sayılı TTSG uyarınca, sermayesini temsil eden payların %55'ine Şirket'in sahip olduğu "ICREDIBLE Yazılım Teknoloji A.Ş." ünvanı ve 100.000 TL kuruluş sermayesi ile İstanbul Ticaret Sicil Müdürlüğü nezdinde 100.000 TL kuruluş sermayesi ile 20.10.2023 tarihinde tescil edilerek kurulmuştur.</p> <p>Şirket'in merkez adresi Ayazağa Mah. Kemberburgaz Cad. Vadi İstanbul Park Sitesi 7A Blok No: 7b İç Kapı No: 32 Sarıyer / İstanbul adresine taşınmış ve ilgili değişiklik 01.11.2023 tarihinde tescil edilmiş ve TTSG'nin 01.11.2023 tarih ve 10948 sayılı nüshasında ilan edilmiştir.</p> <p>Şirket, 2023 yılı son çeyreğinde yurt dışı bağlı ortaklığı olan Pasifik Group B.V. yi kurmuştur.</p> |

Şirket'in bağlı ortaklıklarına ilişkin pay devir süreçleri süreçlerine ilişkin açıklayıcı nitelikteki özet tablolar aşağıda yer almaktadır.

Destel Bilişim A.Ş. hisselerine ilişkin pay devirlerine ait tablo aşağıdadır.

PASİFİK DONANIM VE YAZILIM  
BİLGİ TEKNOLOJİLERİ A.Ş.  
Ayazağa Mah. Kemberburgaz Cad. Vadi İstanbul Park Sitesi  
7A Blok No: 7b İç Kapı No: 32 Sarıyer/İSTANBUL  
MERSİT SLAK VERGİ DAİRESİ - 7220/89114  
İSTANBUL TİC. MÜD. - 483568

67



02 Subat 2024

| Devir Tarihi | Pay Alan   | Pay Devreden  | Payların Nominal Değeri | Devir Tutarı |
|--------------|--|---|-------------------------|--------------|
| 20.09.2019   | Pasifik Savunma A.Ş.<br>(Firma Pasifik Gayrimenkul Yatırım İnşaat A.Ş ile 2020 yılında birleşti) | Erdal Palamut   | 22.500                  | 4.050.000    |
| 07.06.2020   | Arz Gayrimenkul ve Girişim Sermayesi Portföy Yönetimi A.Ş.<br>1. GSYF                            | Pasifik Gayrimenkul Yatırım İnşaat A.Ş                            | 7.500                   | 5.174.720    |
| 06.06.2022   | Pasifik Donanım ve Yazılım Teknolojileri A.Ş.  | Seyfullah Dede  | 15.000                  | 6.200.000    |
| 08.09.2023   | Pasifik Donanım ve Yazılım Teknolojileri A.Ş.  | Seyfullah Dede  | 5.000                   | 13.425.000   |
| 28.09.2023   | Pasifik Donanım ve Yazılım Teknolojileri A.Ş.  | Arz Gayrimenkul ve Girişim Sermayesi Portföy Yönetimi A.Ş 1. GSYF | 15.000                  | 47.000.000   |
| 08.09.2023   | Pasifik Donanım ve Yazılım Teknolojileri A.Ş.  | Pasifik Gayrimenkul Yatırım İnşaat A.Ş                            | 15.000                  | 47.000.000   |

Ditravo A.Ş. hisselerine ilişkin pay devirlerine ait tablo aşağıdadır.

| Devir Tarihi | Pay Alan                                     | Pay Devreden   | Payların Nominal Değeri | Devir Tutarı |
|--------------|--|----------------|-------------------------|--------------|
| 21.03.2022   | Pasifik Donanım ve Yazılım Teknolojileri A.Ş | Seyfullah Dede | 1.000.000               | 1.000.000    |

#### 6.1.6. Depo sertifikasını ihraç eden hakkındaki bilgiler

Yoktur.

#### 6.2. Yatırımlar:

Şirket'in izahnamede yer alan finansal tablo dönemleri itibarıyla, faaliyetleri açısından önem arz eden bir yatırımı bulunmamasıyla birlikte, 30.09.2023 dönemine ilişkin finansal tablo dipnotlarında toplam 7.989.340 TL tutarında yapılmakta olan yatırımları yer almaktadır. Finansal tablo dipnotlarında görünen söz konusu tutar, Şirket'in merkez binasının ofis tadilatı için yapılan harcamalar ile Şirket'in bağlı ortaklığı Destel Bilişim'in ofis tadilatı için yapılan harcamalardan oluşmaktadır.

#### 6.2.1. İzahnamede yer alması gereken finansal tablo dönemleri itibarıyla ihraçının önemli yatırımları ve bu yatırımların finansman şekilleri hakkında bilgi:

Yoktur.

**6.2.2. İhraççı tarafından yapılmakta olan yatırımlarının niteliği, tamamlanma derecesi, coğrafi dağılımı ve finansman şekli hakkında bilgi:**

Yoktur.

**6.2.3. İhraççının yönetim organı tarafından geleceğe yönelik önemli yatırımlar hakkında ihraççıyı bağlayıcı olarak alınan kararlar, yapılan sözleşmeler ve diğer girişimler hakkında bilgi:**

Yoktur.

**6.2.4. İhraççıyla ilgili teşvik ve sübvansiyonlar vb. ile bunların koşulları hakkında bilgi:**

Şirket, 01.09.2023 tarihi itibarıyla, Şirket'in bağlı ortaklığı konumunda olan Ditravo ise, 19.09.2022 tarihi itibarıyla İstanbul Bilişim Vadisi Teknopark'ta yer almaya hak kazanmıştır. Bu kapsamda 4691 sayılı Teknoloji Geliştirme Bölgeleri Kanunu kapsamında gelir ve kurumlar vergisi mükellefleri Teknopark kazanç istisnasından yararlanmakta olup personel SGK giderlerinin yarısı da Maliye Bakanlığı'nca karşılanmaktadır. Ditravo ayrıca 5746 sayılı Araştırma ve Geliştirme ve Tasarım Faaliyetlerinin Desteklenmesi Hakkında Kanun kapsamında Ar-Ge teşviklerinde de yararlanmaktadır.

**7. FAALİYETLER HAKKINDA GENEL BİLGİLER**

**7.1. Ana faaliyet alanları:**

**7.1.1. İzahnamede yer alması gereken finansal tablo dönemleri itibarıyla ana ürün/hizmet kategorilerini de içerecek şekilde ihraççı faaliyetleri hakkında bilgi:**

**Genel Bakış**

Şirket Esas Sözleşmesi'nin "Amaç ve Konu" başlıklı 3. Maddesinde faaliyet konusu özet olarak; yazılım ürünleri, bilgisayar, bilişim, iletişim, elektronik, iletişim ortamı, internet ortam (multi medya) ürünleri alanında mühendislik, mimarlık, müşavirlik, etüt, proje, fizibilite çalışmaları yapmak; sistem çözümlenmesini, bilgisayar teknolojisi geliştirmesini, pazarlamasını yapmak, aynı hizmetleri internet üzerinde de vermek, satmak, pazarlamasını yapmak olarak belirlenmiştir.


Şirket fiili olarak; kendi tüzel kişiliği veya sahip olduğu bağlı ortaklıkları vasıtasıyla; (i) siber güvenlik, (ii) yazılım geliştirme, (iii) IT / donanım ve (iv) OT / teknolojik altyapı hizmetleri olmak üzere 4 ana başlık altında hizmet vermektedir. Şirket ve bağlı ortaklıkları olan Destel Bilişim, Ditravo ve iCredible ve dolaylı olarak pay sahibi olduğu Destel Connect yukarıda belirtilen fiili faaliyetleri kapsamında; müşterilerine bir bütün olarak veyahut başka bir deyişle sadece siber güvenlik ya da yazılım veya donanım şeklinde bir ayrıma gitmeden uçtan uca hizmet sunabilmektedir. Şirket, Şirket'in finansman imkanları, müşteri ihtiyaçları, personel yapılanması ve sair faktörleri göz önünde bulundurularak fonksiyonel ayrıma gitmiş olup Şirket'in bağlı ortaklıkları ile dolaylı pay sahibi olduğu şirketler bu fonksiyonel ayrım kapsamında hizmet vermektedir.

Bu kapsamda; (i) siber güvenlik ürün ve hizmetleri sunmak, (ii) yazılım, ürün ve servis geliştirmek, danışmanlık hizmetleri vermek, (iii) bilgisayar donanımı, bilgisayar ekranı, klavye, yazıcı ve monitör ve yedek parça vb. donanım temini yapmak, (iv) tüm bu teknolojiye ilişkin bütün teknolojik altyapı mühendisliğini ve imalatını yapmak, Şirket'in temel iş alanlarını oluşturmaktadır.

Şirket'in temel iş alanlarına ilişkin özet bilgiler aşağıdaki gibidir:

**1. Siber Güvenlik:**

PASİFİK DONANIM VE YAZILIM  
BİLGİ TEKNOLOJİLERİ A.Ş.  
Yazılım, Alan, Kütüphane ve Servis, Yabancı Dil, Türk Sitesi  
Etilim, Kütüphane ve Servis, Yabancı Dil, Türk Sitesi  
Etilim, Kütüphane ve Servis, Yabancı Dil, Türk Sitesi  
MASLAK VERGİ DAİRESİ - 7220489114  
İSTANBUL TİC. MÜD. - 488518-5



02 Subat 2024

Siber güvenlik, bilgisayar sistemleri, ağlar, cihazlar ve diğer dijital varlıkları koruma sürecini ifade eden bir kavramdır.

Temel olarak, siber güvenlik, bilgisayar sistemlerini, ağları ve verileri, siber tehditlere karşı korumayı amaçlayan bir dizi strateji, politika, teknoloji ve uygulamaları içerir. Siber güvenlik, bireylerin, kuruluşların ve devletlerin bilgisayar sistemlerini güvenli, gizli ve çalışır durumda tutmalarına yardımcı olur.

Siber güvenlik, çeşitli tehditlere karşı koruma sağlamak için bir dizi önlemleri içerir. Bu tehditler arasında kötü niyetli yazılımlar (virüsler, truva atları, casus yazılımlar), bilgi sızıntıları, kimlik avı (phishing), bilgisayar korsanlığı, veri şifreleme saldırıları, DDoS saldırıları (Dağıtılmış Hizmet Reddi Saldırısı), içeriden tehditler ve daha birçok çeşitli tehlike bulunmaktadır.

Siber güvenlik, işletmelerden mobil bilgi işleme kadar çeşitli bağlamlarda geçerlidir ve birkaç ortak kategoriye ayrılabilir.

- Ağ
- Ağ Güvenliği
- Uygulama Güvenliği
- Güvenlik Operasyonları
- Bilgi Güvenliği
- Dijital Performans
- Güvenlik Operasyon Merkezi- Mavi Takım

Siber saldırganların artan ve şekil değiştiren taktikleri nedeniyle siber güvenlik ve veri gizliliği her ölçekte şirketlerin büyüyen endişesi haline gelmiştir. Kurumların düşük seviyeli farkındalıkları ve yetersiz koruma uygulamaları nedeniyle sistemler ve saklanan bilgiler savunmasız kalabilmektedir.<sup>13</sup>

Global bilgi güvenliği ve risk yönetimi harcamalarının 2025 yılında 221 milyar ABD Doları'na ulaşacağı tahmin edilmektedir.<sup>14</sup>

Siber güvenlik açıkları, 2016-2021 yılları arasında %28,3 seviyesinde yıllık ortalama büyüme oranında artış göstermiştir.

2021 yılında dünya çapında gerçekleşen veri ihlali vakalarının 40 milyarı geçtiği tahmin edilmektedir.

Veri ihlallerinin maliyeti 3,86 milyon dolardan 4,24 milyon dolara yükselerek raporlanan 17 yılın tarihi zirvesine ulaşmıştır.

26 ülkeden 577 üst düzey yöneticinin katılımıyla gerçekleşen siber güvenlik anketinin (Kaynak: 2021 Siber Güvenliğin Geleceği Anketi: Deloitte) sonuçlarına göre, siber saldırı amaçlı yazılımlar en büyük endişeyi yaratırken, en büyük etkinin operasyonlarda yaşanan aksaklık olduğu belirtilmiştir.<sup>15</sup>

<sup>13</sup> Bilgi ve İletişim Teknolojileri Sektörü, 2021 Pazar Verileri, Haziran 2022 – TÜBİSAD/Deloitte-

<sup>14</sup> Bilgi ve İletişim Teknolojileri Sektörü, 2021 Pazar Verileri, Haziran 2022 – TÜBİSAD/Deloitte

<sup>15</sup> Bilgi ve İletişim Teknolojileri Sektörü, 2021 Pazar Verileri, Haziran 2022 – TÜBİSAD/Deloitte



PASİFİK DONANIM VE YAZILIM  
BİLGİ TEKNOLOJİLERİ A.Ş.  
Ayazağa Mah. Katırcıoğlu Cad. Akmerkez 3. Kat  
34398 Beşiktaş/İSTANBUL  
MASLAK VERGİ DAİRESİ - 7220489114

MENKUL DEĞERLER A.Ş.

Tüm bu veriler, siber güvenliğin artmakta olan önemini göstermektedir.

Yukarıda sektöre dair verilen bilgilerin yanı sıra Şirket'in sektördeki faaliyet kapsamına ilişkin bilgiler aşağıdaki gibidir:

Şirket'in bağlı ortaklıkları arasında yer alan Destel Bilişim de yukarıda belirtilen tüm alanlarda; müşterilerine ileri düzey teknolojik çözümleri, profesyonel hizmetler ile birleştiren uçtan uca yüksək erişimli, güvenli ve performanslı, sürekliliği izlenilebilir ve yönetilebilir mimariler sunan yeni nesil bir sistem entegratörüdür.

Destel Bilişim, bu kapsamda, müşterilerin ihtiyaçlarını analiz ederek güvenlik açıklarını tespit etmekte, bu açıklara uygun ürün ve çözüm önerileri ile müşterilerine pazarlama faaliyeti yapmakta ve ayrıca talep eden müşterilerinin kurulum süreçleri, satış sonrası destek ve bakım, müşteri ihtiyaçlarına göre ürünün özgülendirilmesi konularında hizmet vermektedir. Destel Bilişim hali hazırda bu hizmetlerini, sözleşme imzaladığı veya anlaşmalı olduğu yurt dışı şirketlerin ürünleri vasıtasıyla müşterilerine sunmaktadır.

Bu kapsamda verilen hizmetlere ilişkin detaylı bilgiler aşağıda yer almaktadır.

#### (i) Ağ

*Packet Broker Çözümleri (Network Packet Broker Solutions- NBP):* Kurumsal işletmelerde ağ yönetiminin daha kapsamlı bir şekilde yapılabilmesi için gelişmiş ağ ve uygulama performansı izleme sistemlerinin devreye alınması ve yapay zekâ temelli güvenlik çözümleri kritik önem arz etmektedir. NPB, ağ altyapısının her ne kadar kurumlara özgü tasarlanmış, kendine has dinamiklere sahip olursa olsun ağ ortamından ham veri paketlerinin doğru noktalardan toplanarak spesifik takip sistemlerine, performans ve güvenlik yönetimi araçlarına iletilmesini sağlayan aktif bir ağ bileşenidir.


Pasif ağ izleme, performans ve güvenlik analizi çözümlerinin katma değerli sonuçlar üretebilmesi ancak doğru verilerin doğru zamanda kayıpsız bir şekilde bu çözümlere iletilmesi ile mümkündür. NPB, ağ altyapısı üzerinden taşınan iş kritik verilerin doğru zamanda doğru analiz araçlarına iletimini sağlar.

Güvenlik duvarı, omurga anahtar, yük dengeleyici gibi yoğun bir şekilde veri transferi yapmakta olan kritik ağ bileşenlerinin işini kolaylaştırırken sahip olduğu özel donanımlar sayesinde yüksek hızlardaki veri iletimini gecikme yaşatmadan yapabileceği olanaklarını sunar.

*Windows Sunucu Hizmetleri:* Profesyonel ve kurumsal kimliğe uygun olarak sıfırdan Aktif Dizin (*Active Directory*) Alan Adı (*Domain*) ve Forest (Hiyerarşik Çoklu Şirket Yapıları için kullanılan kavram) ortamlarının kurulum ve yapılandırılması, mevcut yapıların incelenip, profesyonel ve kurumsal kimliğe uygun olarak yeniden modellenmesi ve hayata geçirilmesi, sıfırdan modellemeler ve kurulumlarda felaket durumlarına karşı iş sürekliliğinin kesintisiz sürdürülebilmesi için tüm rol ve hizmetlerin yüksek erişilebilirlik senaryolarına göre yapılandırılması, mevcut yapıların incelenip, profesyonel ve kurumsal kimliğe uygun olarak felaket durumlarına karşı iş sürekliliğinin kesintisiz sürdürülebilmesi için tüm rol ve hizmetlerin yüksek erişilebilirlik senaryolarına göre yeniden modellenmesi ve hayata geçirilmesi, Windows Sunucu ürün ailesi tüm işletim sistemi versiyonlarının kurulumunu kapsamaktadır.

*E-Posta Sunucu Hizmet Çözümleri:* Bu kapsamda Destel Bilişim tarafından verilen hizmetler aşağıda sıralanmaktadır.

- Exchange Sunucu kurulumu ve detaylı yapılandırması



- Exchange Sunum taşıma işlemlerinin gerçekleştirilmesi
- Felaket durumlarına karşı iş sürekliliğinin kesintisiz sürdürülebilmesi için yapının, yüksek erişilebilirlik senaryolarına göre yapılandırılması
- Azure Hizmetleri ve M365 Çözümleri
- Çoklu ve Hibrit Bulut Çözümleri
- Veri Merkezi ve Altyapı Çözümleri
- Kimlik ve Güvenlik Çözümleri
- Saha Çalışanları için Üretkenlik Çözümleri
- Yedekleme Hizmet Çözümleri
- Giriş ve orta seviye yedekleme cihazlarının kurulum ve konfigürasyonlarının yapılması
- İş kritik sistemlerin profesyonel ve kurumsal yedekleme yazılımları ile yedekleme politikalarının oluşturulup, hayata geçirilmesi ve bu kapsamda periyodik ve sistemli yedek alma operasyonlarının yürütülmesi
- Üç fazlı yedekleme stratejisi ile veri güvenliği ve tutarlılığının sağlanması
- Sanallaştırma Hizmet Çözümleri
- Mevcut fiziksel yapıdaki tüm sunucuların sanal ortama taşınması
- VMware ESXi sanallaştırma ortamının, Hyper-V sanallaştırma ortamına; Hyper-V sanallaştırma ortamının, VMware ESXi sanallaştırma ortamına taşınması
- VMware ESXi veya Hyper-V sanallaştırma ortamlarındaki sanal makinelerin (VM'lerin) Vmotion ve Live Migration işlemleri Host'lar arası taşınması işlemleri
- VMware ESXi veya Hyper-V sanallaştırma ortamları için felaket senaryolarına karşı Failover Cluster yapılarının kurulması
- Hyper-V ve VMware ESXi sanallaştırma teknolojileri ile sanallaştırma alt yapılarının oluşturulması
- Sunucu ve Veri Depolama Çözümleri
- Dell Server Storage Üniteleri Kurulum ve Konfigürasyon Hizmetleri
- FC, IP ve FCoE Storage Area Network Çözümleri ve Desteği Storage Sanallaştırma ve çözümleri

**WAF (Web Uygulaması Güvenlik Duvarı):** WAF, bir web uygulaması ile internet arasındaki HTTP trafiğini filtreleyerek ve izleyerek web uygulamalarının korunmasına yardımcı olmaktadır. Genellikle web uygulamalarını diğerlerinin yanı sıra siteler arası siteler arası sahtecilik (cross-site forgery), siteler arası komut çalıştırma (cross-site scripting, XSS), dosya dahil etme saldırısı (file inclusion) ve SQL Injection gibi saldırılara karşı korur. WAF, OSI Katman 7'de koruması sağlar. Bu katman, odağındaki saldırılara karşı koruma sağlamak için tasarlanmıştır. Bu saldırı azaltma yöntemi genellikle birlikte çeşitli saldırı vektörlerine karşı bütünsel bir savunma oluşturan bir araç takımının parçasıdır. Bir web uygulamasının önüne bir WAF yerleştirilerek, web uygulaması ile internet arasında bir kalkan yerleştirilir. Bir proxy sunucusu, bir aracı kullanarak bir istemci makinesinin kimliğini korurken, bir WAF bir tür ters proxy'dir. İstemcilerin sunucuya ulaşmadan önce WAF'tan geçmesini sağlayarak sunucuyu kendisine yapılan kötü amaçlı erişimlerden korur.



02 Subat 2021

MENKUL DEĞERLER A.Ş.



**Ağ İzleme ve Performans Çözümleri:** Şirketlerin ağ trafiğindeki paketleri analiz edilmekte ve metrikler çıkarılmaktadır. Bu metrikler ile ağ trafiğindeki sorunun nerede olduğu belirlenip, hangi birimin hangi dikeyde inceleme yapması gerektiğini şirketlere bildirilmektedir.

**Veri Merkezi Ağ Çözümleri:** Veri merkezi ağ altyapısı, kampüs ağ altyapısından farklı olarak kullanıcılardan ziyade sunucu, veri depolama üniteleri, güvenlik duvarı, yük dengeleyici gibi ağ bileşenlerinden oluşan kümeye hizmet vermektedir. Veri merkezi ağ çözümleri ile sunucular, uygulamalar ve mikro servisler arasındaki ağ trafiğine hız kazandırmak, optimizasyon sağlamak, verimliliği yükseltmek ve artan bant genişliği ihtiyaçlarına cevap verebilmek mümkün hale gelmektedir.

Destel Bilişim, sahip olduğu yüksek mühendislik ve uzmanlık ile geleneksel veri merkezi ağlarındaki kısıtlamaları veri merkezi ağlarına özel olarak geliştirilmiş donanımlar ve ağ protokolleri aracılığı ile ortadan kaldırmaktadır. Veri merkezi ağ altyapısının yatayda büyümesini (*scale-out*) mümkün hale getirerek ölçeklendirme yapılabilmesini sağlamaktadır.

**Yazılım Tanımlı Geniş Alan Ağı Çözümleri (SD-WAN & SD-Branch):** Bulut merkezli uygulamalar için temel ihtiyaç olan internet erişimleri ve şubeler ile merkez arasındaki kurumsal ağ iletişimindeki hassasiyet de devamlı artmaktadır. 2022 yılı ile 2023 yılı arasındaki bulut merkezli uygulama, donanım hizmetleri, vb. hizmetler için gerçekleştirilen harcamalarda artış görülmekte olup 2024 yılında 2023 yılına kıyasla bu hizmetler için gerçekleştirilen harcamaların %20,4 oranında artması ve 2024 yılı sonu itibarıyla 678,8 milyar ABD Doları seviyesine ulaşması öngörülmektedir.<sup>16</sup>

İş sürekliliğini sağlamak için WAN ortamlarına dahil edilen, MPLS, Metro Ethernet, Verinin internet üzerinden noktadan noktaya devreler (*Peer to Peer*), uydu gibi WAN teknolojileri ve servis sağlayıcı maliyetleri sürekli artmaktadır.

Geleneksel yöntemler ile kurgulanan WAN ortamlarında altyapının karmaşık hale gelmesi operasyon maliyetlerinde artışa neden olurken öngörülemeyen güvenlik risklerini de birlikte getirmektedir. Sonuç olarak yönetsel zorluklar, yükselen maliyetler BT'nin işletme ihtiyaçlarına daha hızlı cevap verebilmesinin önüne geçmektedir.

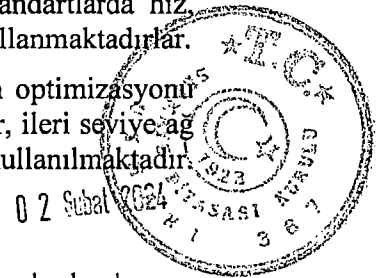
Yazılım tanımlı geniş alan ağı (SD-WAN), ağ bağlantılarının, uygulama akışlarının, ilkelerin, güvenlik mekanizmalarının ve genel yönetimlerin/denetimlerin temel donanımdan ayrıldığı yazılımcı/sanal bir WAN mimarisi içerisine tanımlanmaktadır. Bireysel uç cihazların ve altyapıların fiziksel konumları yerine merkezi konsollardaki yazılım aracılığıyla yönetilmektedir. Fiziksel geniş alan ağları üzerinden yapılan ağ iletişiminin polişe bazlı kontrol edilebildiği, bir uçtan diğer uca kadar şifreleme süreçlerinin gerçekleştiği tünelleme teknikleri kullanılmaktadır.

SD-WAN çözümleri geniş alan ağlarının yönetimini basitleştirir, ağ görünürlüğü özellikleri ile güvenlik risklerinin minimum seviyelere inmesini sağlar ve hata ayıklama süreçlerini destekleyerek ağ trafiğinin dinamik bir şekilde yönetilmesini mümkün kılar ve servis sağlayıcı maliyetlerinin düşmesine olanak sağlar. Destel Bilişim'in müşterileri geniş alan ağları ile veri merkezlerine, şubelere, kampüslere ve ortak yerleşimli tesislere yüksek standartlarda hız, güvenlik ve verimlilik seviyelerinde bağlanmak için SD-WAN çözümlerini kullanmaktadırlar.

**Yazılım Tanımlı Yerel Ağ Çözümleri (SD-LAN Solutions):** Ağ tasarımlarının optimizasyonu sağlayabilmek için komut satırı dizilerinde sınırlı hareketlilik gibi kısıtlamalar, ileri seviye ağ servisleri için derinlemesine uzmanlıklar gerektiren altyapı yönetimleri için kullanılmaktadır.

<sup>16</sup> Gartner, Kasım 2023 Verileri,

[www.gartner.com/en/newsroom/press-releases/11-13-2023-gartner-forecasts-worldwide-public-cloud-end-user-spending-to-reach-679-billion-in-2024](http://www.gartner.com/en/newsroom/press-releases/11-13-2023-gartner-forecasts-worldwide-public-cloud-end-user-spending-to-reach-679-billion-in-2024)



SD-LAN teknolojisi, kablolu ve kablosuz ağlara uyarlanabilirlik, esneklik, maliyet etkinliği ve ölçekleme avantajları sağlamak için yazılım tabanlı veri merkezi ağların (SDN/SDDC) ve yazılım tabanlı geniş alan ağlarının (SD-WAN) referans alındığı bir model üzerinde geliştirilmiştir.

SD-LAN, API entegrasyonları sayesinde ölçeklendirmeyi daha basite indirgeyen, kurumsal ağlara esneklik ve çeviklik kazandıran VXLAN, LISP gibi protokoller aracılığıyla ağların en iyi uygulama (*best practice*) çerçevesinde otomatik olarak dizayn edildiği, ağ donanımlarının yazılım katmanında birleştiği politika odaklı bir mimaridir.

Bu mimaride geleneksel ağ tasarımlarında olduğu üzere çok sayıda aktif ağ cihazlarını komut satırı üzerinden ayrı ayrı yönetmek, ağ ortamındaki kısır döngüleri (*loop prevention*) engelleyebilmek için kullanılan spanning-tree gibi ikinci katman protokollerinin limitasyonları gibi zorluklar elimine edilmektedir. Kurumsal ağların en önemli bileşenleri olan kenar, dağıtım ve omurga anahtarlar, kablosuz ağ kontrolcüsü, IP yönlendirici cihazlarını tek bir çatı altında konumlandırmaktadır.

Fiziksel ağ topolojisinde yer alan yüzlerce ağ bileşenleri mantıksal olarak tek bir ağ cihazı gibi davranmaktadır. "Fabric" içerisindeki tüm ağ bileşenleri üzerindeki (*Control Plane & Data Plane*) yazılım katmanında tutulur. Her ağ cihazından toplanan bu bilgiler yazılım katmanında korelasyon işlemi ile sadeleştirilerek yapay zekâ çerçevesinde sonuçlandırılır. Böylelikle Fabric içerisinde gerçek zamanlı olarak ve / veya geriye dönük gerçekleşen bütün ağ olaylarının rahatlıkla yorumlanması mümkündür. Buna ek olarak oluşan hatalar için reaktif çözüm önerileri, ileride oluşabilecek sorunlar için proaktif aksiyon önerileri kullanıcının deneyimine sunulmaktadır.


SD-LAN özellikle yüksek güvenlik standartlarını hedefleyen, çeşitli regülasyonlara ve denetimlere tabii olan işletmelerin karmaşık ağ altyapılarını basitleştiren, ağ ortamındaki hakimiyeti maksimum düzeye yükselten, yazılım temelli mimariden aldığı güçle ağ yönetiminin grafiksel bir arayüz aracılığıyla otomatize bir şekilde yapılabilmesine olanak sağlayan yeni nesil kampüs ağı teknolojisidir.

**Yazılım Tanımlı Veri Merkezi Ağ Çözümleri (SDDC Solutions):** Geleneksel veri merkezi altyapılarını sunucular, veri depolama çözümleri ve ağ bileşenleri oluşturmaktadır. Üç ana başlık altında yer alan çözümler farklı uzmanlıklar, planlama ve operasyon gerektiren birçok teknolojiyi barındırmaktadır. Dijital dönüşümün BT organizasyonları üzerindeki etkisi göz önünde bulundurulduğunda altyapılar giderek karmaşık hale gelmektedir. Bu da yüksek operasyon maliyetlerini beraberinde getirmektedir.

Bir işletmenin BT altyapısı üzerinden mevcutta sağladığı hizmetleri ve geliştirdiği yeni servisleri çevik bir şekilde test ortamından canlıya / devreye alabilmesi, hata ayıklama süreçlerini iyileştirmesi, operasyon maliyetlerini dramatik olarak düşürebilmesi, çoklu veri merkezi senaryolarında iş yüklerini dağıttık bir şekilde kullanabileceği esneklikler kazanması ancak veri merkezlerinin bir bütün halinde sanallaştırılması ile mümkün hale gelmektedir.

Yazılım tanımlı veri merkezi çözümleri veri merkezi altyapısında aktif olarak kullanılan sunucu, veri depolama, anahtar, güvenlik duvarı, yük dengeleyici gibi ağ bileşenlerinin donanım bağımsız olarak kurgulanabilmesine, merkezi konsollar aracılığı ile konsolide bir şekilde işletilebilmesine olanak sağlayan yeni nesil bir yaklaşımdır.

**Hassas Gecikmeli Ağ Çözümleri (Ultra-Low Latency Solutions):** BT altyapılarındaki gecikme, bir kullanıcının isteği ile bu isteğin sunucu tarafından tamamlanması arasında geçen süre olarak tanımlanmaktadır. Özellikle finansal teknolojiler, uzay bilimleri ve ileri mühendislik ile geliştirilen hesaplama uygulamaları zamana duyarlıdır. Gecikme hassasiyetine sahip uygulamalar hedeflediği verimliliği elde edebilmek adına özel ağ tasarımlarına sahip olmayı



02.02.2024

gerektirir. Düşük gecikme süresi gerektiren uygulamalar, uygulamaların daha hızlı ve daha sorunsuz çalışmasına yardımcı olarak kullanıcı deneyimini iyileştirmek ve müşteri memnuniyetini desteklemek için buna ihtiyaç duyar.

Destel Bilişim, hassas gecikmeli ağ çözümleri konusunda sahip olduğu deneyim ve bilgi birikimi ile gecikme hassasiyetine sahip olan uygulamalar için gerekli olan ağ altyapısını tasarlamaktadır.

**Kampus Ağ Çözümleri:** BT altyapılarında kurum içi servislere, yerel (on-premise) veri merkezi ortamında çalışan ve / veya bulut ortamında hizmet veren uygulamalara erişim sağlanmasını esas alan en temel gereksinim ağ iletişimidir.

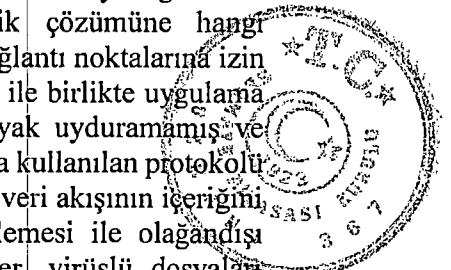
Destel Bilişim, kullanıcılar ile uygulamalar arasındaki ağ iletişimi için gerekli olan kablolu ve kablosuz ağ çözümlerini; çeşitli donanımlar (Router, Switch, WLC, Access Point) ve yazılımları kapsayan tüm bileşenleri bir bütün olarak değerlendirmektedir.

### (ii) Ağ Güvenliği

Ağ güvenliği hizmeti, şirketlerin gerek kendi kurumsal ağı gerek dış ağlardan gelebilecek tehditler için gerekli ağ kontrol güvenlik sistemlerini temin etmektedir. Ağ güvenliği, şirketlerin dış ve iç ağı arasındaki trafiği kontrol altında tutmak için gerektiği şekilde konfigürasyonu yapılmış ve sürekli gözetim altında tutulan güvenlik duvarı çözümleri ile saldırıları tespit edebilecek ve önleyebilecek sistemler kullanır ve kurar. Şirketlerin internet erişimlerinde kullanılan sistemlerin DMZ'de yer alması ve DMZ'de yer alan sistemlerin hiçbir şekilde hassas bilgi içermemesini sağlar. Son olarak bu hizmet ile kritik ağ segmentlerine yapılan tüm bağlantılar tespit edilerek bu bağlantıların her biri için gereksinim değerlendirilmesi yapılır ve gereksiz tüm bağlantılar sonlandırılır. Kurumsal ağ hizmetleri ile şirketlerin farklı lokasyonlardaki sistemlerini birleştirilmekte ve güvenli bir iletişim altyapısı oluşturulmaktadır. Güvenlik duvarı, erişim kontrolü ve şifreleme gibi güvenlik önlemleri bu hizmet kapsamında sunulmakta ayrıca bu hizmet kapsamında şirketlerin ağ trafiği izlenmekte ve olası saldırılar veya güvenlik ihlalleri anında tespit edilmektedir. Ek olarak kurumsal ağ hizmetleri BT kaynaklarını merkezi bir yönetim paneli üzerinden kontrol etmeyi sağlamakta, ağ performansı izlenerek iyileştirme önerileri sunmaktadır. Kurumsal ağ hizmetleri, felaket kurtarma ve yedekleme çözümleri ile iş sürekliliğini garanti altına almaktadır.

Ağ güvenliği hizmet kapsamında Şirket'in bağlı ortaklığı olan Destel Bilişim tarafından Firewall, Sandbox, Mail Security, MFA, Firewall Management, NDR, ZTNA, Web Security, Microsegmentasyon, Browser Isolation, IPS, Firewall Optimization çözümleri sunulmaktadır. Bu çözümlere ilişkin detaylı bilgi aşağıda sunulmaktadır.

**Yeni Nesil Güvenlik Duvarları (NGFW):** Geleneksel güvenlik duvarlarının protokol ve port denetiminin ötesine geçen ve uygulama düzeyinde veri analizine olanak tanıyan güvenlik çözümleridir. Geleneksel güvenlik duvarı yapılandırması, güvenlik çözümüne hangi protokollerin hangi yönde iletebileceğini ve bu aktarımlar için hangi bağlantı noktalarına izin verildiğini söyleyen kural kümelerinden oluşmaktadır. Gelişen teknoloji ile birlikte uygulama trafiğinin artması sonucunda geleneksel güvenlik duvarları buna ayak uyduramamış ve NGFW'lar böylelikle kullanılmaya başlanmıştır. NGFW ürünleri yalnızca kullanılan protokolleri ve kullanılan bağlantı noktasını incelemekle kalmamakta, aynı zamanda veri akışının içeriğini de yakından incelemektedir, ağ trafiği içerisindeki derin paket incelemesi ile olağandışı davranışları algılamaktadır. NGFW'ler izinsiz veri girişlerini engeller, virüslü dosyaları filtreler, internette bulunan kullanıcıların faaliyetlerini tanırlar ve politikalara bağlı olarak, ne yapmalarına ve ne yapmalarını gerektiğine karar verirler.



02 Şubat 2024

**Yeni Nesil İzinsiz Giriş Önleme Sistemi (IPS):** İzinsiz giriş önleme sistemi, cihazlardaki ve sunuculardaki yeni ve mevcut güvenlik açıklarına karşı koruma sağlamak için ağ güvenliğinin kritik bir bileşenidir. Gelişmiş tehditleri durdurmak ve üstün bir kullanıcı deneyimi sağlamak için IPS teknolojileri, şifrelenmiş trafik de dahil olmak üzere tüm trafiği minimum performans etkisiyle denetlemektedir. Kötü amaçlı etkinlikleri tanımlamak, algılanan tehditleri kaydetmek, algılanan tehditleri bildirmek ve bir tehdidin zarar vermesini önlemek için önleyici tedbirler almak için kullanılır. Bir IPS aracı, bir ağı gerçek zamanlı olarak sürekli izlemek için de kullanılabilir.

**Güvenli Uzak Erişim:** COVID 19 pandemisi ile birlikte giderek daha fazla çalışan uzaktan çalışmaya geçtikçe, şirketlerin karşılaştığı siber güvenlik tehditleri de farklılığa uğramaktadır. Uzaktan çalışma, geleneksel ofis ortamlarında bulunmayan özel güvenlik zorlukları ve zaafiyetleri getirmektedir.

Güvenli uzaktan erişim kavramı, dijital varlıklara yetkisiz erişimi önlemeyi ve veri hırsızlığını önlemeyi amaçlayan bir dizi güvenlik prosedürünü ve çözümünü ifade eder. Güvenli bir uzaktan erişim çözümü, Sanal Özel Ağlar (VPN'ler), çok faktörlü kimlik doğrulaması (MFA) ve uç nokta şifrelemesi dahil olmak üzere birkaç farklı yöntemden oluşabilir.

**Sıfır Güven Ağ Erişimi (Zero Trust Network Access – ZTNA):** Sıfır güven ağ erişimi, uzak kullanıcıların ve uygulamaların sanal özel ağlar olmadan veya ağ erişimini paylaşmadan şirket içindeki belirli uygulamalara ve kaynaklara doğrudan bağlanmasını sağlayan teknolojidir. Politikalar, yetkili kullanıcılara ve uygulamalara, uçtan uca politika uygulamasıyla rol ve bağlama bağlı olarak varlıklara doğrudan erişim izni verir. Böylece kullanıcıların her türlü veriye, her yerden güvenli erişim sağlayabilmektedir.

**Merkezi Yönetim:** Şirket genelinde siber güvenlik süreçlerini tek, merkezi bir araç, prosedür ve sistem seti kullanarak yönetmeyi ifade eder. Merkezi yönetim, siber güvenlik departmanları arasındaki tüm unsurları tek bir şemsiye altında tutmak için merkezi bir ağ kullanması nedeniyle geleneksel yönetim modellerinden farklıdır.

**Analiz ve Raporlama:** Ağ günlüğünü, analizi ve raporlamayı tek bir sistemde entegre ederek şirketlerin ağlarındaki güvenlik olayları hakkında daha fazla bilgi sağlamaya ve görünürlüğe imkân tanır. Her büyüklükteki işletmeye merkezi güvenlik olayı analizi, raporlama, içerik arşivleme, veri madenciliği, kötü amaçlı dosya karantinası ve güvenlik açığı yönetimi görünürlüğü sunar.

**Mikro Segmentasyon:** Bir şirketin güvenlik duruşunu güçlendirmek için ağları küçük, farklı, korunan bölgelere ayıran bir tekniktir. Bu yaklaşım, bir ağ içindeki kullanılabilir saldırı yüzeyini azaltarak riski azaltır. Yanal hareketleri ve ayrıcalıklı yetki yükselmelerini önleyerek güvenlik olaylarını gerçekleştiklerinde tespit etmeyi ve düzeltmeyi kolaylaştırır.

Özellikle eski teknolojilerini güvenlik duruşlarında zayıf bir nokta olarak kabul eden işletmeler, uç mikro segmentasyona dayalı güvenlik mimarisini uygulayarak, politika yönetimi iyileştikçe saldırı yüzeyini azaltabilir ve hassas verilerini daha rahat koruyabilir.

**E-posta Güvenliği:** E-posta hesaplarını ve iletişimlerini korumak için kullanılan teknikleri ve teknolojileri içerir. Bir şirketin en büyük saldırı yüzeylerinden biri olan e-posta, kimlik avı saldırılarının birincil hedefidir ve kötü amaçlı yazılımları yaymak için kullanılabilir.

E-posta, kullanıcıların hızlı, kolay ve çeşitli cihazlarla iletişim kurmasını sağladığı için kurumsal iletişimin kritik bir bileşenidir. Ayrıca, e-posta bir dizi farklı medya türü göndermek için kullanılabilir. İletişimler saat ve tarih damgaları ve boyut gibi özniteliklere göre izlenebilir, depolanabilir ve düzenlenebilir.

**Gelişmiş Tehdit Önleme:** Giderek daha sofistike hale gelen kötü amaçlı yazılımların artması, son derece dinamik bir siber güvenlik tehdidi ortamı yaratmaktadır. Gelişmiş tehdit önleme çözümleriyle, tehditleri ve eğilimleri ele almak için şirketlerin güvenlik duruşu hızla geliştirilebilmektedir.

**Aldatma Bal Küpü:** Şirketlerin üretim için gerçekten kullandığı sistemlerin yanına dağıtılan aldatıcı sunucuları veya sistemleri ifade eder. Balküpleri, çekici hedefler gibi görünecek şekilde tasarlanmıştır ve BT ekiplerinin sistemin güvenlik yanıtlarını izlemesine ve saldırıyı hedeflerinden uzağa yönlendirmesine izin vermek için dağıtılır.

**Etki Alanı Adı Sistemi (DNS) Güvenliği:** İnterneti kullanırken, ziyaret etmek istenilen web sitesini belirtmek için alan adları kullanılmaktadır. Ancak, bilgisayarlar internete bağlı farklı sistemleri tanımlamak ve trafiği internet üzerinden yönlendirmek için IP adreslerini kullanır. Etki Alanı Adı Sistemi (DNS), etki alanı adlarının kullanılmasına izin vererek interneti kullanılabilir kılan protokoldür. DNS, şirketler tarafından yaygın olarak güvenilir ve DNS trafiğinin genellikle ağ güvenlik duvarlarından serbestçe geçmesine izin verilir. Ancak, yaygın olarak saldırıya açıktırlar ve kötüye kullanılırlar. DNS'in güvenliği ağ güvenliğinin kritik bir bileşendir.

**DDoS (Dağıtılmış Hizmet Reddi Saldırısı- Distributed Denial of Service Attack):** Sunucuların tüm hizmetlerine yönelik anlık ciddi bir yoğunluk oluşturulması ve kaynak tüketiminin doruk noktalara çıkarılması anlamına gelmektedir. Genel itibari ile ele geçirilmiş olan milyonlarca IP adresi, bu yapay trafikleri oluşturmak için çok daha yaygın olarak kullanılır. Siber saldırı modeli olarak dikkat çeken DDoS, genel itibari ile bilgisayar korsanları tarafından oluşturulan botnet yardımı ile yapılır. Sunucularda da ciddi açıklar verilmesine neden olan saldırı tiplerinden birisidir.

**Güvenlik İyileştirme ve Otomasyon;** İş akışının yoğunluğu ile karmaşıklaşan politikalar güvenlik risklerini de beraberinde getirmektedir. Ağ ve güvenlik operasyonlarına yönelik mevcut manuel yaklaşımlar etkili olamayacak kadar yavaş ve hataya açıktır. Artan karmaşıklık, daha fazla platformda daha fazla değişikliğin daha hızlı ve aynı sayıda personelle uygulanması gerektiği anlamına gelmektedir.

Ağ görünürlüğü ve sağlamayı otomatikleştirip, verimliliği, üretkenliği ve uyumluluğu artırmak için sürekli büyüyen politika yapılandırılmaları belirlenmekte ve bu politikalar yönetilirken ortaya çıkan karmaşıklar da ezaltılmaktadır.

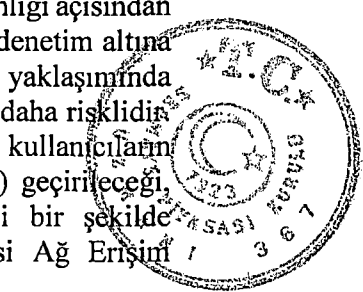
Ayrıca eski veya kullanılmayan güvenlik duvarı kuralları veya kural kümelerini otomatik olarak tanımlanabilmekte, bulunabilmekte ve kaldırılabilir. Ağ analizi ve otomasyon araçlarıyla, sürekli değişen bir ağda güvenlik politikalarını sürdürmek için kuralları verimli bir şekilde optimize edilebilmektedir.

**Ağ Erişim Kontrol Çözümleri (Network Access Control Solutions- NAC):** Şirketlerin ağlarına doğrudan erişim sağlayan bilgisayar, tablet, akıllı telefon gibi uç cihazlar ağ güvenliği açısından ciddi güvenlik riskleri teşkil etmektedir. Yerel ağ ortamına yapılan erişimlerin denetim altına alınması ağ güvenliğinin başlangıç noktasını oluşturmaktadır. Siber güvenlik yaklaşımında şirketlere dışarıdan gelen saldırılardan ziyade kurum içerisinden gelen tehditler daha risklidir. Bunun için şirketlerin ağına dahil olmak isteyen uç cihazların (endpoints) ve kullanıcıların (Machine & User Authentication) kimlik doğrulama denetimlerinden (802.1x) geçirileceği, mümkün olan en az yetkilendirme çerçevesinde tüm ihtiyaçlarını güvenli bir şekilde karşılayabileceği politikalar gerekmektedir. Bu politikaların uygulanabilmesi Ağ Erişim Kontrolü (NAC) çözümleri ile mümkün hale gelmektedir.

NAC çözümleri kapsamında kablolu ve kablosuz ağlara entegre edilerek mantıksal ağ segmentleri oluşturulur ve bu segmentler arasında makro düzeyde izolasyon sağlanır. Örneğin;

PASİFİK DONANIM VE YAZILIM  
BİLGİ TEKNOLOJİLERİ A.Ş.  
Ayazoğlu Mah. Kemel... Cad. / Pafl... Park Sitesi  
7/A Blok Kat: 7/8 İç Kapı No: 22 Sanayi/İSTANBUL  
MASLAK VERGİ DAİRESİ - 7220489114  
İSTANBUL TİC. MÜD. - 488510 E

6-9 77



MILLÎ YATIRIM  
MENKUL DEĞERLER A.Ş.

Ar-Ge departmanındaki bir kullanıcı gizli nitelikteki finansal bilgilere erişemez veya satış departmanında çalışan bir kullanıcı insan kaynakları ağına bağlanamaz. Böylelikle şirketlerin güvenlik riskleri çok daha düşük seviyelere düşmektedir.

Uygulama seviyesinde denetimler yapmak en az kimlik doğrulama ve segmentasyonlar kadar önem arz etmektedir. Uygulama denetimi için ilk fazda şirketlerdeki Windows, Mac, Linux, IOS ve Android ve diğer uç cihazlar profilendirilir, sonraki fazda istemci profillerinin çalıştırabileceği güvenli uygulamalar belirlenerek şirketlere uygun güvenlik ilkeleri oluşturulur. Örneğin; güvenlik güncellemeleri eksiksiz, güvenlik duvarı aktif, tehdit algılama yazılımı güncel ve şirketlerin izin verdiği uygulamalar dışında risk teşkil eden bir uygulamayı kullanmayan bir Windows tabanlı kullanıcının şirket ağına erişmesine izin verilebilmektedir. Bu sayede şirketler için erişim ve denetim düzeyinde belirlenen güvenlik politikalarının kapsamı dışında kalan erişimler karantina altında tutularak güvenlik riskleri kaynağa en yakın yerde bertaraf edilmektedir.

### (iii) Uygulama Güvenliği

**Uygulama İzleme ve Performans Yönetimi Çözümleri:** Uygulamaların çalışırken kodun akışının takip edilmesi ve uygulamanın nerede ne kadar zaman geçirdiğini, problem ve yavaşlıkların hangi fonksiyonda olduğuna ilişkin detayları bilgilere ulaşılmasını sağlayan hizmetlerdir.

**Sızma Testi Hizmetleri:** Destel Bilişim tarafından işbu hizmet kapsamında ofansif bir yaklaşım ile hedef sistemin zaafiyetleri ortaya çıkarılmakta ve bu zaafiyetlerden mümkün olduğu kadar yararlanan bir bakış açısı ile hizmet verilmektedir. Bu sayede hizmet verilen şirketin güvenlik zaafiyetleri ve açıklarını tüm yönleriyle bir güvenlik değerlendirmesi ile ele alıp incelemeler yaparak sonuçlar hakkında kapsamlı raporlar sunulmaktadır.

### (iv) Güvenlik Operasyonları

**Güvenli Dosya Paylaşımı (Secure File Sharing):** Şirketlerin uyumluluk ihtiyaçlarını karşılamak için elektronik verileri sistemleyen ve kişiler arasında güvenli bir biçimde gönderilmesine ve alınmasına olanak sağlayan teknoloji platformudur.

Bu veri hareketleri, bir şirketin hem içinde hem dışında olabilir ve özel nitelikli, uyumluluk-korunmalı veya yüksek hacimli veriler de dahil olmak üzere çeşitli türlerini kapsayabilir.

**Doğru Yönetim Hizmetleri (Right Management Services- RMS):** Şirketlerin verileri, şirketlerin uzaktan çalışmaya da başlamasıyla birlikte büyük risk altındadır. Aynı zamanda şirket için kritik önem arz etmekte olan bu verilerin gerektiği zaman kurum dışı ile de paylaşılması gerekmektedir.

Verilerin düzenlenebilir yetkilerle güvenli bir şekilde paylaşılması ve izlenebilmesi RMS teknolojisiyle kolaylıkla sağlanabilmektedir.

**Bilgi Güvenliği Farkındalığı (Information Security Awareness):** Destel Bilişim, PhishMe Inc tarafından geliştirilen CoFense markalı ürün ile müşterilerine gerçek zamanlı davranış metotlarını kullanarak ortalama simülasyon senaryolarını içeren bir hizmet sunmaktadır. İşbu ürün çoklu dil desteğine sahip HTML5, video ve oyun modülleri ile zengin güvenlik farkındalığı eğitim içeriklerine sahiptir.

**Güvenlik Açığı Değerlendirmesi (Vulnerability Assessment):** Kurum dışı ve içerisinden yapılan zaafiyet taramalarının yapılması, bulguların, risklerin raporlanması ve zaafiyetlerin önceliklendirilmesi ve zaafiyetlerin giderilmesini sağlayacak önerilerin sunulmasını kapsamaktadır.



02 Subat 2024

### (v) Bilgi Güvenliđi

Bilgi güvenliđi ynetimi kapsamında Őirketlerin gzetmekle ykml olduđu bir bilgi güvenliđi sistemi tesis edilmekte, Őirketlerin bilgi güvenliđine ynelik olaylarının izlenmesi ve raporlanmasını sađlanmakta, bilgi varlıklarına ynelik gncel güvenlik aıkları takip edilmekte ve gerekli gncelleme ve yamalar uygulanmaktadır.

Bilgi güvenliđi ynetimi, Őirket genelinde verilen tm bilgi teknolojileri hizmetlerinde grevler ayrılıđı prensibi ile tutarlı, etkin bir kimlik dođrulama ve eriŐim ynetiminin tesis edilmesini, tm Őirket alıŐanları ile bilgi güvenliđini ilgilendiren diđer tm paydaŐlara ynelik bilgi güvenliđi farkındalıđını arttıracak alıŐmalar yapılmasını sađlamaktadır.

Bu hizmet kapsamında bilgi güvenliđi ynetim sisteminin Őirketin genelinde nasıl uygulanacađı, bilgi güvenliđi politikası, prosedrleri ve sre dokmanları ile tarif edilmekte, nemli güvenlik olayları, yeni güvenlik aıkları ya da teknik altyapıdaki nemli deđiŐikliklerden sonra gzden geirilmesini sađlanmaktadır.

Bilgi güvenliđi hizmeti kapsamında Őirket'in bađlı ortaklıđı olan Destel BiliŐim tarafından PAM, EPM, EPP, EDR, XDR, DLP, veri güvenliđi zmleri sunulmaktadır. Bu zmlere iliŐkin detaylı bilgi aŐađıda sunulmaktadır.

**Ayrıcalıklı Hesap Ynetimi (Privileged Access Management- PAM):** Ayrıcalıklı hesap ynetimi, veri btnlđn koruma adına Őirketlerin tm verileri zerinde iŐlem yapabileme, grntleme, silme veya deđiŐtirme gibi ayrıcalıkların hangi kullanıcılar tarafından kullanılacađının ynetilmesini sađlar. Kritik varlıklara eriŐimin kontrol edilmesi, ynetilmesi ve izlenmesine yardımcı olan bir zmdr. Ayrıcalıklı kimlik bilgilerini saklamak ve bunlara eriŐimi kontrol etmek iin izole edilmiŐ, yksek güvenliklı ve sıkı kontrol edilen bir ortam oluŐturur.

**U Nokta Ayrıcalık Yneticisi (Endpoint Privilege Manager- EPM):** U nokta olarak adlandırılan son kullanıcılar, Őirketlerin ve kurumların eriŐim noktaları olarak grlr ve sistemlerdeki en zayıf halkayı oluŐturur. İ ve dıŐ tehdit unsurları da Őirketlerin ve kurumların bu en zayıf halkasını ncelikli hedef olarak grrlere. Őirketlerde her ne kadar pek ok güvenlik zm kullanılsa da iŐstasyonları, bilgi teknolojileri sistemlerinin kritik ve en hassas olan paraları olmuŐlardır. U nokta ayrıcalık ynetimi zmleri; ayrıcalıklı eriŐimleri kısıtlayarak kullanıcılara, grevlerini yerine getirmek iin gerekli olan asgari hakları vererek, güvenliđi artırır ve tehditleri azaltır.

EPM Fidyeye Yazılım Koruması, tehdit algılama, anında varsayılan reddetme, beyaz liste entegrasyonunu ynetebilir olmasını sađlamaktadır. İhtiya halinde, kullanıcının talep ettiđi yerel ynetici eriŐimini gerek zamanlı olarak ayarlayabilir.

Aynı zamanda saldırganları yanıltmaya ynelik EPM Deception ile honeypot benzeri bir yaklaŐım uygulanabilmektedir.

**U Nokta Koruma Platformu (Endpoint Protection Platform- EPP):** Bir U Nokta Koruma Platformu cihaz seviyesindeki tehditleri tespit etmek ve engellemek iin tasarlanmıŐ entegre bir güvenlik zmdr. EPP'ler genellikle antivirs, kt amalı yazılımdan koruma, kiŐisel güvenlik duvarları, izinsiz giriŐ nleme (IPS), veri kaybını nleme (DLP) ve veri Őifreleme iermektedir.

EPP dođal olarak nleyicidir ve yaklaŐımlarının ođu imza temellidir, yeni keŐfedilen tehditler iin bilinen dosya imzalarına dayalı tehditleri tanımlar. Bununla birlikte, en yeni EPP zmleri daha geniŐ bir yelpazede tespit teknikleri kullanmak iin geliŐtirilmiŐtir.

**Uç Nokta Tespit ve Müdahale (Endpoint Detection and Response - EDR):** Son kullanıcı cihazları üzerine kurulan, bilgi güvenliğinin artırılmasını ve veri ihlallerinin azaltılmasını hedef alan yazılımlardır. Zararlı yazılım ve siber saldırıları tespit etmek ve bunlara karşılık vermek amacıyla son kullanıcı cihazları için geliştirilmiştir. Uç noktalarda çalışan her dosya ve modifikasyon, kayıt defteri değişikliği, ağ bağlantısı gibi işlemleri kaydeder.

Yeni nesil antivirüs öğelerine ek olarak; anlık anomali tespiti, uyarma, uç noktalarda çalışan uygulamaların takibi, kayıtlarının tutulması gibi özellikler ile olası bir siber saldırıda hem saldırının tespiti hem de olay öncesi ve/veya sonrası toplanan verilerle bu saldırıların engellenmesine yardımcı olur, adli analizi işlemlerinde öncü rol oynar.

Güvenlik ekiplerinin kullandığı güvenlik ürünlerinin sayısının ve çeşitliliğinin artması sebebiyle ve tek bir noktadan yönetim ihtiyacını karşılamak amacıyla ortaya çıkan bulut tabanlı bir güvenlik ürünüdür.

**Genişletilmiş Algılama ve Yanıt (Extended Detection and Response - XDR):** E-posta, uç noktalar, sunucular, bulut iş yükleri ve ağlardan verileri toplayarak sistem ilişkilerini analiz ederek SOC ekiplerinin söz konusu tehditleri tespit etmesini, incelemesini ve müdahale etmesini sağlamaktadır.

XDR, EDR'den daha geniş bir özelliğe sahiptir. Daha yüksek görünürlük sağlamak ve tehdit bilgilerini toplamak ve ilişkilendirmek için en yeni ve güncel teknolojileri kullanırken, bugün ve gelecekteki saldırıları tespit etmeye yardımcı olmak için analitik ve otomasyon kullanır.

**Veri Sızıntısı Önleme (Data Leak Prevention - DLP):** Neredeyse bütün güvenlik katmanları (EPP, EDR, IPS, FW, WEB GW, MAIL GW, MDM gibi) kurumsal veri sızıntısının engellenmesi noktasında destek olurlar. DLP ise kurum içindeki kullanıcıyı kontrol etmek, yani içeriden dışarıya olası kıymetli veri akışı noktasında bu katmanlardan ayrılır.

DLP çözümleri, şirketlerin ağlarındaki hassas bilgileri bulmaya, izlemeye ve kontrol etmeye yardımcı olurken daha hassas ve daha ayrıntılı kontrol sağlar.

Tek başına bir bilgi işlem uzmanı, teknik olarak DLP kurulum ve yönetimini yapabilir bile, bunu etkin bir şekilde yapamaz. Çünkü neredeyse gereken tüm veriler, şirketi tanıyıp bilen kişilerden gelenlerdir.

Veri sızıntısı önleme, DLP'de veriler üç farklı şekilde ele alınmaktadır:

- (i) Hareket Halindeki Veri (*Data in Motion*): Ağ içinde hareket eden e-posta, anlık mesajlaşma, web gibi iletim kanalları üzerinde hareket halinde olan veri türüdür.
- (ii) Durağan Haldeki Veri (*Data at Rest*): Veri tabanları, dosya sistemleri gibi alanlardaki, gerektiğinde kullanılan hassas içeriğe sahip ve öncelikle ele alınması gereken veri türüdür.
- (iii) Kullanım Halindeki Veri (*Data in Use*): Şirket içindeki kullanıcıların sürekli olarak kullandığı, hassas verilerle ilişkisi olan aktif veri türüdür.

**Dosya Bütünlüğü İzleme (File Integrity Monitoring - FIM):** Sistem uyumsuzluklarını ve potansiyel gizlilik istismarı göstergelerini tanımlayarak operasyonel ve güvenlik riskleri oluşturan yetkisiz değişiklikleri tespit eder.

Temelde, dosyanın orijinal temelinin bilinen bir şifreleme sağlama toplamının hesaplanmasını ve dosyanın geçerli durumunun hesaplanan sağlama toplamı ile karşılaştırılmasını içerir. Diğer dosya öznitelikleri de bütünlüğü izlemek için kullanılabilir.

Konfigürasyonlarda, dosyalarda ve dosya özniteliklerinde (dll, exe ve diğer sistem dosyaları) yapılan değişiklikler, Windows ağ güvenliği açısından kritik önem arz etmektedir. FIM,



sayesinde ağ çapında değişiklik yapma girişimleri veya yetkisiz değişikliklerle ilgili veri ihlalleri sürekli olarak izlenir. İzlenen klasörlere ve dosyalara (günlük, denetim, metin, exe, web, konfigürasyon, DB dosyaları) erişilmesi halinde uyarı ve erişim kısıtlama mekanizmaları devreye girer.

PCI DSS, HIPAA, SANS NIST gibi güvenlik çerçeveleri, zorunlu güvenlik kontrol gerekliliklerinin karşılanması konusunda bütünlüklü izleme yönteminin etkili bir yol olduğunu vurgulamaktadır.

#### (vi) Dijital Performans

Şirket, bu hizmet kapsamında, şirketlere BT stratejileri oluşturma ve uygulamada, BT maliyetlerini optimize etme ve yatırım getirisini (ROI) artırma konularında rehberlik etmekte, iş süreçlerini optimize etmelerine, şirketlerin güvenlik ve uyumluluk konularında en iyi uygulamaları benimsemelerine yardımcı olmaktadır. Son kullanıcı eğitimi hizmetleri ile veri analitiği ve iş zekâsı konularında stratejik rehberlik sağlanmakta, karar alma süreçleri iyileştirilmektedir. Sürekli değişen pazar dinamikleri ve teknolojik trendler konusunda son kullanıcı eğitim hizmetleri ile şirketlere güncel bilgiler sağlanmakta ve şirketlerin rekabetçi kalmalarını desteklenmektedir.

Bu hizmet kapsamında özel projeler ve uygulamalar için teknik uzmanlık sağlamakta, böylece şirketlerin hedeflerine ulaşmalarını kolaylaştırmaktadır. Bu kapsamda sistem entegrasyonu ve özelleştirme konularında şirketlere destek sunulmakta, BT altyapıları iş ihtiyaçlarına uygun hale getirilmektedir. Ek olarak şirketlere kullanıcı eğitimi ve destek sağlanmakta, bulut bilişim, sanallaştırma ve mobilite gibi yeni teknolojilerin entegrasyonu konusunda uzmanlık sunulmaktadır. Şirketlerin BT projelerinin zamanında ve bütçe dahilinde tamamlanmasını sağlamaktadır.

Son kullanıcı bakım destek hizmetleri ile şirketlerin çalışanlarının BT sorunlarına ilişkin çözüm üretilmekte, çalışanlara BT araçları ve yazılımları konusunda eğitim verilmekte, çalışanların BT kaynaklarını etkin bir şekilde kullanmalarını sağlamak için kullanıcı arayüzlerini optimize edilmekte, çalışanların BT ihtiyaçlarına göre özelleştirilmiş destek paketleri sunulmakta, acil ve olağanüstü durumlar için hızlı müdahale ve çözüm stratejileri geliştirilmekte, uzaktan destek ve yerinde servis seçenekleri ile esnek çözümler sunulmaktadır. Bu hizmet kapsamında güvenlik yamaları ve güncellemeleri düzenli olarak uygulamakta, böylece şirketlerin sistem güvenliği korunmaktadır.

**Teknik Destek Hizmetleri:** Çözüm kataloğunda yer alan ürünler için "Service Offers" hizmet paketleri kapsamında profesyonel hizmetler ekipleri aracılığıyla şirketlerin ihtiyaçlarına yönelik içerikler ve hizmet modelleri oluşturmaktadır. Belirlenen hizmet seviyesi anlaşmaları şartlarında, ihtiyaca göre 7 gün 24 saat en kritik operasyonlara uygun teknik destek hizmetleri sunulmaktadır.

**Son Kullanıcı İzleme ve Performans Çözümleri:** Son kullanıcının ne deneyimlediğini bilmek ve müşteri memnuniyeti kurumlar için çok kritiktir. Destel Bilişim tarafından sunulan son kullanıcı izleme ve performans çözümleri ile son kullanıcıların ne deneyimlediğinin gözlemlenmesi mümkün olmakta böyle şirketler sorun tespit ve çözüm sürecini başlatabilmektedir.

**Yönetilen Hizmetler:** Destel Bilişim, şirketlerin BT altyapısının operasyonel yönetimini gerçekleştirirken bu yapının sorunsuz ve güvenli bir şekilde işlenmesini sağlamaktadır.

Her şirketin kendi ihtiyaçlarına uygun olarak belirlenen hizmetler ile mevcut operasyonları iyileştirmek için istenilen seviyede ve yeterlikte uzman kadrolar oluşturarak işletmeye özel yapılar kurmaktadır.



02 Şubat 2024

PASİFİK DONANIM VE YAZILIM  
BİLGİ TEKNOLOJİLERİ A.Ş.

Yazağa Mah. Kemerköy Cad. Vadi İstanbul Park Sitesi  
A Blok No:23-1 Kapı No:32 Söğütözü/Şişli/İSTANBUL

KİTASLAK VERGİ DAİRESİ - 7220403114  
İSTANBUL TİC. MÜD. - 4885185

81

YATIRIM  
MENKUL DEĞERLER A.Ş.

Çözüm kataloğunda yer alan ürünler için "Service Offers" hizmet paketleri kapsamında profesyonel hizmetler ekipleri aracılığıyla şirketlerin ihtiyaçlarına yönelik içerikler ve hizmet modelleri oluşturmaktadır. Özellikle kurulum, yapılandırma, entegrasyon, periyodik bakım, sorun/arıza gibi başlıklarda ihtiyaca göre 7 gün 24 saat en kritik operasyonlara uygun teknik destek hizmetleri sunulmaktadır.

**Analiz Hizmetleri:** Destel Bilişim, şirketlerin sistemlerinin mevcut durumunu analiz edip müşterilerine izah etmektedir. Bu kapsamda oluşturulmak istenilen mimariler için günümüz teknolojilerine uygun, gelecekte olabilecek değişiklikler de dikkate alınarak sistemler oluşturulmaktadır.

Bu kapsamda verilen hizmetler; GAP analizi (Mevcut çalışan sistemler ile (olduğumuz yer) ile hedeflenen güncel sistemler (olmak istediğimiz) arasındaki çalışmayı işaret eder), mevcut durum sağlık raporu ve güvenlik durum analizleri, yaşanan sorunların tekrarlanmamasına yönelik yapılan kök neden (*root cause*) analizi ve mevcut cihazlarda oluşan güvenlik zafiyetlerin bildirilip aksiyon alınması gibi hizmetlerden oluşmaktadır.

**Güvenlik Bilgi ve Olay Yönetimi (Security Information and Event Management- SIEM):** Güvenlik mimarilerinin bileşenlerin sayıları ve karmaşıklığı artış göstermektedir. Bu büyük ve karmaşık mimarilerde olan olayların gerçek zamanlı izlenmesi ve geriye dönük incelenebilmesi şirketler için temel bir ihtiyaç haline gelmiştir. Şirket yapısında bulunan logların toplanması, merkezi bir yapıda saklanması, işlenerek aralarında korelasyon oluşturulması ve güvenlik olaylarının gerçekleşmeden ya da gerçekleştiği sırada tespit edilmesi güvenlik operasyonlarında önemli bir yer tutmaktadır. Bunu sağlamak için hem performans hem de verimlilik noktasında en uygun çözümlerin seçilip operasyona entegre edilmesi gerekmektedir. Zamanla gelişen SIEM ürünleri bu işlemleri yapay zekâ ve makine öğrenme algoritmalarının da kullanılması ile artık çok daha üst seviyeye taşınmış durumdadır. Bu süreçler sadece uygun ürünü konumlandırmakla değil aynı zamanda bunun doğru entegrasyonu ve çıktılarının uzman siber güvenlik mühendisleri tarafından yorumlanması ile katma değerli bir hale gelmektedir.

**Güvenlik Orkestrasyon Otomasyonu ve Müdahale (Security Orchestration Automation and Response - SOAR):** Güvenlik olaylarının tespiti, alınacak aksiyonların belirlenmesi ve sonrasında aksiyon alınması süreçleri güvenlik ekiplerinin çok yoğun bir şekilde gerçekleştirdiği en kritik operasyonlardandır. Bu süreçler hem verimli insan kaynağı kullanımı hem de yapılan işlemlerin hızlı gerçekleştirilmesi noktasında zorluklar içermektedir. SOAR ürünleri bu ekiplerin işlerini kolaylaştırıp hızlandırırken aynı zaman güvenlik seviyesini de üst düzeye çıkararak yüksek bir katma değer sağlamaktadır.

**Siber Güvenlik Operasyon Süreçlerinin Otomatikleştirilmesi:** Operasyon olgunluk seviyesi açısından şirketleri en üst seviyeye taşıyacak yaklaşımdır. Çeşitli kullanım senaryolarının entegre edilerek otomatikleştirilmesi, metriklerin izlenmesi, Playbooks oluşturularak süreçlerin tanımlanması yoluyla iş akışlarının otomasyonu, tutarlı ve hızlı müdahale gerçekleştirilmesi, teknik personelin işlerini kolaylaştırıp asıl odaklanmaları gereken yere odaklanmalarını sağlarken süreçlerin insan hatasından arındırılması hedeflenmektedir.

**Derin Paket Analizi Hizmeti:** Şirketlerin ağ trafiğindeki paketler birçok bilgiyi taşırlar ve sorunun nereden kaynaklandığına dair bilgi verirler. Ağ cihazlarındaki çok ufak konfigürasyonlar ve TCP ayarlarındaki eksiklikler çok büyük ve keşfedilmesi zor sorunlara sebep olmaktadır. Destel Bilişim, anında birden fazla noktadan talep edilen paketler ile sorunun hangi kısımdan, neden kaynaklandığını analiz yaparak tespit etmektedir.

**Kök Neden Analiz Hizmeti:** Kök neden analizi hizmeti ile tam nedeni bulunamayan gri problemlerin çözümleri sağlanmaktadır. Bu sayede nedeni bilinmeyen ya da bulunamayan kronik sorunları çözümü hedeflenmektedir.


PASİFİK DONANIM VE YAZILIM  
BİLGİ TEKNOLOJİLERİ A.Ş.

Ayazağa Mah. Kemerburgaz Cad. V. İstanbul Park Sitesi  
7A Blok No:78 Kat: 32 Şişli/İSTANBUL

MASLAK VERGİ DAİRESİ - 7220189114  
İSTANBUL İLG. MÜD. +90 212 281 10 00

82

YATIRIM  
MENKUL DEĞERLER A.Ş.



02 Subat 2024

*Yönetilen Tespit ve Müdahale Hizmetleri (Managed Detection and Response - MDR):* MDR kurumlar tarafından kullanılan bir bilgi güvenliği servisi türüdür, kötü amaçlı faaliyetleri (kotü amaçlı yazılım, sızmalar vb.) hızlı bir şekilde tespit edip, yanıt vermeyi sağlayan gerekli teknoloji ve insan kaynağının sağlanmasıdır.

Destel Bilişim'in MDR ekibi, vakayı değerlendirmek için uç noktalardan ve ilgili log kaynaklarından bilgileri toplayarak tehdidin doğruluğunu tespit edip vakayı yanıtlamaktadır.

*Optimizasyon Hizmetleri:* Şirketlerin yapılarında kullandıkları ürünlerin verimini ve performansının artırılması ve bunu yaparken güvenlik seviyesini de daha iyi bir noktaya taşımak ve tüm bunları yaparken mevcut yatırımların en iyi şekilde korunması her şirket için kritik bir önem taşımaktadır.

Destel Bilişim sunduğu hizmetlerde bu kriterleri dikkate alarak en verimli konfigürasyonun oluşturulmasını sağlamaktadır. Şirketlerin mevcut BT altyapılarında kullandıkları ürünlerin verimini ve performansını artırarak güvenlik seviyesini de daha iyi bir noktaya taşımak ve tüm bunları yaparken mevcut BT alt yapılarına yapılan yatırımların en iyi şekilde korunması her şirket için kritik bir önem taşımaktadır. Destel Bilişim sunduğu hizmetlerde (Kural sıkılaştırma – Healthcheck gibi) bu kriterleri dikkate alarak verimli bir yapı oluşturulmasını sağlamaktadır.

#### **(vii) Güvenlik Operasyon Merkezi – Mavi Takım**

*Mavi Takım Hizmetleri:* Şirketlerin mevcutta bulunan log yapısı incelenerek kontrol edilmesi, alınmayan loglar var ise tespitinin yapıp bildirilmesi hizmeti verilmektedir. Bunun yanında mevcutta bulunan sistem kurallarının analiz edilerek iyileştirilmesi, MITRE ATT&CK® teknik ve taktik isimlendirilmesine uygun SIEM ve EDR kurallarının eklenerek güçlendirilmesi de bu hizmetlerin kapsamındadır.

*Kırmızı Takım (Red Team):* Kurum dışı ve içerisinden sızma testlerinin yapılması ve bulguların raporlanması hizmetlerini kapsamaktadır.

## **2.Yazılım**

Son 20 yılda tüm dünyada BT'in önemli gelişimi ile bu sektörün ekonomik etkileri, özellikle üretkenliği artırma ve ekonomik büyümeyi teşvik etme konuları oldukça dikkat çekici hale gelmiştir. Yazılım sektörü de konum itibarıyla BT sektörünün bir alt grubunda yer alarak ülke ekonomilerinin gelişiminde rol almaktadır. Bu alanda yapılan çalışmalar, sektörün ekonomik büyüme, verimlilik ve istihdam üzerinde olumlu etkileri olduğu yönündedir. Yazılım- bilişim sektörünün, ülkelerin ekonomik ve sosyal kalkınmasında kilit bir faktör olduğu görülmektedir.

Dünya Bankası ve Birleşmiş Milletler gibi uluslararası organizasyonlara göre bilgi ve iletişim sektörü sürdürülebilir kalkınmanın temel itici gücü olarak görülmektedir.

Yazılım ve beraberindeki sektörlerin yaygınlaşması pek çok açıdan ülkelerin ekonomik gelişimine fayda sağlamaktadır. Ülkemizde sanayi işletmelerinin çok büyük bir çoğunluğunun (%97) KOBİ seviyesinde olması işletmelerimizi uygun maliyetli ve kolay erişilen yerli yazılımlara yönlendirmiştir. Günümüzde üretim yapan her tesisin maliyetlerini kontrol etmek, kalitesini korumak ve ticaretini devam ettirmek için bir dizi yazılım kullanması gerektiğinden yerli yazılım kullanımı işletmelerimizi yüksek lisans maliyetlerinden koruyarak dünya çapında rekabetçi ürünler üretmelerine imkân vermiştir. Yazılım hizmetlerinin diğer mal ve hizmetlerin

PASİFİK DONANIM VE YAZILIM  
BİLGİ TEKNOLOJİLERİ A.Ş.

Ayazağa Mah. Kemo Çarşaz Cad. Vadi İstanbul Park Sitesi  
7A Blok No:78 İçişleri No:32 Sarıyer İSTANBUL

ABİBLAK VERGİ DAİRESİ / 7720439114  
İSTANBUL TİC. MÜD. - 488516-5

83

İNFLATÖR YATIRIM  
MENKUL DEĞERLER A.Ş.

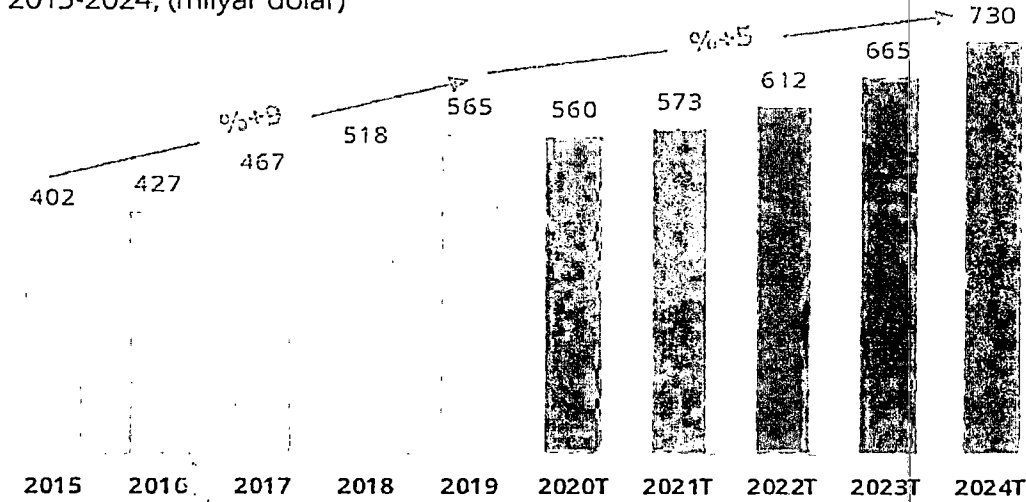
üretmesinde doğrudan girdi olarak kullanılması hem sektör verimliliğini arttırmakta hem de genel ekonomik rekabete olumlu katkıda bulunmaktadır.<sup>17</sup>

Sektör olarak yazılım sektörü, genelde bilişim ve iletişim teknolojileri sektörünün bir alt sektörü olarak ele alınmakta olup, sektör tanımı içerisinde sadece nihai ürünü yazılım olan şirketler girmektedir. Bu yaklaşım yazılım ekosisteminin büyüklüğünün ve dinamiklerinin doğru ölçülmesini zorlaştırmaktadır.

Sektörün ürünleşmeye gidildiği taktirde düşük marjinal maliyetlerle ölçeklenebilen yapısı gereği, sektördeki oyuncuların şirket değerleri cirolarına oranla çok daha fazladır ve ciro yaratılan değeri tam yansıtamamaktadır.

Mevcut verilere bakıldığında, 2019 yılı itibarıyla salt- yazılım şirketlerinin oluşturduğu küresel sektör büyüklüğünün 565 milyar ABD dolarına ulaştığı görülmektedir. 5 sene içerisinde yıllık ortalama %5'lik büyüme ile 2024 senesinde 730 milyar ABD doları seviyesine yükseleceği öngörülmektedir.

#### Yazılım Sektörü Pazar Büyüklüğü, Dünya Toplam, 2015-2024, (milyar dolar)



Kaynak: Türkiye'de Yazılım Ekosisteminin Geleceği, TÜSİAD-Deloitte, Ocak 2021<sup>18</sup>

Geçmişten günümüze teknik gelişmeler, farklı şekil ve boyutlarda olmalarına karşın, dünyadaki üretimi, çalışma koşullarını ve yaşam tarzlarını temelden değiştiriyor. 18. yüzyılın sonlarında başlayan birinci sanayi devriminde üretim buhar gücü ile makineleşti, ikinci sanayi devriminde elektrik gibi farklı enerji kaynaklarının keşfi ile seri üretim ve üçüncü sanayi devriminde elektronik ve bilgi teknolojileri ile üretim otomasyonu başladı. Tüm bu devrimlerin üzerine inşa edilen ve gelişmeye devam eden dördüncü sanayi devrimi, yeni teknolojilerle fiziksel ve dijital eksenler arasındaki sınırları kaldırarak geleneksel, sıralı değer zincirine karşı gelmektedir.

02 Şubat 2024



<sup>17</sup> Türkiye Yazılım Ekosistemine Genel Bakış, Sistem Global & Yazılım Sanayicileri Derneği, Aralık 2022

<sup>18</sup>

[https://tusiad.org/tr/yayinlar/raporlar/item/download/9542\\_a7e88172c603200ba9a01ddd99a33c5ff#:~:text=Dijital%20d%C3%B6n%C3%BC%59F%C3%BCm%C3%BCn%20lokomotifi%20konumundaki%20yaz%C4%B1l%C4%B1m.kat%C4%B1%20b%C3%BCy%C3%BCkl%C3%BCkte%20oldu%C4%9Fu%20tahmin%20ediliyor](https://tusiad.org/tr/yayinlar/raporlar/item/download/9542_a7e88172c603200ba9a01ddd99a33c5ff#:~:text=Dijital%20d%C3%B6n%C3%BC%59F%C3%BCm%C3%BCn%20lokomotifi%20konumundaki%20yaz%C4%B1l%C4%B1m.kat%C4%B1%20b%C3%BCy%C3%BCkl%C3%BCkte%20oldu%C4%9Fu%20tahmin%20ediliyor)

İ.

Yazılım sektörü kendi başına kritik bir büyüklükte olsa da asıl etkisini kendisinden etkilenen diğer dijital ürün ve hizmetlerde göstermektedir. Yazılım sektörünün etkilediği oyun, dijital dönüşüm, Gig Ekonomi gibi diğer sektörlerin büyüklüğü yazılım sektörünün neredeyse 4 katı büyüklüğündedir ve ortalama büyüme hızı ise yazılım sektöründen yaklaşık 3 kat daha yüksektir. Bu da günümüzde yazılım sektörünü 2,5 trilyon ABD doları yakın bir büyüklükte dinamik bir sektör haline getirmektedir.<sup>19</sup>

Yukarıda sektöre dair verilen bilgilerin yanı sıra Şirket'in sektördeki faaliyet kapsamına ilişkin bilgiler aşağıdaki gibidir:

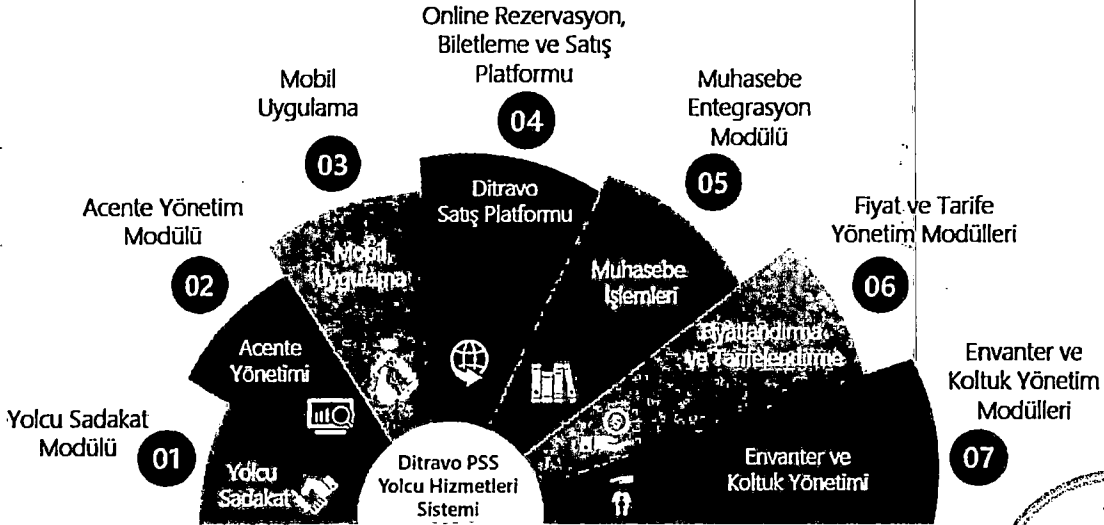
Şirket'in bağlı ortaklığı olan Ditravo yazılım ürünleri, bilgisayar, bilişim, iletişim, elektronik, iletişim ortamı, internet ortam (multi medya) ürünleri alanında mühendislik, mimarlık, müşavirlik, etüt, proje, fizibilite çalışmaları yapmak, sistem çözümlenme, bilgisayar teknolojisi geliştirmesini, pazarlamasını yapmak, aynı hizmetleri internet üzerinde de vermek, satmak ve pazarlamak faaliyetlerinde bulunmaktadır.

Ditravo, seyahat endüstrisini odağına alan, demiryolları ve havayolları için yazılım çözümleri üreten bir teknoloji şirkettir. Geliştirilmiş olan ürünler Türkiye içindeki seyahat hizmet sağlayıcılarının ihtiyaçlarına cevap vermesinin yanı sıra globalde de birçok demiryolu ve havayolu seyahat hizmeti sağlayıcının ihtiyaçlarına cevap verecek bir yazılım çözüm mimarisi ve modüler yapı ile tasarlanmıştır.

Ditravo'nun gerçekleştirdiği faaliyetlere ilişkin detaylı bilgi aşağıda sunulmaktadır.

*Ditravo Sistem Modül ve Yapılandırma Şeması*

## TEMEL ÇÖZÜM VE BİLEŞENLER




<sup>19</sup> Türkiye'de Yazılım Ekosisteminin Geleceği, TÜSIAD-Deloitte, Ocak 2021

[https://tusiad.org/tr/yayinlar/raporlar/item/download/9542\\_a7e88172c603200ba9a01ddd99a33c5ff#:~:text=Dijital](https://tusiad.org/tr/yayinlar/raporlar/item/download/9542_a7e88172c603200ba9a01ddd99a33c5ff#:~:text=Dijital)

%20d%C3%B6nüşümün%20büyüklüğü%20yazılım%20sektörünün%20neredeyse%204%20katı%20büyüklüğündedir%20ve%20ortalama%20büyüme%20hızı%20ise%20yazılım%20sektöründen%20yaklaşık%203%20kat%20daha%20yüksektir.%20Bu%20da%20günümüzde%20yazılım%20sektörünü%202,5%20trilyon%20ABD%20doları%20yakın%20bir%20büyüklükte%20dinamik%20bir%20sektör%20haline%20getirmektedir.<sup>19</sup>

İstanbul Tic. M. D. - 488518/5



PASİFİK DONANIM VE YAZILIM  
BİLGİ TEKNOLOJİLERİ A.Ş.  
Nispetiye Mah. Memarbuhur Cad. Vadi Parkı Park Sitesi  
Kat: 7 Blok No: 76/1 Kapı No: 42 Sarıyeri/İSTANBUL  
MASLAK VERGİ DAİRESİ - 722048/114  
İSTANBUL TİC. MÜD. - 488518/5

85  
MENKUL DEĞERLER A.Ş.  
6

Uygulamalı araştırma prensipleri çerçevesinde demiryolu ve havayolu ulaştırma kuruluşları için ticari hedeflere ulaşmalarını kolaylaştıracak araştırma ve geliştirme ortamımızda tüm çalışmalar çevik proje yönetimi metot ve araçları ile yönetilmektedir.

Bu araçlar ile ana proje ve alt projeleri KanBan, waterfall ya da başka metodolojiler ile farklı yürütme disiplinlerini takip edebilmektedir.

Tamamı mikro servis bulutu olarak Private SAAS ve Government Cloud ortamları için geliştirilen platformumuz önde gelen bulut ve kümeleme platformları (Kubernetes gibi) üzerinde çalıştırılabilmektedir.

Araştırma ve geliştirme alanlarında dünyada ve kamu bilişimi alanındaki gelişmeler takip edilmekte ve benimsenen metot ve uygulamalar platforma entegre edilmektedir.

Ditravo kuruluş tarihinden itibaren kısa bir süre içerisinde TCDD Taşımacılık A.Ş. Yolcu Taşıma Platformu gibi kapsamlı bir projede yer almıştır. Aşağıda ilgili projelere ilişkin detaylı bilgilere yer verilmiştir:

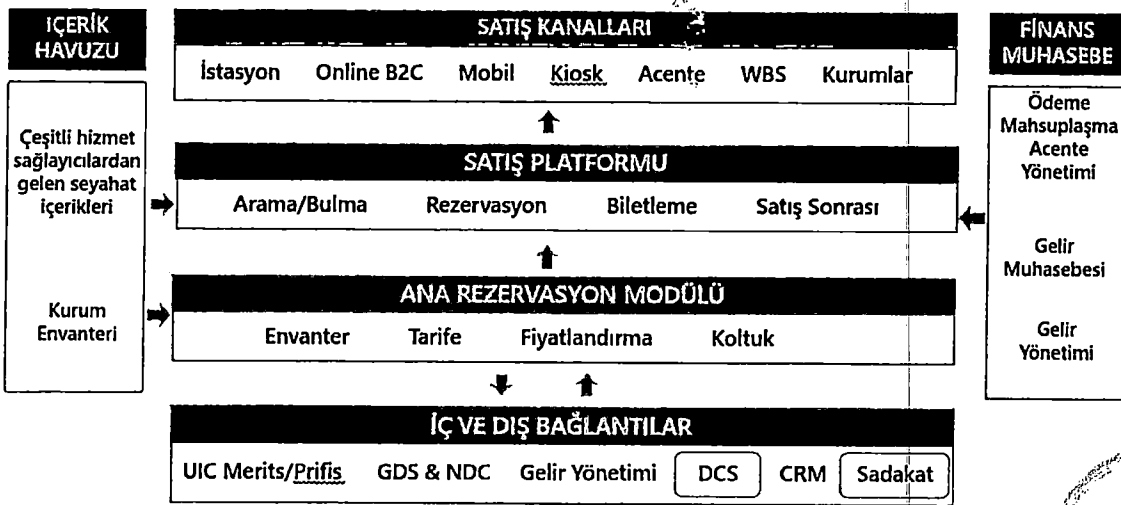
### TCDD T

TCDD T, Elektronik Yolcu Bilet İşlemleri Sistemi uygulaması ile kendi gişelerinden, acentelerden, internet ve mobil üzerinden merkezi olarak, online bilet satışı, iadesi ve yer rezervasyonu, bilet kontrolü gibi yolcu taşımacılığı ile ilgili temel hizmetleri vermektedir.

Elektronik Yolcu Bilet İşlemleri Sistemi, 2014 yılında hizmet vermeye başlamıştır. Aradan geçen zaman içinde TCDD T'nin büyümesi ile işletmecilik anlayışı değişmiş, diğer taraftan yolcu profillerindeki değişim sonucu gelişen teknolojiler de göz önüne alınarak sistemin geliştirilmesi ve sürdürülebilirliğinin sağlanması ihtiyacı doğmuştur. TCDD T, yapılan çalışmalar ve analizler sonucunda, mevcut Elektronik Yolcu Bilet İşlemleri Sistemi yeteneklerini temel alan ve daha fazla işlevsellik sunan, tümleşik yapıda bir YTP oluşturulmasına karar vermiştir.

### Yolcu Taşıma Platformu Sistem Yapılandırma ve Akış Şeması

### Yolcu Hizmetleri Sistem Yapılandırması



TCDD T'nin 2022 yılı Temmuz ayında YTP'nin yazılımının geliştirilmesine ilişkin yaptığı ihaleyi kazanan İnnova Bilişim Çözümleri A.Ş. ile Ditravo söz konusu yazılımın 10 yıl boyunca

teknoloji sağlayıcısı olmak üzere anlaşma yapmışlardır. Aynı proje kapsamında bu yazılıma entegre çalışacak ve yine Ditravo tarafından geliştirilecek olan Ticari Satışlar Platformu'nun işleticisi görevini de Ditravo üstlenmiştir.

Ditravo'nun geliştirdiği yazılımlarda sunduğu hizmetler aşağıdaki gibi sıralanabilir:

- i. **Yolcu Hizmetleri Yönetimi:** Rezervasyon, bilet satışı, satış platformu ve satış sonrası hizmetler.
- ii. **İş ve Operasyon Yönetimi:** Envanter, fiyatlandırma, programlar ve koltuk planlama.
- iii. **Yolcu Sadakati ve Acenta Yönetim Sistemi:** Yolcu destek modülü, yolcu sadakat programı, acenta yönetim modülü ve acenta sadakat programı.
- iv. **Entegrasyon Modülleri:** Finans ve muhasebe entegrasyonu, CRM ve sadakat programı entegrasyonu, gelir yönetim sistemleri entegrasyonu.

YTP'nin; yukarıda listelenen modüllere ek olarak Uluslararası Bilet Yazılımı, Gelir Yönetimi Modülü, Akıllı Doluluk (Kapasite-Envanter) Yönetimi Modülü, Müşteri İlişkileri Yönetim Yazılımı gibi yeni ve merkezi yapıda bir bütün halinde çalışacak yönetilebilir bir sistem olması planlanmıştır.

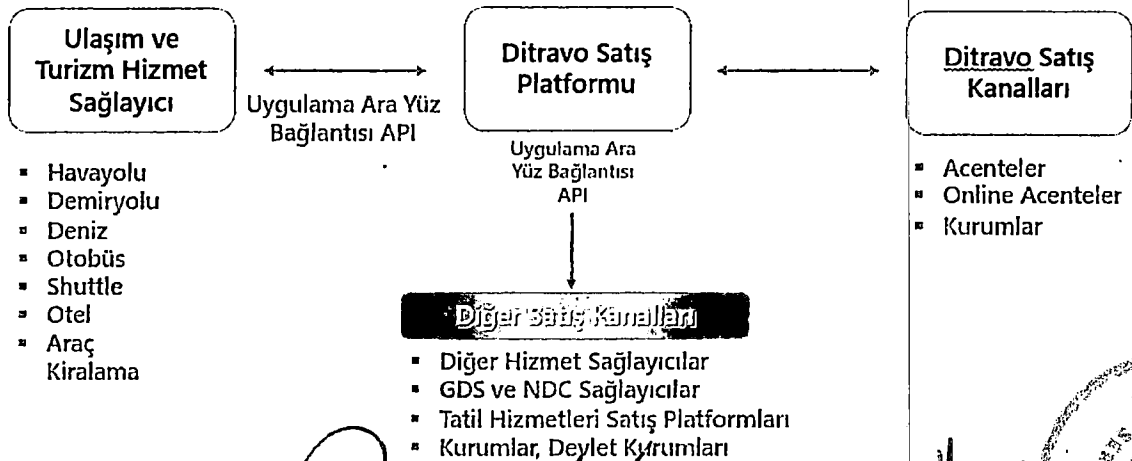
Sistem entegre olduğu iş zekâsı uygulaması ile sistemin tüm işlevi ve fonksiyonlarını izleyebilecek, esnek özellikleri sayesinde gelecek planların yapılabilmesini sağlayacak, grafik oluşumlarıyla destekleyen müşteri ihtiyaçlarını karşılayacak raporlar üretecektir. Bu raporlar paylaşılabilecek ve sistem üzerinde görüntülenebilecektir.

YTP, yolcuların bilet satışı dışında seyahat öncesinde, esnasında, sonrasında meydana gelecek ihtiyaçlarını da göz önüne alacak, karşılayacak bir ticari platform içerecektir.

Ticari Satışlar Platformu ile TCDD T daha önce vermediği tamamlayıcı diğer hizmetlerin (Otel Oda Satış, Araç Kiralama, Tren İçi Hizmet Satışı, Bağlantılı Taşımacılık, Sadakat Yönetim Platformu, Kombine Seyahat Satışları (Uçak bileti, otobüs ve diğer operatörlerin tren biletleri), Seyahat Sigortası Satışları, Yüksek Hızlı Trende Parsiyel Servis Satışı, YTP ile Entegre Çalışan T-POS ile satışlar, İnteraktif Platformlarda reklam vb.) satışını yapması, ayrıca pazarlamaya dönük veri analizi ile gerek fiyat gerekse sadakat programları vasıtasıyla gelirini artırmayı planlanmaktadır.

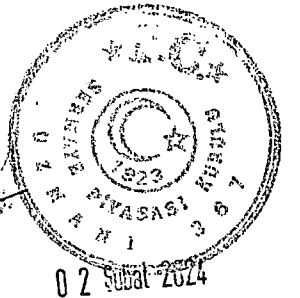
Ditravo Ticari Satışlar Platformu Şeması

## Ditravo Ticari Satışlar Platformu



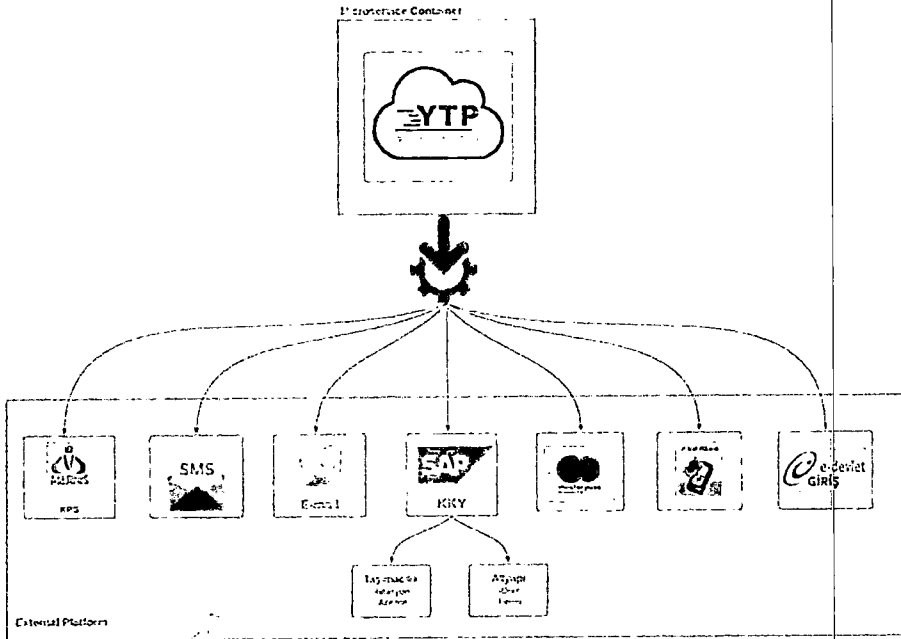
PASİFİK DONANIM VE YAZILIM  
BİLGİ TEKNOLOJİLERİ A.Ş.  
Nispetiye Mah. Kemerköy Cad. Vadi Konutları Park SİTİ  
KAT: 7A Blok No:78 Kat: Kapı No:32 Sarıyer/İSTANBUL  
MASLAK VERGİ DAİRESİ / 7220489/114  
İSTANBUL TIC. MÜD. 488516-3

MENKUL DEĞERLER A.Ş.



TCDD T, YTP için çeşitli ortamlar oluşturulmaktadır. Bu ortamlar, Geliştirme Ortamı (DEV), Test Ortamı (TEST), Kullanıcı Kabul Test Ortamı (UAT), Staging Ortamı (STG), Pre-production Ortamı (PREPROD), Production Ortamı (PROD) olarak sıralanabilmekte olup yazılımın farklı aşamalarını temsil etmektedir ve her biri belirli bir amaç için tasarlanmıştır. Bu yapılandırmalar, riski minimize etmeye, kod kalitesini artırmaya ve süreç boyunca daha fazla kontrol sağlamaya yardımcı olmaktadır.

YTP, OpenGnu lisanslı açık kaynak kodlu sunucular üzerinde geliştirilmektedir. Temel geliştirme ortamları arasında Java / Apache Tomcat, Python ve TypeScript, veritabanı olarak PostgreSQL bulunmaktadır. Bu teknolojiler, TCDD T'nin kendi sunucu ve güvenlik ortamında entegre bir şekilde çalışmaktadır. YTP birçok dış platform (üçüncü parti uygulamalar) ile entegre olmaktadır. Aşağıda YTP'nin entegre olduğu üçüncü parti uygulamalara ilişkin görsel yer almaktadır:



**Banka İşlemleri Entegrasyonu:** VISA, MasterCard, TROY, Amex (Amerikan Express) ve CUP (China Union Pay) logolu kredi ve banka kartları, Vakıfbank Sanal Pos ödeme sistemi tarafından desteklenmektedir.


MasterPass ile tek tıkla ödeme ve kart saklama işlemleri gerçekleştirilmektedir.

**KKY (Kurumsal Kaynak Yönetimi) Entegrasyonu:** TCDD T'nin kullandığı KKY sistemi ile entegrasyon sağlanmaktadır. İstasyon, ORER, permi gibi veriler KKY'den okunarak YTP sisteminde kullanılmaktadır.

**Merkezi Nüfus İdaresi Sistemi (MERNİS) Entegrasyonu:** Müşteri kimlik bilgileri uygulama üzerinden doğrulanmaktadır.

**E-Devlet SSO (Single Sign On) Entegrasyonu:** E-Devlet üzerinden YTP sistemine üye girişi sağlanmaktadır.

**SMS Operatör Entegrasyonu:** İdare'nin anlaşmalı olduğu operatör ile entegrasyon sağlanmıştır. Gerekli durumlarda müşterilere bilgilendirme mesajı gönderilmektedir.



02 Subat 2024

PASİFİK DONANIM VE YAZILIM  
BİLGİ TEKNOLOJİLERİ A.Ş.

Yazınca Mah. Kemikçurgaz Cad. Vakıf İstanbul Park Site  
7A Blok No:78 Kat:No:32 Şişli/İSTANBUL

MASRAK VERGİ DAİRESİ - 4220489114  
İSTANBUL TİC. MÜD. - 488718-5

88

YATIRIM MENKUL DEĞERLER A.Ş.



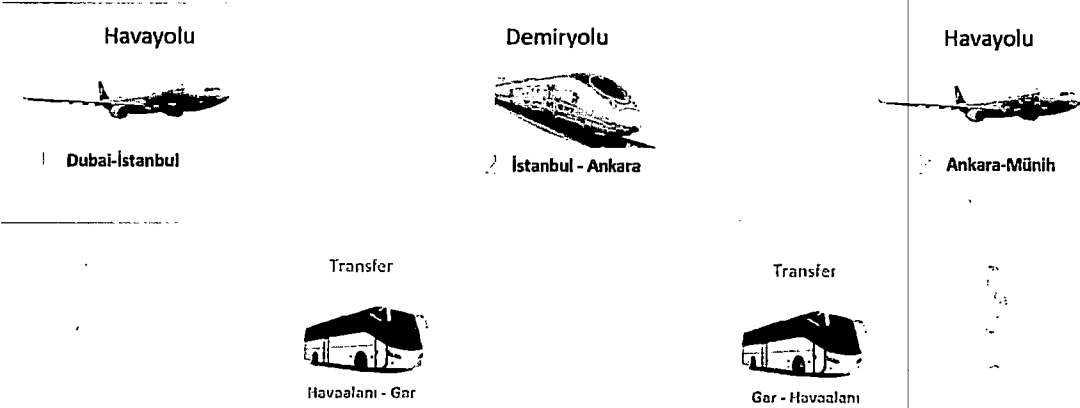
**E-Posta Entegrasyonu (SMTP):** Üyelik işlemleri, bilet satış ve rezervasyon bilgilendirmeleri için e-posta yoluyla iletişim kurulmaktadır.

Yukarıda sıralanan entegrasyonlar, YTP'nin işlevselliğini ve kullanıcı deneyimini artırmayı hedeflemekte ve bu sayede operasyonel verimliliği yükseltmeyi amaçlamaktadır.

Başta ülkemizin milli havayolu olmak üzere havayolları ile gerçekleştirilecek ortak bilet satışı ve Codeshare/Interline uygulamaları sayesinde, TCDD T yolcuları daha geniş bir seyahat ve ulaşım ağına erişim sağlayabileceklerdir. Bu iş birliği hem demiryolu hem de havayolu taşımacılığı için yeni pazarlar ve fırsatlar yaratmaktadır.

Bağlantılı seferler ve Multimodal Seyahat Uygulamaları ile demiryolu ve diğer tüm ulaşım modelleri arasında yolcu entegrasyonu da sağlanacaktır. Bu sayede, yolculara daha esnek ve uygun fiyatlı seyahat seçenekleri sunulabilecektir.

Multimodal Seyahat, havayolları ile aynı PNR içinde bağlantılı olarak rezervasyon ve biletlemenin birlikte yapılması, TCDD'nin Havayolları ve Satış Acenteleri ile aynı satış kanallarında bulunması ile mümkün olacaktır.



Şirket'in Innova'nın alt yüklenicisi olarak YTP'de yaptığı ve yapacağı yazılımsal geliştirmeler ile TCDD T'nin demiryolu hizmetlerinin diğer taşımacılık hizmetleriyle de entegrasyonu sağlanabilecektir. Bahse konu entegrasyonların anlaşılabilir hale gelmesi için özet açıklamalar aşağıda yer almaktadır.

**Interlining Anlaşması:** Aynı PNR üzerinde birden fazla havayolu / demiryolu biletinin oluşturulması için havayolları / demiryolları tarafından yapılan bir anlaşma biçimidir. Karşılıklı Rezervasyon ve E-Biletleme hakkı tanınmaktadır. Bagajların kesintisiz ulaştırılması için ortak hizmet verilmektedir. Sefer düzensizliklerinde yolcuların karşılıklı diğer seferlere kabul edilmesi sağlanmaktadır.

PASIFİK DONANIM VE YAZILIM  
BİLGİ TEKNOLOJİLERİ A.Ş.

Arzacı Mah. Kemerburgaz Cad. Vatan İstanbul Park Sitesi

7A Blok No:78 İçişleri No:32 Şişli/İSTANBUL

MÜHÜR VERGİ DAİRESİ - 7220489114  
İSTANBUL TIC. MÜD. - 488518-5

89

YATIRIM  
MENKUL DEĞERLER A.Ş.

02 Şubat 2024



08:35

9 sa 30 dk

18:05

TK1572 TC9501

MUC

Bir aktarma IST

ANK

Çalıştırılan Türkîşli Airlines + TCDD Taşımacılık

**Codeshare Anlaşması:** Havayolu ve Demiryolunun birbirlerinin seferlerinde karşılıklı sefer numaralarını kullanmasıdır. TCDD T'nin İstanbul-Ankara seferi, THY sefer numarası ile de satılmaktadır. THY'nin Ankara-İstanbul seferi, TCDD T sefer numarası ile de satılmaktadır.



06:15

4 sa 10 dk

10:25

TC9532 TK3552

IST

Aktarmasız

ANK

Çalıştırılan TCDD Taşımacılık

### Yolcu Kabul Sistemi (YKS) Bünyesinde Gerçekleştirilen İşlemler:

- Yolcu-Bilet-Sefer eşleştirmesi,
- Bilet üzerindeki yolcu bilgilerinin, seyahat eden yolcu ile tam olarak eşleştirilmesi,
- Koltukların anlık doluluklarının kontrol edilebilmesi,
- Ek hizmet taleplerinin, özel durumlu yolcuların sefer öncesinde/sırasında sistem üzerinden takibi,
- Rezervasyon Biletleme ve Diğer Yolcu Hizmetleri Sistemleri ile entegrasyon,
- CRM ve Sadakat programı entegrasyonları ile hızlı veri alışverişi,
- Yolcu tiplerinin, indirimlerin ve abonmanlıkların sistem üzerinden takibi,
- Sefere gelmeyen oranlarının anlık olarak kontrol edilebilmesi,
- Seferde kullanılan bilet bilgisinin anlık iletilmesi,
- Aynı PNR üzerinde başka seferlerle bağlantılı yolcuların sefer öncesi ve sırasında takibi,
- Ayrıntılı yolcu listelerinin oluşturulması, saklanması, yönetimi ve gönderimi,
- Planlanacak mesajlaşma sistemi ile sefer öncesi/sırası ve sonrasında, istasyon, yolcu hizmetleri, kondüktör gibi iletişim noktaları arasında güncel ve hızlı veri alışverişi.



PASİFİK DONANIM VE YAZILIM  
BİLGİ TEKNOLOJİLERİ A.Ş.

Arzazağa Mah. Kemertbulvarı Cad. Vnç İstanbul Park Sitesi  
7A Blok No:72 İç Kapı No:32 Etiler/Beşiktaş/İSTANBUL  
KİMLİK VERGİ DAİRESİ - 7220459114  
İSTANBUL TİC. MÜD. - 488514-5

YATIRIM  
MENKUL DEĞERLER A.Ş.

90

Şirket'in diğer bir bağlı ortaklığı olan iCredible ise 23.10.2023 tarihinde kurulmuş olup, işbu bağlı ortaklık hızlı yazılım geliştirme ve kodsuz platformlar, siber güvenliğe yönelik yazılım geliştirme ve Web3 / blokzincir teknolojileri alanlarında faaliyet gösterecektir. iCredible'in (i) Genesis Low-Code Platformu ve (ii) ByteSec Güvenli Dağıtık Belge Saklama Platformu isminde halihazırda satışa hazır iki adet ürünü bulunmaktadır.

iCredible'in faaliyet gösterdiği alanlarına ilişkin özet bilgiler aşağıdaki gibidir:

Şirketlerin devamlı olarak yazılımcı aramak için yeterli zamanı bulunmamaktadır. Bu nedenle işletmeler, kullanıcı dostu ve geliştirme süreçlerini otomatikleştiren yeni çözümler arayışındadır. Tam da bu noktada Düşük Kod gerektiren / Kod gerektirmeyen (*Low-Code/No-code, LCNC*) platformlar devreye girmektedir. Aslında 80'li yıllardan beri 4GL, CASE ve RAD araçları kod adlarıyla yer bulmaktaydı. Günümüzdeki büyük talep sebebiyle, şimdi LCNC pazarında hızlı bir büyüme görülmektedir. Gartner'ın tahminine göre, kurumlar tarafından geliştirilen yeni uygulamaların %70'i, 2025 yılına kadar LCNC platformlar kullanılarak geliştirilecektir. (2020'de bu oran %25'ten daha azdı).<sup>20</sup>

Blokzincir teknolojileri, hızlı, merkezi olmayan, güvenli, geri dönüşü olmayan, dağıtılmış depolama sistemlerini (*Distributed Storage System*) ifade etmektedir. Blokzincir teknolojileri genel görünümde, aracılı olmayan noktadan noktaya işlem sağlar, fiziksel ve mantıksal sınırları ortadan kaldırır, maliyet ve ücretleri düşürür ve güven ve fikir birliği oluşturur. Teknik görünümde ise blokzincir teknolojileri yüksek güvenlik sağlar, veri manipülasyonunu önler, entegrasyon kolaylaştırır, işlem ve veri bütünlüğü ve daha yüksek kullanılabilirlik seviyesi sağlar.

Türkiye'de Web3 / blokzincir teknolojileri, kripto para piyasalarında yatırım amacıyla yaygınlaşan kullanımının yanı sıra çeşitli sektörlerde operasyonel yükün hafifletilmesi, ticari işlemlerin güvenle gerçekleştirilmesi ve marka bilinirliğinin artırılması hedefleriyle kullanılmaktadır.

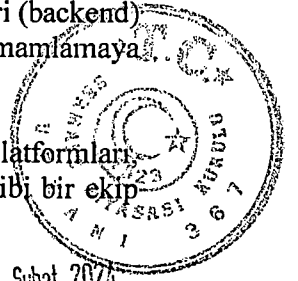
Web3, internette veri sahipliği ve kontrolünü merkezi olmaktan çıkaran blokzinciri gibi teknolojiler için kullanılan genel bir terimdir. Merkezi olmayan web uygulamaları, Web 3.0'ın önemli bir özelliğidir. Amaç, verileri merkezi olmayan ağlarda dağıtmak ve depolamaktır. Bu ağlarda, farklı kuruluşlar temel altyapıya sahiptir ve kullanıcı bu alana erişmek için doğrudan depolama sağlayıcısına ödeme yapar.

iCredible'in ürünlerine ilişkin detaylı bilgilere aşağıda yer verilmektedir.

### 1. Genesis Low-Code Platformu

Genesis her türlü ölçekteki yazılım ihtiyacını, ön yüzleri (frontend) ve API servisleri (backend) ile birlikte açık kod şeklinde üreterek, aylar süren geliştirmeleri günler bazında tamamlamaya yarayan bir geliştirme otomasyonu aracıdır.

Genesis; banka finans, blokzincir, Low-Code Framework, hızlı yazılım geliştirme platformları, büyük sistem tasarımı ve geliştirmeleri konularında 20 yılın üzerinde tecrübe sahibi bir ekip tarafından geliştirilmiştir.



02 Subat 2024

<sup>20</sup> <https://www.gartner.com/en/newsroom/press-releases/2021-11-10-gartner-says-cloud-will-be-the-centerpiece-of-new-digital-experiences>

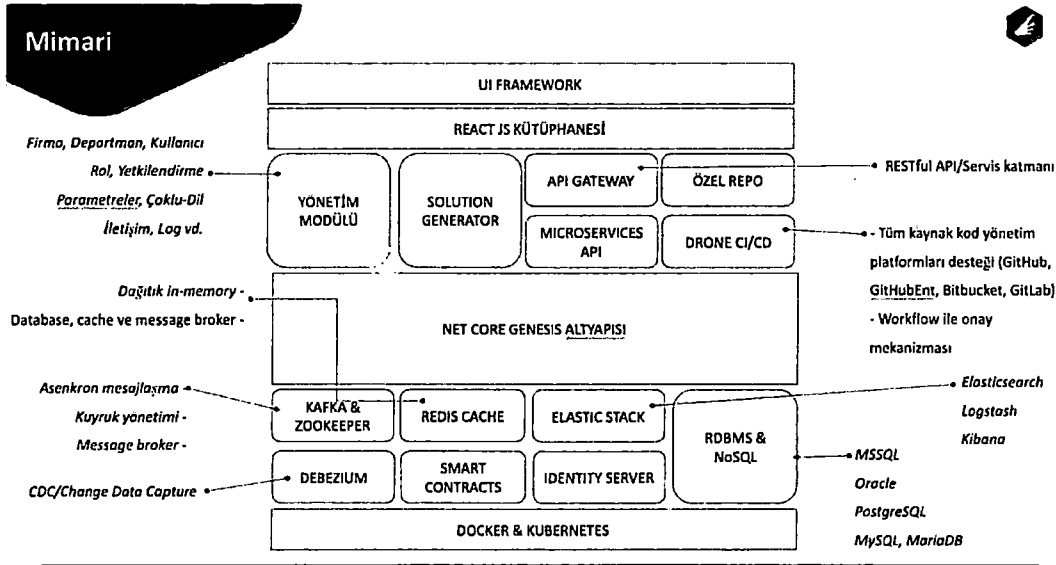
## Genesis'in Odaklandığı Sorunlar

Şirketlerin yazılım departmanları, (i) her yazılım projesinde tekrarlanan yazılım altyapısı işleri, (ii) projelerde çalışan personellerin değişmesi, (iii) projelerde çalışan personelin tecrübe düzeyinin farklı olması ve (iv) yazılım projesinde çalışan ekip üyelerinde bir standart olmaması konularında problemler yaşamaktadır. Bu problemler sebebiyle yazılım firmaları veya şirketlerin yazılım departmanları zamanla kod geliştirmeyi hızlandıran, tekrar kullanılabilir bileşenler üretmeye başlamıştır. Bu bileşenlere örnek olarak yazılımlara bulut desteği getirilmesi, hassas kırılımlara güvenlik önlemleri katılması, başka sistemlere entegre olabilmesi için API katmanı eklenmesi, son kullanıcılara aynı standartlarda hata mesajı gösterilmesi verilebilir. Bu yapılar projelere bir hız ve standart katmakta ancak yapılara yapılan bu yatırımlar sınırlı kalmaktadır.

Bu sorunlara ek olarak yazılım projelerinde çalışan teknik ekipten kişilerin işten ayrılması, başka projelere geçmesi gibi sorunlar yaşanmakta ve bu sorunlar projelerin gerçekleştirilmesinde büyük zaman kayıpları yaratmaktadır.

## Genesis'in Sorunlara Getirdiği Çözümler

Şirket'in sahibi olduğu Genesis ürünü, özellikle bankacılık sektöründe 20 yıldan fazla teknoloji, yazılım geliştirme, kurumsal mimari, Ar-Ge, dijital kanallar gibi departmanlarda teknik ve yönetsel kademelerde görev alan bir ekip tarafından geliştirilen, küçük, orta ve büyük ölçekli her türlü şirketin kullanabileceği platformdur.



Genesis, binlerce şirket ve onbinlerce yazılım / sistem ekibi tarafından yıllardır tekrarlanan hataları engelleyen, her türlü BT ekibi tarafından kullanılabilen bir yazılım üretim otomasyonudur.

## Genesis'in Başlıca Özellikleri


1. Genesis'in içinde herkesin sürekli baştan yazdığı; kullanıcı, yetkilendirme, denetim, önbellekte saklama (cacheleme), loglama, elasticsearch, çoklu dil desteği, mobil bildirim

PASİFİK DONANIM VE YAZILIM  
BİLGİ TEKNOLOJİLERİ A.Ş.

Yazıcağa Mah. Kemerburgaz Cad. Vatan İstanbul Park Sitesi  
7. Blok No:78 İçişleri No:32 Şişli/İSTANBUL

İSİLAĞ VERGİ DAİRESİ - 7220189114  
İSTANBUL TİC. MÜD. - 488548-5

02 Şubat 2024



YATIRIM MENKUL DEĞERLER A.Ş.

- (push-notification) gibi birçok altyapı KVKK/GDPR/PSD2 uyumlu olarak güncel teknolojiler, mimari ve DevOps ile hazır gelmektedir.
2. Genesis, blokzincir tabanlı; Müşteri İlişkileri (CRM), Müşterini Tanı (KYC), Doküman Yönetimi (DMS) gibi gerçek hayat projelerinde kullanılmış blok zinciri şablonlarını içermektedir.
  3. Genesis'i kullanan şirketin hazır bir veritabanı veya web servisi olması durumunda Genesis, buralardan gerekli bilgileri alıp hem arka yüz (backend) hem ön yüz (frontend) projesini 5 dakika içinde hazır edip şirketlere kaynak kodlarıyla vermekte ve projenin %70 - %80'i bitmiş ve çalışır hale getirmektedir.

### **Genesis Ürününün Avantajları**

1. Türkiye'de Genesis kadar bütünsel hizmet veren bir ürün bulunmamaktadır.
2. Hızlı Yazılım Geliştirme (RAD), Kodsuz Yazılım Geliştirme (Low-Code, No-Code) veya Çoklu Deneyim Geliştirme (MXDP) platformları, bazen kısmen bazen büyük çoğunluğu kapalı-kod olarak gelmekte ve müşterilerin müdahalesine dönüşümü yapılması gereken 4000 ekran varsa sürükle-bırak ile bile yapılırsa muhtemelen 1-1,5 sene sürecek bir iştir.
3. Özellikle MXDP olarak adlandırılan hem başlangıç hem yüksek tecrübedeki personele hitap eden segmentte ürün ve rekabet azdır.
4. Genesis'in rakip ürünlerinin çoğunda hazır modüller (CRM, DMS vb.) sunulmamaktadır, daha çok GUI ile kod üretmeye odaklılardır.
5. Oracle, MSSQL Server, PostgreSQL ve MySQL dahil, en önemli kurumsal veritabanı sistemleri desteklenmektedir.
6. Genesis ürünündeki tüm bileşenler uçtan uca bütünleşiktir, şirketler ek çalışmaya gereksinim duymaz.
7. Kapalı kod yoktur, her noktaya erişilebilir, düzenlenebilir.
8. Genesis'in mimarisi yalın ve anlaşılması kolaydır.
9. Genesis'teki hatalar rahatça giderilebilmektedir.
10. Yapı modüllerdir, istenen araç/ kütüphane ufak çalışmalarla değiştirilebilir.
11. Dakikalar içinde uçtan uca sıfırdan bir proje oluşturmayı mümkün kılmaktadır.
12. JSON tabanlı bir ara dil ile kodlama bilmeden de ekranlar tasarlanıp geliştirilebilir. Mesine olarak sağlamaktadır.
13. DevOps yazılımlar hazır olarak geldiğinden yerleştirilmesi kolaydır.
14. Genesis'te en doğru ve uygun kütüphaneler, araçlar, modüller değerlendirme (benchmark) ve testlere göre seçilmiştir.
15. Kurumsal düzeyde ihtiyaç olabilecek tüm altyapı bileşenlerini bütünleşik olarak sunmaktadır.
16. Mobil uygulamalar için IOS ve Android sistem ayırımını ortadan kaldırmaktadır.
17. Yazılım projeleri geliştirme maliyetlerini ve açık kaynak kodlu çözümler ile lisans maliyetlerini büyük oranda azaltmaktadır.
18. Yazılım projelerinin geliştirme süresini önemli ölçüde azaltmaktadır.
19. Şirketlerin kuracağı stratejik iş birlikliklerini ve sistem entegrasyonlarını kolaylaştırmaktadır.

### **Genesis Ürününün Hedef Kitlesi**

Genesis'in hedef kitlesi arasında teknoloji girişimleri, yazılım evleri, serbest çalışan yazılım geliştiriciler, ajanslar, yazılım projesi geliştiren şirketler, teknolojik altyapılarını değiştirmek,

PASİFİK DONANIM VE YAZILIM  
BİLGİ TEKNOLOJİLERİ A.Ş.

Avazağa Mah. Kemerköy Cad. Vadi Alanı Park Sitesi  
7/ Blok No:78 İçişleri No:32 Sarıyer İSTANBUL

İSTİLAH VERGİ DAİRESİ - 722048/114  
İSTANBUL TIC. MÜD. - 488518/5



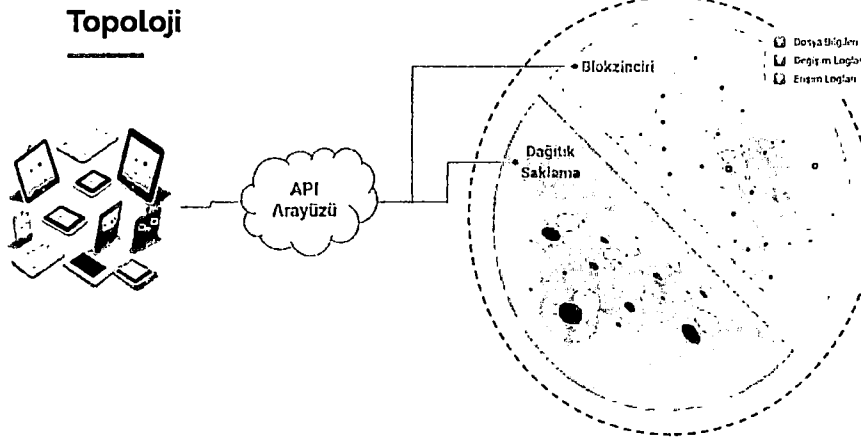
YATIRIM  
MENKUL DEĞERLER A.Ş.

güncellemek ve BT dönüşümü yapmak isteyen şirketler, teknoparklar, TTO, kuluçka merkezleri bulunmaktadır.

Gelir modeli, online kullanım (SaaS-Software as a Service) odaklıdır. Böylece müşterilere tek tek satış, kurulum gibi süreçler yerine tek platform üzerinden globale satış imkânı olmaktadır. Bu model, 7/24 satış imkânı ve ekibi büyütme ihtiyacı olmadan daha çok müşteriye erişme imkânı sağlamaktadır.

## 2. ByteSec-Güvenli Dağıtık Belge Saklama Platformu-(ByteSec)

ByteSec, mevcut doküman yönetim sistemleri ile entegre olabilen yüksek güvenli, blokzincir tabanlı, merkezi olmayan dağıtık bir belge saklama ve erişim platformudur. Bu platform ile fide yazılımlarına karşı bir koruma kalkanı oluşturulması hedeflenmektedir.



ByteSec'in, teknolojisi ve mimarisi itibariyle hem Türkiye'de hem de dünyada rakibi bulunmamaktadır.

ByteSec'in amacı, mutlaka mahrem kalması gerekli, silinememesi ve izinsiz değiştirilememesi gereken, paydaşlara güvenli bir şekilde iletilmesi istenen, kontrollü erişim sağlanacak belgelerin şifreli olarak saklanması, doğrulanması ve yedeklenmesidir.

ByteSec'in hedef kitlesi arasında gizli ve stratejik veri saklayan kamu kurum ve kuruluşları ile kişiler verileri işleyen özel hukuk şirketleri bulunmaktadır.

### ByteSec'in Mimarisi

ByteSec'in mimarisi aşağıdaki görselde belirtilmiştir.

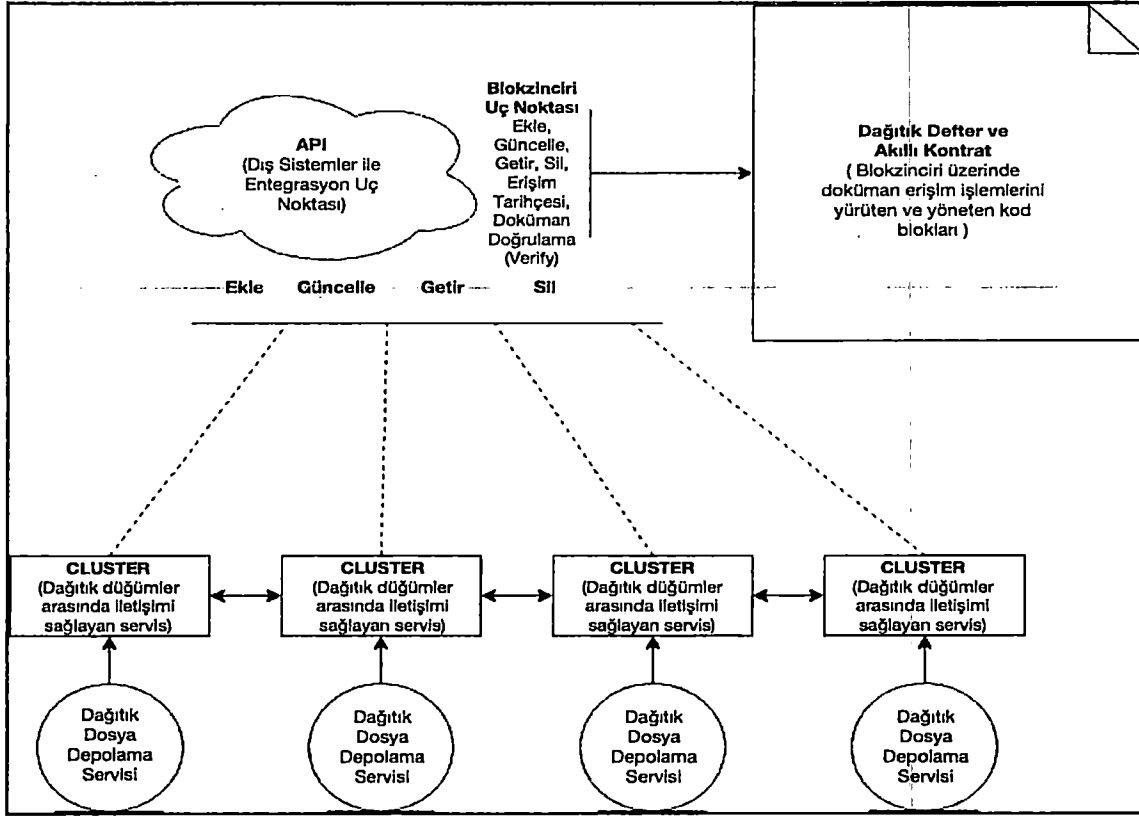


02 Subat 2024

*[Handwritten signature]*

*[Handwritten signature]*

*[Handwritten signature]*



### BytecSec Ürününün Avantajları

- BytecSec'in mevcut doküman yönetim sistemleri ile web servisler üzerinden hızlı ve kolay entegrasyon yapılabilmektedir.
- BytecSec kurumlar arası belge paylaşımının çok kolay ve güvenli olarak gerçekleştirmesini sağlamaktadır.
- BytecSec ile dokümanlar blokzincir üzerinde saklanmakta böylece belgelerin değiştirilemezliği ve silinemezliği sağlanmakta, belgelerin değişim tarihçesi kayıt altına alınabilmektedir.
- BytecSec ile belgeler şifrenip parçalara ayrılarak sunucular üzerinde dağıtık olarak saklanmakta, böylece bir parçanın çoklanarak saklanması ve böylece yedekleme sağlanması, kaç parçaya ayrıldığı, hangi sunucularda hangi parçaların olduğunun sadece sistem tarafından bilinmesi, parçalara tek tek ulaşmanın veya herhangi bir sunucuyu ele geçirmenin anlamsız olması ile belge güvenliğinin sağlanması, belgelere erişimin sadece şifresi çözülerek tekrar birleştirilerek yapılabilmesi sağlanmaktadır.
- BytecSec Pardus dahil olmak üzere, Linux tabanlı sunucular üzerinde çok düşük maliyetlerle kullanılabilen, yedekleme sunucusu ve disk maliyetlerini ciddi oranda düşürmekte ve ek lisans maliyetleri oluşturmayarak belge güvenliğine ilişkin maliyetleri düşürmektedir.
- BytecSec, talep edildiğinde kaynak kodlarının sağlayabilmekte ve tüm bileşenleri açık kaynak kodlar üzerine inşa edilmiştir.

### 3. IT / Donanım

İngilizcede Information Technology kelimelerinin kısaltması olan IT, bilişim teknolojileri anlamına gelir. IT terimi, kişisel bilgisayarlar veya ev sistemleri, devlet kurumları veya büyük

PASİFİK DONANIM VE YAZILIM  
BİLGİ TEKNOLOJİLERİ A.Ş.

Avazağa Mah. Kemik Gaz Cad. Vatan İstanbul Park Sitesi  
77 Blok No:73 Levent Kat:32 Şişli/Beşiktaş/İSTANBUL

MASLAK VERGİ DAİRESİ - 722048/3114  
İSTANBUL TİC. MÜD. - 488518/5


*[Handwritten signature]*

95

*[Handwritten signature]*

*[Handwritten signature]*  
MENKUL DEĞERLER A.Ş.

02 Şubat 2024



özel şirketlerin bilgi yönetimi için kullanılır. Bilişim sistemleri; bilgisayar ağları, sistem, fiziksel donanım, yazılım, sesli ve görüntülü iletişim veya güvenlik gibi birçok alanı kapsar.

Bu kapsamda genel olarak aşağıdaki hizmetler sıralanabilecektir:

- Kurumsal Ağ Hizmetleri
- Sunucu, İstemci ve Sanallaştırma Hizmetleri
- Son Kullanıcı Bakım Destek Hizmetleri
- Yönetilen ve Dış Kaynak Hizmetleri
- Veri Depolama ve Yönetim Hizmetleri
- Birleşik Mesajlaşma Çözümleri
- Danışmanlık ve Profesyonel Hizmetler

Şirket, IT / Donanım sektöründe kendi tüzel kişiliği olarak doğrudan faaliyet göstermekte olup, Grup'un tüm şirketlerine yukarıda yer verilen alanlarda kendi personeli ile kullanıcı destek hizmetleri dahil olmak üzere hizmet sunmaktadır.

*Kurumsal Ağ Hizmetleri:* Şirketlerin ağ yapısını mimarisinin belirlenerek, buna uygun şekilde ağ kurulumunun yapılması, kullanıcıların verimli hızlı bir şekilde ağ kullanımlarının sağlanması hizmeti vermek.

*Sunucu, İstemci ve Sanallaştırma Hizmetleri:* Şirketlerin bünyelerinde kullandığı uygulamaların ilgili kullanıcıları için kurumsal ağ üzerinden yetki sınıflarına uygun güvenli ve hızlı erişimleri için gerekli sunucu yapılandırması, kurulumu ve işletmesi ile birlikte bu sunucuların fiziksel ya da sanal ortamlarda verimli çalışmasını sağlamak.

*Son Kullanıcı Bakım Destek Hizmetleri:* Son kullanıcıların kurumsal kaynak uygulamalarının kullanımı ve işlerini sürdürmekte kullandığı tüm teknolojik altyapı ve donanım, yazılım vb. ürün ve hizmetlerde yaşanabilecek olumsuzlukların etkin ve hızlı bir biçimde giderilerek sürdürülebilir bir iş ortamı sağlamak.

*Yönetilen ve Dış Kaynak Hizmetleri:* Şirketin sadece kendi çalışanları haricinde, diğer şirket ve grup çalışanlarına İT ve donanım alı yapısı, veri yönetimi, güvenlik, ağ yönetimi ve ihtiyaç duyduğu dış kaynak hizmetlerini sağlamak.

*Veri Depolama ve Yönetim Hizmetleri:* Şirketlerin faaliyetleri kapsamında ortaya çıkan veri büyüklüğüne uygun olarak, verilerin erişim ve maliyet açısından verimli, yedekli ve güvenli şekilde saklanması ve gerektiğinde arşivlenmiş verilere erişiminin sağlanması kapsamında veri yönetimi hizmeti vermek.

*Birleşik Mesajlaşma Çözümleri:* Özellikle pandemi süreci sonrasında ortaya çıkan ihtiyaçlar kapsamında kullanıcıların nerede ve hangi platformda olursa olsun, ortak çevrimiçi alanlar ve uygulamalar vasıtasıyla kesintisiz iletişim kanallarını açmak ve bu sayede iş sürekliliğini sağlayan çözümler üretmek.

*Danışmanlık ve Profesyonel Hizmetler:* Şirketin yukarıda sayılı hizmetleri kapsamında kurumsal müşterilere bir bütün olarak ya da ayrıştırarak analiz yapmak ve çözüm önerileri sunmak.

PASİFİK DONANIM VE YAZILIM  
BİLGİ TEKNOLOJİLERİ A.Ş.

Ayazağa Mah. Kemikler Cad. Vadi İstanbul Park Sitesi

7A Blok No:78 İç Kapı No:52 Sarıyer/İSTANBUL

MASLAHAT VERGİ DAİRESİ 7220489/14

İSTANBUL TİC. MÜD. 488518-5

02 Ocak 2021



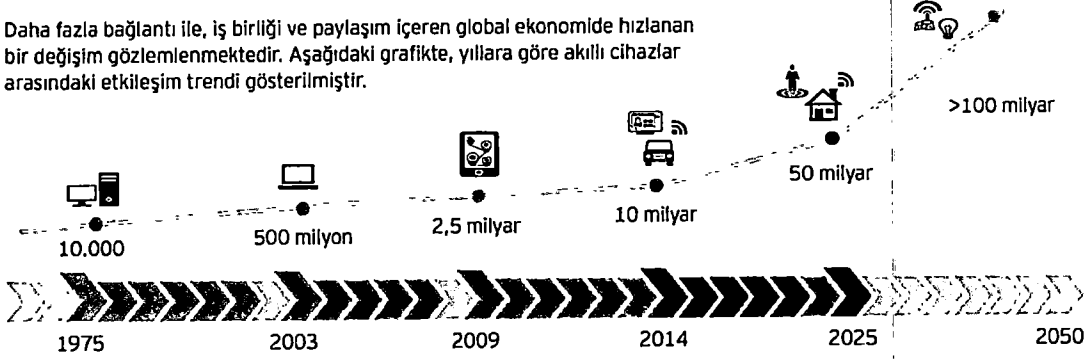
MENKUL DEĞERLER A.Ş.



#### 4. OT / Teknolojik Altyapı

Operasyonel teknoloji sistemleri, endüstriyel süreçlerin sürekliliğini kontrol etmek, sürdürmek, fonksiyonel ve teknik güvenliği sağlamak için kullanılan endüstriyel kontrol sistemleridir. Geleneksel OT ortamları büyük ölçüde kapalı ağlardı ancak artan cihaz sayısı ve birbirine bağlanabilirlik bu ortamları internete açarak onları daha erişilebilir hale getirerek cihazlarda verileri işlemeyi kolaylaştırmaktadır. Bu kapsamda yıllar itibarıyla akıllı cihazlar arasındaki etkileşim trendinin artması beklenmektedir. İşbu etkileşim trendini gösteren grafik aşağıda sunulmaktadır.

Daha fazla bağlantı ile, iş birliği ve paylaşım içeren global ekonomide hızlanan bir değişim gözlemlenmektedir. Aşağıdaki grafikte, yıllara göre akıllı cihazlar arasındaki etkileşim trendi gösterilmiştir.



Kaynak: EY Global

Kaynak: EY Türkiye OT ve IoT Siber Güvenlik Değerlendirmesi Raporu, Kasım 2020

Günlük yaşamda, konutlarda, işyerlerinde, ofislerde vb. yapılarda kullanılan, akıllı sistemler, kamera sistemler, asansör sistemleri, tanıma sistemleri gibi tüm hayatı kolaylaştıran ürünlerde OT altyapısı kullanılmaktadır.

Tüm bu teknolojinin kullanılabilmesi için de yapısal kablolama ihtiyaç duyulan unsurlardan birisidir.

Grup içerisindeki fonksiyonel ayrım kapsamında, Şirket'in bağlı ortaklığı Destel Connect ise yurt içi ve yurt dışında başta elektrik (yapısal) kablolama ve tesisat işlemleri olmak üzere, zayıf akım, network, güvenlik altyapıları gibi her türlü teknolojik altyapı sistemleri tasarımı ve imalatı ile bu sistemlerin birbirine entegre ve güvenilir şekilde çalışmasını sağlayacak OT hizmetleri konusunda faaliyet göstermektedir.

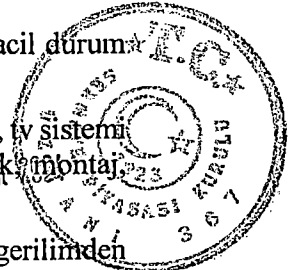
Destel Connect'in sunduğu hizmetlere aşağıda yer verilmektedir:

1. **Orta Gerilim Sistemleri:** İhtiyaç duyulan elektriğin yapılara ulaşması için gerekli olan tüm hizmetleri kapsamaktadır.

2. **Aydınlatma Sistemleri:** Genel aydınlatma, çıkış/bilgi/yönlendirme aydınlatması, acil durum aydınlatması, dış aydınlatma, özel aydınlatma, gibi sistemlerdir.

3. **Zayıf Akım Sistemleri:** Yangın algılama sistemi, kamera sistemi, acil anons sistemi, tv sistemi gibi mühendislik ihtiyacı duyan sistemlerin ürün seçimlerinden başlayarak tedarik, montaj devreye alma, bakım ve servis hizmeti vermektedir.

4. **Topraklama Sistemleri:** Topraklama tesisi, yıldırımdan koruma sistemi, aşırı gerilimden koruma, aşırı akımdan koruma, artık akım koruması ve dolaylı dokunmaya karşı koruma sistemleri olarak uygulanmaktadır.



BASINIK DONANIM VE YAZILIM  
BİLGİ TEKNOLOJİLERİ A.Ş.

Ayazağın Mavi, Kemerburgaz Cad. Vapı İstanbul Park Sitesi  
7. Blok No:78 İçişleri No:32 5. Kat İSTANBUL

İSRAK VERGİ DANIŞMANI - 1220479114  
İSTANBUL TİC. MÜD. - 488517-5

HALKİYATIRIM  
MENKUL DEĞERLER A.Ş.

5. **Otomasyon Sistemleri:** İhtiyaçlara göre belirlenen senaryolar ile otomatikleştirilmiş kontrol sağlayan, istenilen zamanda açılan kapanan veya ortamı istenilen sıcaklık değerine getirmek için kullanılan sistemlerdir.

6. **Uçtan Uca Yapısal Kablolama Çözümü:** Yapısal kablolama ile data, telefon, fiber, güvenlik, şebeke ve UPS elektrik sistemlerine ait kablolama alt yapısı tek bir çatı altında toplanarak, entegre ve esnek bir çalışma ortamı sağlayan çözümlerdir.

7. **Veri Merkezi Tasarımı ve Uygulama:** İnşaatına başlanacak veya hali hazırda mevcut olan veri merkezlerinin, Uluslararası standartlara uygun olarak baştan yapılması veya re-organize edilmesi çalışmalarının baştan sona verilecek olan hizmetlerdir.

OT hizmetlerinin yanı sıra, yukarıda yer verilen maddeler kapsamında verilen hizmetlerin somutlaştırılması gerekirse; Destel Connect'in, bina ve bina dışı yapıların elektrik tesisatı, kablolu tv ve bilgisayar ağı tesisatı ile konut tipi anten (uydu anten dahil), elektrikli güneş enerjisi kolektörü, elektrik sayacı, yangın ve hırsız alarm sistemleri, güvenlik sistemleri, iletişim sistemleri vb kurulumu hususlarında hem projelendirme hem de imalatın yapılması konularında faaliyet göstermektedir.

Destel Connect, Pasifik GYO'ya ait projelerde elektrik taahhüt ve tesisat işlerini üstlenmektedir. Destel Connect'in içerisinde bulunduğu devam eden projelere ilişkin bilgilere aşağıda yer verilmektedir.

**Merkez Ankara Projesi:** Pasifik Gayrimenkul Yatırım İnşaat A.Ş. tarafından 2018 yılında başlanan ve yapımı devam eden, tek parselde 125 dönümlük proje alanına sahip karma yaşam projesidir. 1.578 konut, şehrin prestijli iş kuleleri ve A+ konfor özellikleri bulunan 1.429 ofis, dünyaca ünlü markalara ev sahipliği yapan 206 mağazadan oluşan 600 metrelik alışveriş caddesi projede yer almaktadır.

4 etaptan oluşan projenin ilk etabı olan ve 3 adet ofis bloğu olarak kullanıma sunulan A-Fazının tüm elektrik tesisat işlemleri 2021 yılı içerisinde tamamlanarak teslim edilmiştir. Aynı etap içerisinde bulunan 3 adet ofis bloğunun 1 bloğunu satın alan İller Bankası'na ait R blok içi elektrik tesisatı tamamlama işleri Destel Connect uygulanmış ve başarı ile tamamlanarak İller Bankası'nın kullanımına sunulmuştur.

2.Etap olan B-Fazı 1.578 Daireli Konut bloklarının 789 adedine ilişkin uygulama işleri 2022 yılında tamamlanmış ve başarı ile teslim edilmiştir. 789 adedinin ise 2023 yılı içerisinde teslim edilmesi planlanmaktadır.

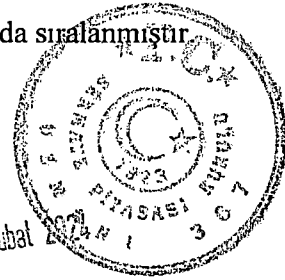
Proje özelinde Destel Connect tarafından verilen hizmetler aşağıda sıralanmıştır

- Elektrik altyapısı ve malzeme tedarigi
- Yangın algılama sistemi
- Kapalı devre görüntüleme sistemi
- Acil Anons sistemi
- Kartlı Geçiş, Bariyer ve Turnike sistemleri
- Sma TV sistemi
- Aydınlatma ve Aydınlatma otomasyonu
- Jeneratör ve UPS Sistemi

2024 yılında başlaması planlanan projelere ise aşağıda yer verilmektedir.

PASİFİK DONANIM VE YAZILIM  
BİLGİ TEKNOLOJİLERİ A.Ş.  
Ayazağa Mah. Keme Hergaz Cad. VAKIFLIYI Park Sitesi  
7A Blok No:78 İç Kapı No:375 Kat:1/1 STANBUL  
KATILIM VERGİ DAİRESİ - 7220409114  
İSTANBUL TIC. MÜD. - 488518/5

98



PASİFİK GAYRİMENKUL YATIRIM  
MENKUL DEĞERLER A.Ş.

Next Level Kemer & Next Level Country: 35.966 ve 42.597 m<sup>2</sup> olmak üzere toplam 78.000 m<sup>2</sup> inşaat alanına sahip, daire ve villa konseptli premium bir projedir. Bu proje kapsamında Destel Connect tarafından gerçekleştirilecek faaliyetler aşağıda sıralanmaktadır.

- Elektrik altyapısı ve malzeme tedarigi
- Orta Gerilim Tesisatı
- Yangın algılama sistemi
- Kapalı devre görüntüleme sistemi
- Acil Anons sistemi
- Kartlı Geçiş, Bariyer ve Turnike sistemleri
- Sma TV sistemi
- İnterkom sistemi
- Telefon, Data Altyapı ve kablolama
- Aydınlatma ve Aydınlatma otomasyonu
- Jeneratör ve UPS Sistemi

Next Level İstanbul: Pasifik GYO'nun İstanbul'daki ilk gayrimenkul projesi olan Next Level İstanbul, 19.872 m<sup>2</sup> arsa ve 80.000 m<sup>2</sup> inşaat alanı ve 205 bağımsız bölümden oluşacaktır.

Bu proje kapsamında Destel Connect tarafından gerçekleştirilecek faaliyetler aşağıda sıralanmaktadır.

- Elektrik altyapısı ve malzeme tedarigi
- Orta Gerilim Tesisatı
- Yangın algılama sistemi
- Kapalı devre görüntüleme sistemi
- Acil Anons sistemi
- Kartlı Geçiş, Bariyer ve Turnike sistemleri
- Sma TV sistemi
- İnterkom sistemi
- Telefon, Data Altyapı ve kablolama
- Aydınlatma ve Aydınlatma otomasyonu
- Jeneratör ve UPS Sistemi

Özetle; Pasifik Teknoloji grubu siber güvenlik, yazılım, IT / Donanım ve OT / teknolojik altyapı hizmetlerini bir bütün halinde ve entegre olarak sunabilmektedir.

Grup'un işbu izahname tarihi itibarıyla toplam çalışan personel sayısı 187'dir.

Şirket'in 31.12.2020, 31.12.2021, 31.12.2022 ve 30.09.2023 dönemleri itibarıyla hasılatı sırasıyla 136.013.805, 258.298.877, 403.519.959 ve 481.053.346 TL'dir.

Şirket'in sunduğu hizmetler ile sattığı ürünler bazında gelir tablosu aşağıdaki tabloda gösterilmiştir.



02 Subat 2024

PASİFİK DONANIM VE YAZILIM  
BİLGİ TEKNOLOJİLERİ A.Ş.  
Nispetiye Mah. Kemel Akın Cad. Varlık Park Sitesi  
71 Blok Kat: 7B Kat No: 32 Kat: İSTANBUL  
KURUMSAL VERGİ DAİRESİ - 72204891/4  
İSTANBUL TİC. MÜD. - 488518-5

99

İNVEYATİRİM  
MENKUL DEĞERLER A.Ş.

| Özel Bağımsız<br>Denetimden Geçmiş<br>Net Satışlar (TL) | 31.12.2020         |    | 31.12.2021         |    | 31.12.2022         |     | 30.09.2023         |    |
|---|--------------------|----|--------------------|----|--------------------|-----|--------------------|----|
|   | TL                 | %  | TL                 | %  | TL                 | %   | TL                 | %  |
| <b>Hizmetler</b>  |                    |    |                    |    |                    |     |                    |    |
| Yazılım Destek<br>Bakım Gelirleri                       | -                  | 0  | -                  | 0  | 0                  | 0   | 20.000             | 0  |
| Hizmet Satışları  | 44.026.425         | 32 | 156.817.355        | 61 | 235.450.194        | 58  | 126.940.888        | 26 |
| IT Danışmanlık<br>Hizmet Gelirleri                      | 7.381              | 0  | -                  | 0  | -                  | 0   | 4.761.000          | 1  |
| Ar-Ge Gelirleri   | -                  | 0  | -                  | 0  | -                  | 0   | 8.063.720          | 2  |
| <b>Ürünler</b>  |                    |    |                    |    |                    |     |                    |    |
| Ürün satışları  | 93.027.254         | 68 | 104.305.921        | 41 | 256.651.592        | 63  | 351.711.030        | 73 |
| İadeler   | 1.047.255          | -1 | 2.824.399          | -1 | 84.581.828         | -21 | 10.443.292         | -2 |
| <b>TOPLAM</b>   | <b>136.013.805</b> |    | <b>258.298.877</b> |    | <b>403.519.958</b> |     | <b>481.053.346</b> |    |

**7.1.2. Araştırma ve geliştirme süreci devam eden önemli nitelikte ürün ve hizmetler ile söz konusu ürün ve hizmetlere ilişkin araştırma ve geliştirme sürecinde gelinen aşama hakkında ticari sırrı açığa çıkarmayacak nitelikte kamuya duyurulmuş bilgi:**

Yoktur.

**7.2. Başlıca sektörler/pazarlar:**

**7.2.1. Faaliyet gösterilen sektörler/pazarlar ve ihracının bu sektörlerdeki/pazarlardaki yeri ile avantaj ve dezavantajları hakkında bilgi:**


Şirket, Destel Bilişim ve Ditravo temel olarak teknoloji, bilişim ile bilgi ve iletişim teknolojileri sektörlerinde faaliyet göstermektedir. Destel Connect ise inşaat sektörünün ayrılmaz bir parçası olan, teknolojik altyapı olarak sunulan elektrik taahhüt ve tesisat sektöründe faaliyet göstermektedir.

***Teknoloji, Bilişim ile Bilgi ve İletişim Teknolojileri Sektörleri***

BİT sektörü, OECD tarafından veri ve bilgileri elektronik olarak yakalayan, gösteren, ileten, görüntülemeye imkân veren, saklayan üretim ve hizmetlerin bütünü olarak tanımlanmıştır. BİT, ülkelerin rekabet gücünün artırılması, refah düzeyinin yükseltilmesi ve nitelikli istihdamın geliştirilmesi bakımından taşıdığı önem giderek artmaktadır. Başta internet ve mobil cihaz olmak üzere, küresel düzeyde hızla yaygınlaşan bilgi ve iletişim teknolojilerinin kullanımıyla birlikte, bilgi yoğun ürün ve hizmetlere olan talep artmakta, ülkelerin bilgi tabanlı ekonomilere dönüşümleri hızlanmaktadır.

Günümüz dünyasında teknoloji, iş dünyasının temel taşı haline gelmiş durumdadır. 2023 yılında global bilgi teknolojileri pazarının %5,5 büyüme ile 4,6 trilyon dolara ulaşması ve 2026 yılına kadar bu büyüklüğün %5,6 yıllık bileşik büyüme ile 5,8 trilyon dolara çıkması beklenmektedir.

Global BİT Pazar büyüklüğü 2022 yılında %3,3'lük büyüme ile 4,4 trilyon dolar seviyesine yükselirken bilgi teknolojileri pazar büyüklüğü %9,3 büyümüş; iletişim teknolojileri pazar büyüklüğünde ise %3,8'lik bir daralma görülmüştür. Aşağıda yer alan



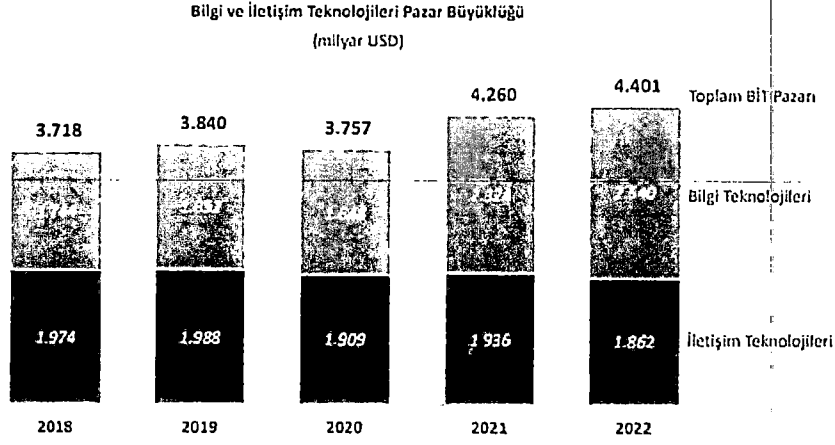
**PASİFİK DONANIM VE YAZILIM  
BİLGİ TEKNOLOJİLERİ A.Ş.**  
Ayazağa Mah. Kenteşçibağ Cad. Vatan İstanbul Park Sitesi  
74 Blok No:78 Kat:32 Kat:32 Kat:32 Kat:32 KAT:32 İSTANBUL  
MUTLUK VERGİ DAİRESİ - 7220419114  
İSTANBUL TİC. MÜD. - 488511-5

100

**MENKUL DEĞERLER A.Ş.**

02 Şubat 2024

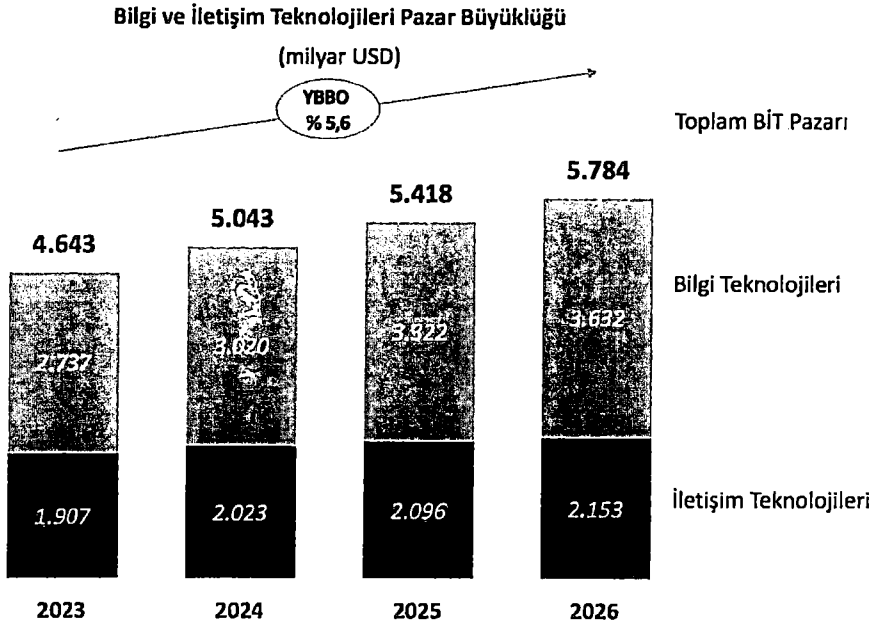
tabloda 2018 - 2022 yılları itibarıyla bilgi ve iletişim teknolojileri pazar büyüklüğü yer almaktadır:



Kaynak: Tübisad, Gartner, Deloitte

Global bilgi ve iletişim teknolojileri pazar büyüklüğünün 2023 yılında %5,5 büyüme ile 4,6 trilyon dolar seviyesine ulaştıktan sonra yıllık %5,6 büyüme ile 2026 yılında 5,8 trilyon dolar büyüklüğe ulaşacağı öngörülmektedir.

Teknoloji sektörü bazında küresel ve yerel gelecek beklentileri ve pazar büyüme tahminlerine ilişkin grafik aşağıda yer almaktadır.<sup>21</sup>



Kaynak: Tübisad, Gartner, Deloitte

Ekonomik büyümenin hızlanması, son kullanıcı pazarlarına yapılan yatırımların artmasıyla BT sektörü için yeni fırsatlar oluşmaktadır. Analitik, bulut bilişim, akıllı şehir teknolojileri ve sektörel platformlar gibi alanlarda farkındalığın artması, pazar yatırımlarını teşvik etmektedir. Bu dinamikler, global BT pazarının geleceğini

<sup>21</sup> <https://www.tubisad.org.tr/tr/images/pdf/tubisad-bit-2022-tr-120523.pdf>

PASİFİK DONANIM VE YAZILIM  
BİLGİ TEKNOLOJİLERİ A.Ş.

Ayazağa Mah. Kemik Çarşısı Cad. Vadi İstanbul Park Sitesi  
77 Blok No:78 İç Kapı No:32 Sarıyer/İSTANBUL

MASLAK VERGİ DAİRESİ - 7220/89114  
İSTANBUL TİC. MÜD. - 488518-5

101

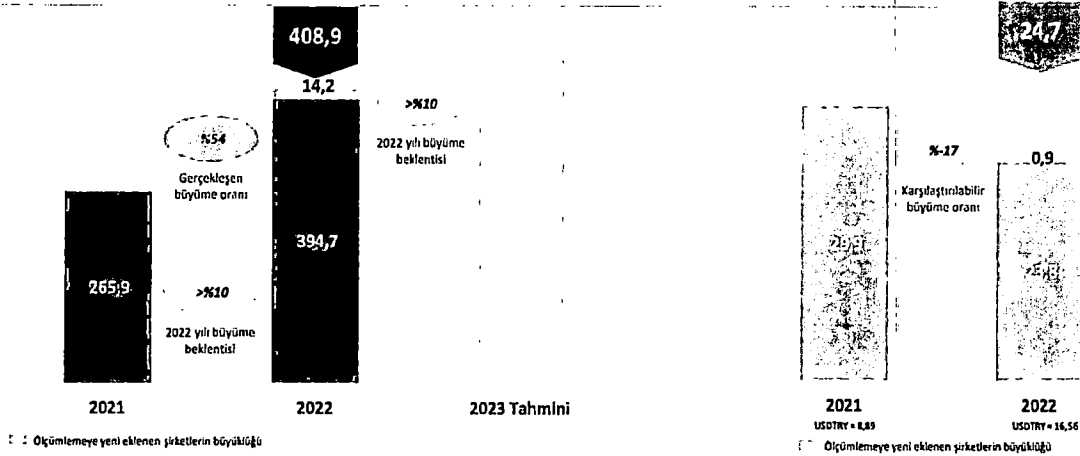
YATIRIM  
MENKUL DEĞERLER A.Ş.



şekillendirecek ana faktörler olarak öne çıkmaktadır. Türkiye’de 2022 yılında pazar büyüklüğü 408,9 milyar TL’ye ulaşmıştır. 2018-2022 yılları arasında sektörün TL bazındaki yıllık ortalama büyümesi %25,2 olmuştur.<sup>22</sup> Bilgi ve iletişim teknolojileri pazar büyüklüğünün 2021, 2022 ve tahmini olarak 2023 yıllarında değişimlerini gösteren tablolar aşağıda yer almaktadır:

Bilgi ve İletişim Teknolojileri Pazar Büyüklüğü  
(milyar TL)

(milyar USD)



Kaynak: Tübisad, Deloitte

Şirket’in bağlı ortaklığı Destel Bilişim tarafından sunulan hizmetlerden birisi olan network ve network ağ güvenliğine ilişkin olarak veri ihlallerine ilişkin global gelişmeleri gösteren grafiklerle özet açıklamalar aşağıda yer almaktadır.

Global ölçekte veri ihlallerinin boyutu ciddi oranda artmıştır. Bu durum zararlı aktivitelerin kurumların en mahremi olan verilerini hedef aldığını ve giderek artan bir şekilde bu tehditlerin kurumlara daha çok zarar verdiğini göstermektedir.<sup>23</sup>

2022 yılında toplam sektör büyüklüğü TL bazında %54 büyümüş olup, toplam ihracatta da buna paralel olarak %64’lük büyüme gözlenmiştir. Artışı destekleyen en önemli kategori, ihracat içerisinde de en büyük paya sahip olan bilgi teknolojileri – yazılım kategorisindeki büyümedir. 2018-2022 arası dolar bazında yıllık ortalama büyüme %10 olarak gözlenirken, 2021-2022 arası değişen kurlar ile 2021-2022 arası dolar bazında daralma gözlenmiştir.

Dünya ülkeleri arasında bilgi ve iletişim teknolojileri sektör büyüklüğü içerisinde bilgi teknolojilerinin payına göre sıralama yapıldığında Türkiye, gelişmekte olan ülkelere benzer bir profil göstermektedir. Aşağıda 2022 yılı itibarıyla ülkeler bazında BT-Yazılım, BT-Hizmet, BT-Donanım, IT-Donanım ve IT-Hizmet alt bileşenlerinin oranları yer almaktadır:



02 Şubat 2024

<sup>22</sup><https://www.tubisad.org.tr/tr/images/pdf/tubisad-bit-2022-tr-120523.pdf>

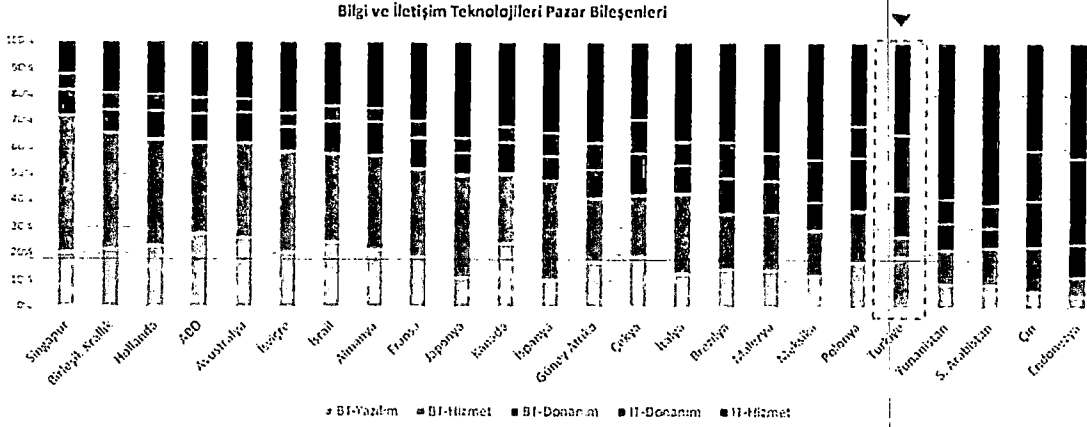
<sup>23</sup> Study\_id15503\_information-security-statista-dossier

PASINIK DONANIM VE YAZILIM  
BİLGİ TEKNOLOJİLERİ A.Ş.

Ayazağa Mah. Kemerköy Çarş. Vadi İstanbul Park Sitesi  
A Blok No:73 İç Kapı No:32 Sarıyer/İstanbul

MASLAK VERGİ DAİRESİ 22048/114  
İSTANBUL TİC. MÜD. 199548

MENKUL DEĞERLER A.Ş.




*Kaynak: Tübisad, Deloitte*

Sonuç olarak 2022 yılı itibarıyla bilgi ve iletişim teknolojileri sektör büyüklüğü 408,9 milyar TL olarak gerçekleşmiş olup toplam ihracat 28,7 milyar TL olarak kaydedilmiştir. 2022 yılı itibarıyla bilgi ve iletişim teknolojileri sektörü bünyesinde toplam 213 bin kişi istihdam edilmiştir. Bilgi teknolojileri alt sektörü ayrıca incelendiğinde 2022 yılı sektör büyüklüğü 195 milyar TL olarak kaydedilmiş, bilgi teknolojileri sektörünün alt sektörü olan donanım sektörü 84,2 milyar TL, yazılım sektörü 80 milyar TL ve hizmet sektörü ise 30,8 milyar TL olarak gerçekleşmiştir. İletişim teknolojileri alt sektörünün ise 2022 yılı sektör büyüklüğü 213,9 milyar TL olmuştur. İletişim teknolojileri sektörünün alt sektörü olan donanım sektörü 83,6 milyar TL, elektronik haberleşme alt sektörü ise 130,3 milyar TL olarak gerçekleşmiştir.

Bilgi ve iletişim teknolojileri sektörünün ülke ekonomileri üzerindeki etkisi ve önemi gün geçtikçe artmakta ve artmaya devam edeceği görülmektedir. Son yıllarındaki çalışmalara göre gelişmiş ülkelerin bilgi ve iletişim teknolojileri sektörü gelişmekte olan ülkelere göre daha yavaş büyümektedir. Bunun en önemli sebebi olarak, gelişmiş ülkelerin bilişim teknolojileri alanında belli bir olgunluğa erişmiş olmaları, bunun yanında gelişme yolundaki ülkelere alt yapı geliştirme ve sektörlerdeki yapısal değişimin bu ivmeyi kazandırdığı söylenebilir. Birçok gelişmekte olan ülke, bilgi ve iletişim teknolojilerini verimlilik artışına önemli katkılarda bulunan bir faktör olarak görmekte ayrıca, kalkınma stratejilerinin önemli bir parçası olarak değerlendirmektedir. 1980'lerden itibaren Brezilya, Çin, Hindistan, İrlanda ve İsrail gibi ülkelerin bilgi ve iletişim teknolojileri alanında aldıkları stratejik kararların bugün meyvelerini verdiği görülmektedir. Türkiye de Beşinci Kalkınma Planı döneminde (1985-1989) yani yaklaşık bu ülkelerle aynı dönemde bilgi ve iletişim teknolojileriyle ilgili politika oluşturmaya başlamıştır.<sup>24</sup>

Aşağıda yer alan görselde Türkiye'de 2023 yılı içerisinde bilgi ve iletişim teknolojileri sektörlerindeki hizmetlerin kullanımına ilişkin veriler yer almaktadır:



<sup>24</sup> [Bilgi ve İletişim Teknolojileri Sektörünün Makroekonomik Etkileri Uluslararası Karşılaştırma ve Türkiye Değerlendirmesi \(sbb.gov.tr\)](https://www.sbb.gov.tr)

PASİFİK DONANIM VE YAZILIM  
BİLGİ TEKNOLOJİLERİ A.Ş.

103

Ayazağa Mah. Kemerburgaz Cad. Vatan İstanbul Park Sitesi  
7. Blok No: 78 İç Kapı No: 32 Şişli/Beşiktaş/İSTANBUL  
MASLAK VERGİ DAİRESİ - 7220469114  
İSTANBUL TİC. MÜD. - 488518-5

PAZAR YATIRIM  
MENKUL DEĞERLER A.Ş.



99,3 Milyon  
Kredi Kartı<sup>1</sup>



71,6 Milyon  
Ön Ödemeli Kart<sup>2</sup>



Kredi Kartı  
Sahipliğinde  
Dünyada 7.<sup>1</sup>



Kredi Kartı  
İşlem Sayısında  
Dünyada 9.<sup>4</sup>



1 İş Gününde  
Şirket Kuruluş Onayı<sup>3</sup>



2 Milyon  
POS<sup>5</sup>



52,1 Bin  
ATM<sup>6</sup>



90,6 Milyon  
Dijital Bankacılık  
Aktif Kullanıcı<sup>7</sup>



%66  
Mağazada Temassız  
Ödeme Oranı<sup>8</sup>



23 Ay  
En Hızlı Un/corn<sup>9</sup>



21 Ay  
En Hızlı Çıkış  
(Exit)(Şİ00M+)<sup>10</sup>



36 Ay  
En Hızlı Centaur<sup>11</sup>  
(Şİ00M+ARR)<sup>12</sup>


*Kaynak: Türkiye FinTech Rehberi 2023, Türkiye Cumhuriyeti Cumhurbaşkanlığı Finans Ofisi*

Türkiye son 20 yılda 5,54% büyüme ile OECD ülkeleri arasında en hızlı büyüyen 2. ülke konumunda yer almaktadır. Ayrıca son 20 yılda ihracat, 6 kattan fazla artarak 225 milyar ABD doları seviyesine ulaşmıştır. Start-up ekosistemi açısından oldukça canlı bir ülke konumunda olan Türkiye, yatırım ekosistemi olarak Avrupa'da 10. sırada, Orta Doğu ve Kuzey Afrika (ODKA) bölgesinde 3. sırada yer almaktadır.

Türkiye Fin-Tech ekosisteminde Şubat 2023 itibarıyla 637 aktif Fin-Tech girişimi bulunmaktadır. Ödemeler dikeyinde 255 Fin-Tech faaliyet gösterirken bu dikeyi merkezileştiren finans ile bankacılık teknolojileri dikeyleri takip etmektedir.

Türkiye Fin-Tech ekosistemine yatırımlar açısından bakıldığında ise 2022 yılı, toplam 89 milyon ABD doları ile en yüksek yatırım alınan yıl olmuştur. Fin-Techler için yatırıma ulaşma süresi ortalama 19 ay olan Türkiye Fin-Tech ekosisteminde yatırım alan Fin-Techlerin hayatta kalma oranı ise %94,92'dir.

Yenilik ve Yatırım Ortamını dijital dönüşüm açısından doğru bir şekilde yorumlayabilmek için, patent başvurularının hangi sektörlerden yapıldığı da büyük önem arz etmektedir. Bu nedenle, milyon kişi başına düşen patent başvurularını değerlendirirken, bilgi toplumuna geçişte en önemli sektör Bilgi ve İletişim Teknolojileri sektörü alanında yapılan patent başvurularını ayrıca ele almak gerekmektedir. BİT alanında kişi başına patent başvuru sayıları yüksek olan ülkeler, gelişmiş ülkeler arasında yer almaktadır. Bu alanda da en yüksek performansa sahip ülkeler Güney Kore, Japonya ve Finlandiya, en düşük performansa sahip ülkeler ise Hindistan, Brezilya ve Meksika'dır. Türkiye'nin bir milyon kişi başına BİT alanındaki patent başvurusu sayısı 2.75'dir. Bu istatistikle Türkiye, seçilmiş ülkeler arasında sondan yedinci konumdadır. Türkiye'nin patent başvurularının sadece %13'ü BİT alanında yapılmaktadır. Oysa Güney Kore'de bu oran %50'den, Singapur ve Finlandiya'da ise %40'dan fazladır. 2019 ve 2020 yıllarına ait verilerle karşılaştırıldığında, milyon kişi başına BİT alanında yapılan patent başvuru sayılarında 2021 yılında birçok ülkede büyük bir sıçrama olduğu gözlenmiştir. Bu sıçrama 2020 yılında 2019 yılına kıyasla bazı ülkelerde (Polonya, İsrail ve İspanya gibi) gözlemlenen düşüşü telafi etmiştir. Finlandiya ve Singapur'da ise 2021 yılında çok



PASİFİK DONANIM VE YATIRIM  
BİLGİ TEKNOLOJİLERİ A.Ş.

Ayazağa Mah. Kemerburgaz Cad. Vapı İstanbul Park Sitesi  
7/7 Blok No:78 İç Kapı No:32 Beşiktaş/İSTANBUL

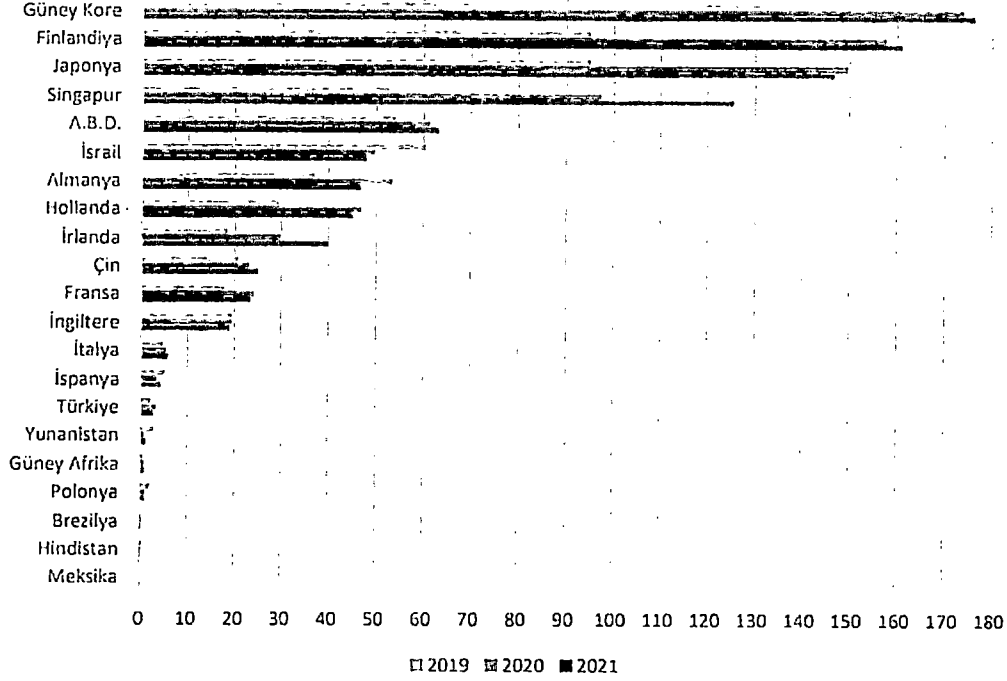
MASLAH VERGİ DAİRESİ - 7220489114  
İSTANBUL TİC. MÜD. - 4885185

104

YATIRIM  
MENKUL DEĞERLER A.Ş.



yüksek bir artış olduğu dikkati çekmektedir. Bu çalışma kapsamındaki seçilmiş ülkeler arasında, 2021 yılında bir milyon kişi başına BİT alanındaki patent başvurusu sayısında üst sıralarda yer alan ülkelerin göstermiş oldukları hızlı artışa rağmen sıralamada alt sıralarda yer alan ülkelere önemli bir hızlanma gözlenmemektedir. Hatta İngiltere ve Polonya gibi ülkelere gerilemeler göze çarpmaktadır.<sup>25</sup> 2019, 2020 ve 2021 yılları bakımından küresel ölçekte bilgi ve iletişim teknolojileri alanında yapılan patent başvurularına (1 milyon kişi başına) ilişkin veriler, aşağıda yer alan grafikte belirtilmektedir:



Kaynak: World Intellectual Property Organization (WIPO), 2022

Türkiye’de bilgi ve iletişim teknolojileri sektörünün gelişimini kısıtlayan başlıca faktör daha önceki yıllarda olduğu gibi bilgi ve iletişim teknolojileri sektöründe nitelikli işgücü temininde karşılaşılan güçlüklerdir. Ancak daha önceki yıllarda azalma eğilimi görülürken 2022 yılında bir sıçrama ile nitelikli işgücü temininde karşılaşılan güçlüklerin %85’lik bir paya ulaştığı görülmektedir. 2022 yılına damgasını vuran makroekonomik gelişmeler çerçevesinde finansmana erişim kısıtları bilgi ve iletişim teknolojileri sektörünün gelişimini kısıtlayan en önemli ikinci faktör haline gelmiştir. Faiz oranlarında gerilemenin olduğu 2022 yılında finansmana erişim sorunlarının bilgi ve iletişim teknolojileri sektörü açısından taşıdığı ağırlık dikkat çekicidir. Bilgi ve iletişim teknolojileri sektörünün gelişimini kısıtlayan faktörler arasında sıkça dile getirilen BİT’e dönük vizyon eksikliğinin üçüncü sıraya gerilemiş olduğu dikkat çekmektedir. CBDDO’nun kurulması ve etkin hale gelmesiyle birlikte sorunun ağırlığının yıllar içinde azalmakta olduğu görülmektedir. Yüksek vergi yükleri Türkiye’de bilgi ve iletişim teknolojileri sektörünün gelişimini kısıtlayan en önemli faktörler arasında dördüncü sıraya yükselmiştir. Bu durumun yükselen enflasyon ortamıyla ilişkili olabileceği değerlendirilmektedir. Gelişimi kısıtlayan en önemli beşinci faktör ise bilgi ve iletişim teknolojileri kullanma maliyetlerinin yüksekliği olmuştur. Daha önceki yıllarda çok riskli olarak değerlendirilmemiş olan işgücü düzenlemelerinin esnek istihdamı yeterince teşvik

<sup>25</sup> <https://www.tubisad.org.tr/tr/images/pdf/DDE-2022-Raporu-Final.pdf>

PASİFİK DONANIM VE YAZILIM  
BİLGİ TEKNOLOJİLERİ A.Ş.

Ayazağa Mah. Kemikçüaz Cad. Vadi İstanbul Park Sitesi

7. Blok No:78 İçişleri Bakanlığı Kat:22 Şişli/İSTANBUL

MİSLAK VERGİ DAİRESİ 7220489/14

İSTANBUL TİC. MÜD. - 488518-5


105

YATIRIM  
MENKUL DEĞERLER A.Ş.



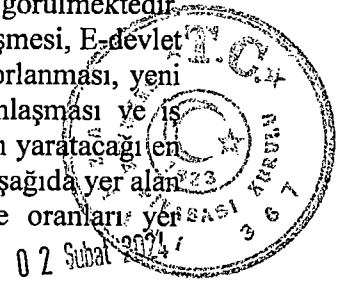
etmemesi başlığının bu sene katılımcıların beşte biri tarafından sektörün gelişimini kısıtlayan en önemli faktör olarak görüldüğü dikkat çekmiştir. Diğer faktörlerin ağırlığının nispeten küçük olduğu ve azalmakta olduğu görülmektedir. Sonuç olarak, bir bütün olarak bakıldığında Türkiye’de bilgi ve iletişim teknolojileri sektörünün gelişimini kısıtlayan en önemli faktör nitelikli işgücüne erişimdir. Esnek istihdam düzenlemeleri de bu faktörle birlikte değerlendirilmelidir. Ayrıca makroekonomik koşulların tüm sektörlerde olduğu gibi bilgi ve iletişim teknolojileri sektörünün gelişimi açısından ne kadar önemli olduğu bu anket sonuçlarından da görülmüştür. Aşağıda yer alan tabloda 2019, 2020, 2021 ve 2022 yılları itibarıyla Türkiye’de bilgi ve iletişim teknolojileri sektörünün gelişimini kısıtlayan faktörlere ilişkin oranlar yer almaktadır:

### Türkiye’de Bilgi ve İletişim Teknolojileri Sektörünün Gelişimini Kısıtlayan Faktörler



Kaynak: <https://www.tubisad.org.tr/tr/images/pdf/DDE-2022-Raporu-Final.pdf>

Türkiye’nin BİT’ten etkilenme düzeyinin yıllar itibarıyla arttığı görülmektedir. Önümüzdeki beş seneye bakıldığında etkilerin; iş yapış modellerinin değişmesi, E-devlet hizmetlerinin gelişmesi, Türkiye’nin artan enerji talebini karşılamakta zorlanması, yeni istihdam biçimlerinin (freelance çalışma, uzaktan çalışma, vb.) yaygınlaşması ve iş bulamayan nitelikli işgücü göçü yaşanması olduğu görülmektedir. BİT’in yaratacağı en büyük beş etkiden ikisinin istihdamla ilgili olduğu dikkati çekmektedir. Aşağıda yer alan tabloda, en çok ihtiyaç duyulan bilişim teknolojileri yetkinlikleri ve oranları yer almaktadır:

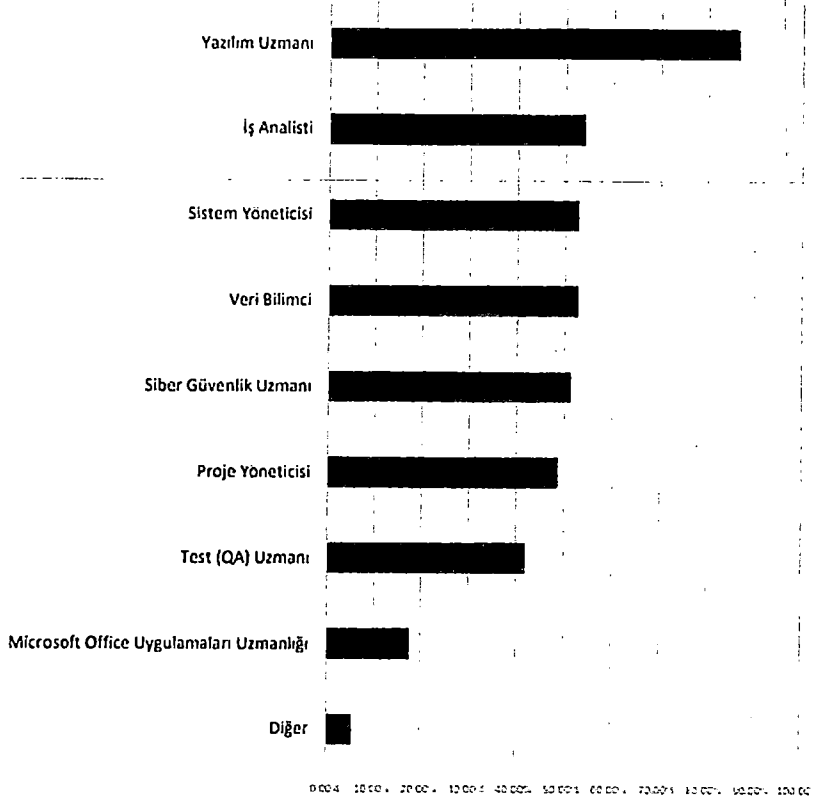


*[Handwritten signature]*

*[Handwritten signature]*  
MENKUL DEĞERLER A.Ş.

*[Handwritten signature]*

## En Çok İhtiyaç Duyulan Bilişim Teknolojileri Yetkinlikleri



Kaynak: <https://www.tubisad.org.tr/tr/images/pdf/DDE-2022-Raporu-Final.pdf>

### Elektrik Taahhüt ve Tesisat Sektörü

Destel Connect, inşaat sektörünün ayrılmaz bir parçası olan elektrik taahhüt ve tesisat sektöründe faaliyet göstermektedir. Bu kapsamda Destel Connect'in müşteri portföyü; iş merkezleri, alışveriş merkezleri, oteller, hastaneler, konutlar ve endüstriyel tesisler gibi farklı yapı tipleri için elektrik mühendislik ve çözüm hizmetleri talep eden müşterilerden oluşmaktadır.

### İnşaat Sektörü

İnşaat sektörünün 2023 birinci çeyreği itibarıyla GSYH içindeki payı %5,4 olmakla birlikte, birçok alt sektör üzerinde doğrudan ve dolaylı etkileri bulunmaktadır.

2023 yılı Şubat ayında olağanüstü bir doğal afet yaşayan ülkemizde 11 şehri doğrudan etkileyerek yıkımlara neden olan depremin hem insani hem de ekonomik olarak sonuçlar yarattığı görülmektedir. Yaşadığımız deprem faciasının gerek yıkılan şehirlerin tekrar imarı gerekse yarattığı göç süreci, inşaat sektörü başta olmak üzere tüm ekonomik faaliyetleri etkilemektedir. Küresel kaynak maliyetlerinin arttığı bu dönemde ülke büyümelerinde de yavaşlamalar görülmeye başlanmıştır.

Türkiye'de inşaat ve gayrimenkul sektörünün en önemli göstergelerden birisi olan "konut satış rakamlarına bakıldığında; 2023 yılı ilk çeyrek döneminde toplam 283 bin adet konut satılmıştır. 2022 yılının aynı döneminde ise satışlar 320 bin adet olarak gerçekleşmiştir. Bir önceki yıla göre satışlarda %11,5'lik bir düşüş meydana gelmiştir. Satış türlerine göre ise farklılık potekli

02 Şubat 2024

PASİFİK DONANIM VE YAZILIM  
BİLGİ TEKNOLOJİLERİ A.Ş.

Avazağa Mah. Kemerburgaz Cad. Vadi İş Merkezi Park Sitesi  
7A Blok No:7B İç Kıs. No:32 Sarıyer/İSTANBUL

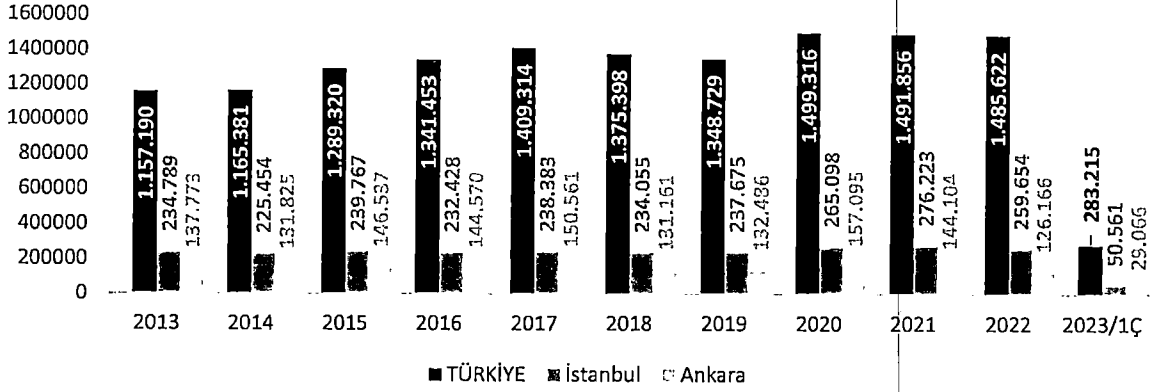
MÜHÜR VERGİ DAİRESİ - 2204891/4  
İSTANBUL TİC. MÜD. - 488518-5

MENKUL DEĞERLER A.Ş.

satışlarda yaşanmıştır. 2022 yılının ilk üç aylık döneminde 68 bin adet ipotekli konut satışı yapılırken bu yılın aynı döneminde ise %13,9'luk bir düşüş ile 58 bin adet düzeyinde gerçekleşmiştir.

Talebin güçlü olması ve enflasyonist eğilimden kaçış çabasıyla konut fiyatlarında kayda değer bir yükseliş yaşanmıştır. TCMB tarafından açıklanan 2023 Şubat ayı verilerinde; bir önceki yılın aynı ayına göre nominal olarak %141,5, reel olarak ise %56,3 oranında artış gerçekleşmiştir. Türkiye genelinde birim metrekare fiyatı 20,493 TL'ye ulaşmıştır. En yüksek metrekare fiyatı ise İstanbul'da gerçekleşmiş olup 31,802 TL olmuştur.

### Türkiye Konut Satışları(Adet)



Kaynak: <https://www.gyoder.org.tr/files/202306/ceb6f6992-99d6-4761-b32c-7e3a93965917.pdf>

Elektrik taahhüt ve tesisat sektörü, Bina ve bina dışı yapıların (ulaşım için aydınlatma ve sinyalizasyon sistemleri hariç) elektrik tesisatı, kablolu tv ve bilgisayar ağı tesisatı ile konut tipi anten (uydu anten dahil), elektrikli güneş enerjisi kolektörü, elektrik sayacı, yangın ve hırsız alarm sistem vb. kurulumu ile karayolları, demiryolları ve diğer raylı yolların, liman ve havaalanlarının aydınlatma ve sinyalizasyon sistemlerinin tesisatı (havaalanı pisti aydınlatmasının tesisatı dahil) işlemleri kapsamaktadır. Elektrik tesisatı, sıhhi, ısıtma ve iklimlendirme tesisatı sektöründe faaliyet gösteren şirket sayısı % 4,22 yıllık bileşik büyüme oranı ile 2009 yılında 25.742'den 2020 yılında 40.550'ye yükselmiştir. Sektördeki şirketlerin %92,25'lik kısmını oluşturan 37.409 şirket 1 ila 9 kişi arasında çalışana sahiptir. Sektördeki şirketlerin sadece % 0,08'ini oluşturan 33 şirket 250 kişinin üzerinde çalışana sahiptir. 900 şirketin çalışmanı bulunmamaktadır. Sektördeki şirketlerin % 99,92'si KOBİ niteliğindeki işletmelerden oluşmaktadır. Sektör az sayıda büyük, çok sayıda küçük şirketin faaliyet gösterdiği bir iş ortamına sahiptir.

Elektrik taahhüt ve tesisat sektörünün ana kolu olan inşaat sektörü, yarattığı katma değer ve istihdam olanaklarıyla ülke ekonomileri için çoğu zaman bir kaldıraç görevi görmektedir. Yapıdan yapıya farklılık göstermekle beraber elektromekanik tesisat tutarları bir inşaat projesinin toplam yatırım tutarının %20 ile %50'si arasında değişen oranlara sahip olabilmektedir.

Çok basit konut projelerinde bu oran daha düşükken yapının kullanım amacı değişerek karmaşık hale geldiğinde oran da aynı paralelde yükselmektedir. Yur içi pazar segmentasyonunda en büyük payı altyapı yatırımları ile konut ve lüks konutlar oluşturmakta olup bu alanlarda ise işveren, özellikle devlettir. Ticari yatırımlar segmentinde daha önce önemli bir ivme gösteren AVM, ofis, otel ve havaalanı yatırımları



02 Şubat 2024

PASİFİK DONANIM VE YAZILIM  
BİLGİ TEKNOLOJİLERİ A.Ş.  
Ayazağa Mah. Kemerköy Yazı. Vadi İstanbul Park Sitei  
7A Blok No:78 İç Kat No:32 Sarıyer/İSTANBUL  
MÜHÜR VERGİ DAİRESİ 722048/114  
İSTANBUL TİC. MÜD. - 488518/5

108

MENKUL DEĞERLER A.Ş.

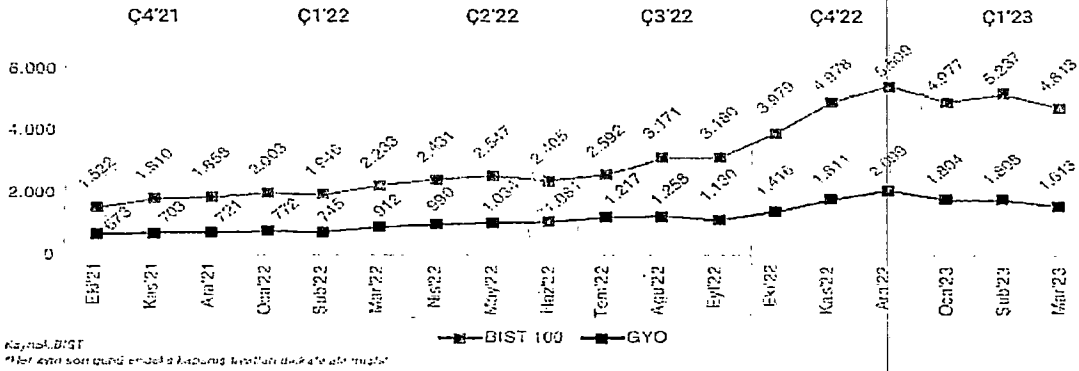
son yıllarda oldukça gerilemiştir. Ancak yapı stoğunun yaşanması ile birlikte yenileme pazarı, önemini hala korumaktadır.

Elektromekanik tesisatı taahhüt sektöründe faaliyet gösteren şirketlerin %43'ü elektrik tesisatı alanında, %57'si ise mekanik, tesisat alanlarında faaliyet göstermektedir.<sup>26</sup>

Destel Connect özellikle GYO'lara ait projelerde elektrik taahhüt ve tesisat işlerini üstlenmektedir. Bu kapsamda GYO'ların sektör bilgilerine ise aşağıda yer verilmektedir: 2022 yılını rekor artışla tamamlayan GYO endeksi, 2023 yılının ilk çeyreğinde yaşanan deprem felaketinin yanı sıra seçim sürecine girilmesinin de etkisiyle BIST 100 endeksindeki düşüşe paralel bir şekilde yıla negatif bir seyirle başlamış ve Mart 2023 sonu itibarıyla yıllık bazda %23 gerilemiştir. Aynı dönemde BIST 100 de yaklaşık %13 değer kaybetmiştir. Borsaya kote olan 39 adet GYO'nun halka açıklık oranı %46'dan %49'a yükselirken fiili halka açıklık oranı %33 seviyesinde gerçekleşmiştir. Yabancıların 2023 yılının birinci çeyreğinde 53,40 milyon ABD Doları satış yaptığı bu dönemde GYO'ların piyasa değeri 191,7 milyar TL (10 milyar ABD Doları) olmuştur.

GYO'lar 2021 yılı ile mukayese edildiğinde, artan enflasyonun ve yatırımların da etkisiyle 2022 yılında, özkaynak, sermaye, aktif toplam ve karlılıklarını arttırmış ve GYO'ların ortalama borçluluk rasyosu düşmüştür.

Borsa İstanbul GYO endeksi 2021 yılını 721 puandan kapatmış olup, 2022 yılında Mayıs 2022'de önce 1000 puanı geçen endeks 2022 yılının son çeyreğinde 2000 puanı da aşarak %191'lik bir getiri ile yılı 2.099 puandan kapatmıştır. Endeks sadece son çeyrekte %85'lik bir büyüme getiri sağlamıştır. BIST 100 endeksinde gelişen bu büyüme ile piyasa değeri 245,21 milyar TL'ye ulaşan GYO piyasa değeri bir önceki yıldaki değerinin 2,5 katını aşmakta olup, 2022 yılında 2 GYO daha kurularak sayıları 39'a ulaşan GYO'ların halka açıklık ve fiili halka açıklık oranları da sırasıyla %45,33 ve %33,47'ye yükselmiştir.



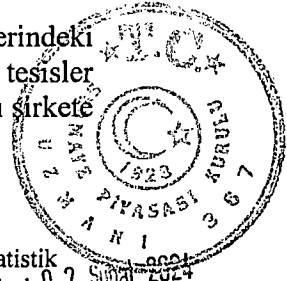
Kaynak: BIST  
\*Her yıl son çeyreği endeks kapanış değerleri ile ifade edilmiştir.

Kaynak: <https://www.gyoder.org.tr/files/202306/ceb6f6992-99d6-4761-b32c-7e3a93965917.pdf>

## Avantajlar

- Bankacılık, telekomünikasyon, e-ticaret, taşımacılık ve lojistik, enerji ve kamu sektörlerindeki şirketler, iş merkezleri, alışveriş merkezleri, oteller, hastaneler, konutlar ve endüstriyel tesisler gibi farklı yapı tipleri kamusal sektörde ve özel sektörde faaliyet gösteren birçok farklı şirkete hizmetler sunulması,

<sup>26</sup> İş Kayıtları İstatistikleri, Türkiye İstatistik Kurumu; Yıllık Sanayi ve Hizmet İstatistikleri, Türkiye İstatistik Kurumu ve Sektör Bilançoları, Türkiye Cumhuriyet Merkez Bankası'ndan yararlanılarak uzmanlar tarafından hesaplanmıştır.



- Grup'un faaliyet gösterdiği sektörlerde çalışma tecrübesi olması ve gerekli güvenlik kriterlerine sahip olması,
- Grup'un faaliyet gösterdiği teknoloji, bilişim ile bilgi ve iletişim teknolojileri sektörünün ivme kazanması, dünyada ve Türkiye'de küreselleşmenin dijitalleşmeyi de artırması sonucu sunulan hizmetlere yönelik talebin her geçen gün artması,
- Projelerin uluslararası standartlar gözetilmek suretiyle geliştirilmesi ve yönetilmesi,
- Grup şirketlerinin Bankacılık, telekomünikasyon, e-ticaret, taşımacılık ve lojistik, enerji ve kamu sektörlerindeki önde gelen şirketlerle iş birlikleri gerçekleştirmesi,
- Grup'un yetkinliklerinin akredite kurumlar tarafından belgelendirilmiş olması,
- Geliştirilecek olan yazılımların Grup özkaynaklarıyla finanse edilmesi,
- Destel Connect bünyesinde yürütülen elektrik taahhüt ve tesisat faaliyetlerinin müşteri portföyleri içerisinde gayrimenkul yatırım ortaklıklarının bulunması ve son dönemde gayrimenkul yatırım ortaklıkları sayısında görülen artış.

### Dezavantajlar

- Grup'un bazı müşterilerinin kamu kurumlarından oluşması, kamu harcama ve bütçe planlamalarına bağlı olunması, kamu ihalelerinin rekabete açık olması ve işin devamı için açılan ihalelerin kazanılmasında yaşanabilecek zorluklar,
- Teknoloji, bilişim ile bilgi ve iletişim teknolojileri sektörünün hızla değişmekte olması sebebiyle Şirket'in, Destel Bilişim'in ve Ditravo'nun sektör değişikliklerine adaptasyon sağlamak zorunda olması,
- Geliştirilecek olan yeni hizmetlerin pazarda oluşan talebe göre şekillendirilmesi.


### 7.2.2. İzahnamede yer alması gereken finansal tablo dönemleri itibarıyla ihracının net satış tutarının faaliyet alanına ve pazarın coğrafi yapısına göre dağılımı hakkında bilgi:

Finansal tablo dönemleri itibarıyla Şirket'in net satışlarının yurt içi ve yurt dışı satışlara dağılımı aşağıdaki gibidir.

| Özel Bağımsız Denetimden Geçmiş TL | 31.12.2020         | 31.12.2021         | 31.12.2022         | 30.09.2023         |
|------------------------------------|--------------------|--------------------|--------------------|--------------------|
|                                    | TL                 | TL                 | TL                 | TL                 |
| Yurt İçi Satışlar                  | 137.024.714        | 261.123.276        | 488.101.786        | 491.496.638        |
| Yurt Dışı Satışlar                 | 36.346             | -                  | -                  | -                  |
| İadeler                            | -1.047.255         | -2.824.399         | -84.581.828        | -10.443.292        |
| <b>TOPLAM NET SATIŞLAR</b>         | <b>136.013.805</b> | <b>258.298.877</b> | <b>403.519.958</b> | <b>481.053.346</b> |

Finansal tablo dönemleri itibarıyla Şirket'in sunduğu bilgi teknolojileri ürün ve hizmetlerinden elde ettiği gelirin dağılımı aşağıdaki tabloda sunulmuştur:

110



| Özel Bağımsız Denetimden Geçmiş | 31.12.2020         |    | 31.12.2021         |    | 31.12.2022         |     | 30.09.2023         |    |
|---------------------------------|--------------------|----|--------------------|----|--------------------|-----|--------------------|----|
|                                 | TL                 | %  | TL                 | %  | TL                 | %   | TL                 | %  |
| <b>Net Satışlar (TL)</b>        |                    |    |                    |    |                    |     |                    |    |
| <b>Hizmetler</b>                |                    |    |                    |    |                    |     |                    |    |
| Yazılım Destek Bakım Gelirleri  | -                  | 0  | -                  | 0  | 0                  | 0   | 20.000             | 0  |
| Hizmet Satışları                | 44.026.425         | 32 | 156.817.355        | 61 | 235.450.194        | 58  | 126.940.888        | 26 |
| IT Danışmanlık Hizmet Gelirleri | 7.381              | 0  | -                  | 0  | -                  | 0   | 4.761.000          | 1  |
| Ar-Ge Gelirleri                 | -                  | 0  | -                  | 0  | -                  | 0   | 8.063.720          | 2  |
| <b>Ürünler</b>                  |                    |    |                    |    |                    |     |                    |    |
| Ürün satışları                  | 93.027.254         | 68 | 104.305.921        | 41 | 256.651.592        | 63  | 351.711.030        | 73 |
| İadeler                         | 1.047.255          | -1 | 2.824.399          | -1 | 84.581.828         | -21 | 10.443.292         | -2 |
| <b>TOPLAM</b>                   | <b>136.013.805</b> |    | <b>258.298.877</b> |    | <b>403.519.958</b> |     | <b>481.053.346</b> |    |

**7.3. Madde 7.1.1 ve 7.2.'de sayılan bilgilerin olağanüstü unsurlardan etkilenme durumu hakkında bilgi:**

İzahnamenin 5. Bölümü olan Risk Faktörleri bölümünde ifade edilen unsurlar dışında olağanüstü bir etkilenme durumu olacağı düşünülmektedir.

**7.4. İhraççının ticari faaliyetleri ve karlılığı açısından önemli olan patent, lisans, sımai-ticari, finansal vb. anlaşmalar ile ihraççının faaliyetlerinin ve finansal durumunun ne ölçüde bu anlaşmalara bağlı olduğuna ya da yeni üretim süreçlerine ilişkin özet bilgi:**

**Markalar**

Şirket adına adına kayıtlı olan markalar aşağıdaki gibidir:

| Başvuru Numarası | Başvuru Tarihi | Marka Adı         | Sınıfı                                       | Yenileme / Durum   |
|------------------|----------------|-------------------|--|--|
| 2023/138270      | 18.10.2023     | pasifik teknoloji | 09 /<br>35 /<br>37 /<br>39 /<br>42 /<br>45 / | Marka için ilan kararı verilmiş olup 13.01.2024 tarihine kadar ilanda kalacaktır.* |

\*Marka tescil başvurusunda bulunulmuş olup, ilan edilme sürecinde bir süre askıda kalması gerekmektedir. Söz konusu tarih askı süresini belirtmektedir. Askı sürecinin sona ermesini müteakip 5 yıllık süre başlayacaktır.

*(Handwritten signature)*

*(Handwritten signature)*

111



02 Şubat 2024

*(Handwritten signature)*  
MENKUL DEĞERLER A.Ş.

PASİFİK DONANIM VE YAZILIM BİLGİ TEKNOLOJİLERİ A.Ş.

Ayazağa Mah. Kemerköy Cad. Vadi İstanbul Park Sitesi  
74 Blok No:78/İc Kat:No:32 Şişli/Beşiktaş/İSTANBUL

İSTANBUL VERGİ DAİRESİ / 7220489 / 14  
İSTANBUL TIC. MÜD. - 488518-5

Destel Bilişim adına kayıtlı olan markalar aşağıdaki gibidir:

| Başvuru Numarası | Başvuru Tarihi | Marka Adı   | Sınıfı                             | Yenileme / Durum                                       |
|------------------|----------------|---|------------------------------------|--|
| 2021/139437      | 05.10.2021     | destel connect                                      | 09 /<br>35 /<br>37 /<br>42         | Marka<br>28.05.2022<br>tarihinde tescil<br>edilmiştir. |
| 2021/139436      | 05.10.2021     | destel  | 09 /<br>35 /<br>37 /<br>42 /<br>45 | Marka<br>08.02.2023<br>tarihinde tescil<br>edilmiştir. |
| 2010/26715       | 22.04.2010     | destel<br>professional<br>it<br>management<br>şekil | 42                                 | Marka<br>17.10.2012<br>tarihinde tescil<br>edilmiştir. |

Ditravo adına kayıtlı olan markalar aşağıdaki gibidir:

| Başvuru Numarası | Başvuru Tarihi | Marka Adı | Sınıfı                     | Yenileme / Durum                                       |
|------------------|----------------|-----------|----------------------------|--|
| 2020/89791       | 07.08.2020     | ditravo   | 09 /<br>35 /<br>39 /<br>42 | Marka<br>02.03.2021<br>tarihinde tescil<br>edilmiştir. |

Destel Connect ve Pasifik Group B.V. adına kayıtlı marka bulunmamaktadır.

#### Alan adları

Aşağıdaki alan adları Şirket adına kayıtlıdır:

pasifik-teknoloji.com  
pasifik.tech  
pasifik-tech.com  
pasifikteknoloji.net  
pasifiktechnology.com  
pasifikteknoloji.com

Aşağıdaki alan adları Destel Bilişim adına kayıtlıdır:

destel.com.tr

Aşağıdaki alan adları Ditravo adına kayıtlıdır:

ditravo.com

Aşağıdaki alan adları Destel Connect adına kayıtlıdır:

destelconnect.com.tr

Aşağıdaki alan adları iCredible adına kayıtlıdır:

icredible.com



02 Şubat 2024



icredible.com.tr  
netcoregenesis.com  
doquman.com

Pasifik Group B.V. adına kayıtlı alan adı bulunmamaktadır.

Yukarıda yer verilenler haricinde Şirket ve bağlı ortaklıklarının faaliyetlerine etki edecek önemli patent, lisans veya fikri mülkiyet hakkı bulunmamaktadır.

#### 7.5. İhraççının rekabet konumuna ilişkin olarak yaptığı açıklamaların dayanağı:

Şirket'in izahnamenin 7.2.1 maddesinde yer alan açıklamalarda geçen sektörel değerlendirmeler ve Şirket'in sektördeki konumuna ilişkin yapılan açıklamalar için aşağıdaki siteler kaynak olarak kullanılmıştır:

<https://www.tubisad.org.tr/tr/images/pdf/tubisad-bit-2022-tr-120523.pdf>

<https://www.cbfo.gov.tr/sites/default/files/docs/2023-03/turkiye-fintek-rehberi.pdf>

<https://web-assets.bcg.com/69/51/f9ce8b47419fb0bb9aeb50a77ee6/bcg-qed-global-fintech-report-2023-reimagining-the-future-of-finance-may-2023.pdf>

<https://startups.watch/>

[Bilgi ve İletişim Teknolojileri Sektörünün Makroekonomik Etkileri Uluslararası Karşılaştırma ve Türkiye Değerlendirmesi \(sbb.gov.tr\)](#)

<https://www.gyoder.org.tr/files/202306/ce6f6992-99d6-4761-b32c-7e3a93965917.pdf>

<https://www.tubisad.org.tr/tr/images/pdf/DDE-2022-Raporu-Final.pdf>

#### 7.6. Personelin ihraççıya fon sağlamasını mümkün kılan her türlü anlaşma hakkında bilgi:

Yoktur.

#### 7.7. Son 12 ayda finansal durumu önemli ölçüde etkilemiş veya etkileyebilecek, işe ara verme haline ilişkin bilgiler:


Yoktur.

### 8. GRUP HAKKINDA BİLGİLER

#### 8.1. İhraççının dahil olduğu grup hakkında özet bilgi, grup şirketlerinin faaliyet konuları, ihraççıyla olan ilişkileri ve ihraççının grup içindeki yeri:

Şirket doğrudan Ditravo, Destel Bilişim, iCredible, ve Pasifik Group B.V.'de pay sahibi olup, ayrıca Destel Connect, Destel Bilişim'in bağlı ortaklığıdır. Şirket dışarıya sunduğu hizmetleri kendisi veya bağlı ortaklıkları aracılığı ile gerçekleştirebildiği gibi, kendisi ve bağlı ortaklıkları dışındaki şirketlerden de dış kaynak kullanımı şeklinde faaliyetlerini gerçekleştirebilmektedir.

Şirket'in doğrudan ve dolaylı pay sahibi olduğu şirketler ile Şirket'in ana ortaklarının sahip olduğu diğer şirketlere ilişkin bilgiler aşağıda sunulmaktadır.



PASİFİK DONANIM VE YAZILIM  
BİLGİ TEKNOLOJİLERİ A.Ş.  
Ayazağı: Mah. Kenanburgaz Cad. Vardıştarzulu Park Sitesi  
A Blok No:73 Kat: No:32 Şişli/İSTANBUL  
MERSLAK VERGİ DAİRESİ - 7220489114  
İSTANBUL TİC. MÜD. - 48851E/5

113

MALKİYATIRIM  
MENKUL DEĞERLER A.Ş.


| Şirket Ünvanı   | Sermaye          | Faaliyet Alanı  | Pay Sahipliği (%)   |
|---|------------------|---|---|
| Destel Bilişim Çözümleri A.Ş.                             | 50.000 TL        | Bilişim faaliyetleri  | Şirket: 100,00  |
| Ditravo Dijital Hizmet Platformu A.Ş.                     | 1.000.000 TL     | Bilişim faaliyetleri  | Şirket: 100,00  |
| iCredible Yazılım Teknoloji Anonim Şirketi                | 100.000 TL       | Bilişim faaliyetleri  | Şirket: 55,00   |
| Pasifik Group B.V.  | 100 Avro         | Holding Şirketi   | Şirket: 90,00   |
| Destel Connect Elektrik Elektronik Sanayi ve Ticaret A.Ş. | 50.000 TL        | Teknolojik altyapı çözümleri                                      | Destel Bilişim: 100,00  |
| Pasifik Gayrimenkul Yatırım İnşaat A.Ş.                   | 184.994.990 TL   | İnşaaî Faaliyetler  | Fatih Erdoğan: 33,34<br>Abdulkerim Fırat: 33,33<br>Mehmet Erdoğan: 33,33  |
| Pasifik Gayrimenkul Yatırım Ortaklığı A.Ş.                | 1.640.000.000 TL | Gayrimenkul projeleri geliştirme, pazarlama ve satış              | Fatih Erdoğan: 22,29<br>Abdulkerim Fırat: 22,29<br>Mehmet Erdoğan: 22,29  |
| Pasifik Eurasia Terminal Hizmetleri A.Ş.                  | 200.000 TL       | Taşımacılığı destekleyici faaliyetler (elleçleme, depolama, v.b.) | Fatih Erdoğan: 33,34<br>Abdulkerim Fırat: 33,33<br>Mehmet Erdoğan: 33,33  |
| Pasifik Eurasia Lojistik Dış Ticaret A.Ş.                 | 168.000.000 TL   | Demiryolu ve diğer yollarla taşımacılık faaliyetleri              | Fatih Erdoğan: 23,61<br>Abdulkerim Fırat: 23,61<br>Mehmet Erdoğan: 23,61<br>Pasifik Gayrimenkul Yatırım İnşaat A.Ş.: 5,21 |
| Merkez Ankara Gayrimenkul Yatırım İnşaat A.Ş.             | 60.000 TL        | İnşaaî faaliyetler  | Fatih Erdoğan: 33,34<br>Abdulkerim Fırat: 33,33<br>Mehmet Erdoğan: 33,33  |

Şirket fiili olarak; kendi tüzel kişiliği veya sahip olduğu bağlı ortaklıkları vasıtasıyla (i) siber güvenlik, (ii) yazılım geliştirme, (iii) IT / donanım ve (iv) OT / teknolojik altyapı hizmetleri olmak üzere 4 ana başlık altında hizmet vermekte olup bu hizmetleri bağlı ortaklıkları aracılığıyla verebildiği gibi bu hizmetler Grup Şirketleri tarafından birbirlerine verilebilmektedir. Şirket ve bağlı ortaklıkları olan Destel Bilişim, Ditravo ve iCredible ve 02 Şubat 2024 dolaylı olarak pay sahibi olduğu Destel Connect'in yukarıda belirtilen fiili faaliyetleri

PASİFİK DONANIM VE YAZILIM  
BİLGİ TEKNOLOJİLERİ A.Ş.

Akşaya Mahallemine Kemertürkaz Cad. No:10 İstanbul Park Site 7  
7A Blok No:70 Ç Kapı No:32 Kat:11 Kat:11 İSTANBUL

MASLAK VERGİ DAİRESİ - 7220489114  
İSTANBUL TİC. MÜD. - 488518-5



PASİFİK YATIRIM  
MENKUL DEĞERLER A.Ş.

kapsamında; müşterilerine bir bütün olarak veyahut başka bir deyişle sadece siber güvenlik ya da yazılım veya donanım şeklinde bir ayrıma gitmeden uçtan uca hizmet sunabilmektedir. Şirket, Şirket'in finansman imkanları, müşteri ihtiyaçları, personel yapılanması ve sair faktörleri göz önünde bulundurularak fonksiyonel ayrıma gitmiş olup Şirket'in bağlı ortaklıkları ile dolaylı pay sahibi olduğu şirketler bu fonksiyonel ayırım kapsamında hizmet vermektedir. Şirket bu hizmetleri Grup şirketlerine de sunabilmektedir.

## 8.2. İhraççının doğrudan veya dolaylı önemli bağlı ortaklıklarının dökümü:

Şirket'in doğrudan ve dolaylı bağlı ortaklıklarına ilişkin bilgiler aşağıda yer almaktadır.

| Ticaret Ünvanı  | Merkezi          | Ortaklık Durumu | Faaliyet Konusu  | Etkin pay ve oy hakkı | Sermaye      | Sermaye Taahhüdü | Sermaye Yedekleri | Net Dönem Karı/Zararı (30.09.2023) |
|---|------------------|-----------------|--|-----------------------|--------------|------------------|-------------------|------------------------------------|
| Destel Bilişim Çözümleri A.Ş.   | İstanbul/Türkiye | Doğrudan        | Her türlü internet, ağ ve bilişim sistemleri güvenliğini sağlamak, bilumum ulusal veya uluslararası çalışan internet sitelerinin her türlü zararlı yazılım ve uygulamaya karşı korunması, güvenlik açıklarının tespit edilerek bu açıkların giderilmesi, internet güvenliği alanında gerek internet sitesi gerekse kullanıcıların bilgilendirilmesi, bu konuda danışmanlık hizmeti verilmesi, gerekli yazılım ve donanımlar ile bilişim ürünlerinin üretimi, dahili ve harici ticaretini yapmak. | 100                   | 50.000 TL    | Yoktur.          | Yoktur.           | 6.891.775                          |
| Ditravo Dijital Hizmet Platformu A.Ş.                                   | İstanbul/Türkiye | Doğrudan        | Yazılım ürünleri, bilgisayar, bilişim, iletişim, elektronik, iletişim ortamı, internet ortamı (multi medya) ürünleri alanında mühendislik, mimarlık, müşavirlik, etüt, proje, fizibilite çalışmaları yapmak, sistem çözümleri, bilgisayar teknolojisi geliştirmesini, pazarlamasını yapmak, aynı hizmetleri internet üzerinde de vermek, satmak ve pazarlamak.   | 100                   | 1.000.000 TL | Yoktur.          | Yoktur.           | 5.329.736                          |
| Destel Connect Elektrik Elektronik Sanayi ve Ticaret A.Ş. <sup>27</sup> | İstanbul/Türkiye | Dolaylı         | Yurt içi ve yurt dışında her türlü elektrik taahhüt işlemleri yapmak, projelendirmek, her türlü altyapı sistemleri, faaliyet proje ve araştırma geliştirme uygulamalarında bulunmak, danışmanlığını yapmak faaliyetinde bulunmak.  | 100                   | 50.000 TL    | Yoktur.          | Yoktur.           | 48.253.593                         |
| iCredible Yazılım Teknoloji A.Ş.  | İstanbul/Türkiye | Doğrudan        | Yazılım ürünleri, bilgisayar, bilişim, iletişim, elektronik, iletişim ortamı, internet ortamı (multi medya) ürünleri alanında mühendislik, mimarlık müşavirlik etüt, proje, fizibilite çalışmaları yapmak, sistem çözümleri, bilgisayar teknolojisi geliştirmesini, pazarlamasını yapmak, aynı hizmetleri internet üzerinde de vermek, satmak ve pazarlamasını yapmak.   | 55                    | 100.000 TL   | Yoktur           | Yoktur            | Yoktur.                            |

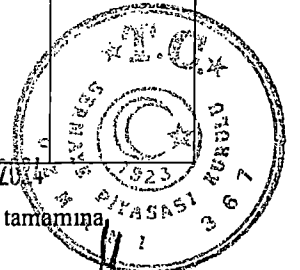
<sup>27</sup> Destel Connect Elektrik Elektronik Sanayi ve Ticaret A.Ş.'nin sermayesini temsil eden payların tamamına Şirket'in bağlı ortaklığı Destel Bilişim Çözümleri A.Ş. sahiptir.

BASIFİK DONANIM VE YAZILIM  
BİLGİ TEKNOLOJİLERİ A.Ş.

Ayazağa Mah. Kemalburgaz Cad. Varış İstanbul Park Sitesi  
7A Blok No:78 Kat:33 No:32833 İstanbul

TELEFON: +90 212 351 50 50 FAX: +90 212 351 50 51

02 Şubat 2024



YATIRIM MENKUL DEĞERLER A.Ş.

|                    |                      |          |                    |    |          |        |        |        |
|--------------------|----------------------|----------|--------------------|----|----------|--------|--------|--------|
| Pasifik Group B.V. | Amsterdam / Hollanda | Doğrudan | Holding şirkettir. | 90 | 100 Avro | Yoktur | Yoktur | Yoktur |
|--------------------|----------------------|----------|--------------------|----|----------|--------|--------|--------|

## 9. MADDİ VE MADDİ OLMAYAN DURAN VARLIKLAR HAKKINDA BİLGİLER

### 9.1. Maddi duran varlıklar hakkında bilgiler:

**9.1.1. İzahnamede yer alması gereken son finansal tablo tarihi itibarıyla ihraççının finansal kiralama yolu ile edinilmiş bulunanlar dahil olmak üzere sahip olduğu ve yönetim kurulu kararı uyarınca ihraççı tarafından edinilmesi planlanan önemli maddi duran varlıklara ilişkin bilgi:**

Şirket'in izahnamesinde yer alan finansal tablolarında arazi, arsa ve bina şeklinde bir maddi duran varlığı bulunmamaktadır. Şirket'in finansal kiralama yoluyla edindiği veya edinmeyi planladığı maddi duran varlığı bulunmamaktadır. Şirket'in izahnamede yer alan finansal tablolarındaki maddi duran varlıklar kalemleri temel olarak; taşıtlar, demirbaşlar ve özel maliyetlerden oluşmaktadır.

TFRS 16 Kiralama Sözleşmeleri kapsamında aktifleştirilen kullanım hakkı varlıklarına ilişkin tablo aşağıda yer almaktadır:

| Finansal ya da Faaliyet Kiralaması Yoluyla Edinilen Maddi Duran Varlıklara İlişkin Bilgiler |                           |  |                         |                |  |
|---|---------------------------|--|-------------------------|----------------|--|
| Cinsi   | Kira Dönemi               | Kiralama Süresi Sonunda Kiralananın Kime Ait Olacağı | Yıllık Kira Tutarı (TL) | Kullanım Amacı | Kimden Kiralandığı                           |
| Ofis  | 15.08.2023/15.08.2028     | Faaliyet Kiralaması                                  | 1.790.904,00            | Ofis           | Kuleport Gayrimenkul Yatırım ve Ticaret A.Ş. |
| Daire   | 01.12.2022/01.12.2027 (*) | Faaliyet Kiralaması                                  | 294.000,00              | Lojman         | Derya Yılmaz                                 |
| Ofis  | 19.09.2022/19.09.2027     | Faaliyet Kiralaması                                  | 4.341.000,00            | Ofis           | Bilişim Vadisi Teknopark Yönetici A.Ş.       |
| Ofis  | 01.07.2021/01.07.2026 (*) | Faaliyet Kiralaması                                  | 360.000,00              | Ofis           | Gölan Otomotiv Sanayi ve Ticaret A.Ş.        |

(\*) Kira sözleşmelerinde kira süresi bir yıl olarak verilmiştir. Ancak TFRS 16 standardı kapsamında 5 yıl süre öngörülerek muhasebeleştirilmiştir.

### 9.1.2. İhraççının maddi duran varlıklarının kullanımını etkileyecek çevre ile ilgili tüm hususlar hakkında bilgi:

Yoktur.

### 9.1.3. Maddi duran varlıklar üzerinde yer alan kısıtlamalar, aynı haklar ve ipotek tutarları hakkında bilgi:

Yoktur.

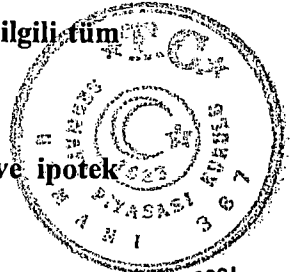
### 9.1.4. Maddi duran varlıkların rayiç/gerçeğe uygun değerinin bilinmesi halinde rayiç değer ve dayandığı değer tespit raporu hakkında bilgi:

Yoktur.

PASİFİK DONANIM VE YAZILIM  
BİLGİ TEKNOLOJİLERİ A.Ş.

Ayaznıca Mah. Kemerburgaz Cad. Vadi İstanbul Park Sitesi  
Kat: 7/8 No: 78/1 Kat: 7/32 Sıra No: 32/114  
KİRA VE İSTİSNA VİRA VERGİ DAİRESİ - 7220460114  
İSTANBUL TIC. MÜD. - 486518-5

*[Handwritten signatures and initials]*



*[Handwritten signature]*  
MENKUL DEĞERLER A.Ş.

## 9.2. Maddi olmayan duran varlıklar hakkında bilgiler:

### 9.2.1. İhraççı bilgi dokümanında yer alması gereken finansal tablo dönemleri itibarıyla ihraççının sahip olduğu maddi olmayan duran varlıkların kompozisyonu hakkında bilgi:

Şirket'in finansal tablo dönemleri itibarıyla maddi olmayan duran varlıklarının net defter değeri aşağıdaki gibidir;

| Maddi Olmayan Duran Varlıklar (TL) | Özel Bağımsız Denetimden Geçmiş 2023/09 | Özel Bağımsız Denetimden Geçmiş 2022/09 | Özel Bağımsız Denetimden Geçmiş 2022 | Özel Bağımsız Denetimden Geçmiş 2021 | Özel Bağımsız Denetimden Geçmiş 2020 |
|------------------------------------|---|---|--------------------------------------|--------------------------------------|--------------------------------------|
| Haklar                             | 2.700.769                               | 788.972                                 | 1.071.371                            | 450.879                              | 129.141                              |
| Geliştirme Maliyetleri             | 46.139.378                              | 14.593.684                              | 20.113.786                           | -                                    | -                                    |
| Şerefiye                           | 10.179.936                              | 10.179.936                              | 10.179.936                           | -                                    | -                                    |
| <b>Toplam</b>                      | <b>59.020.083</b>                       | <b>25.562.592</b>                       | <b>31.365.093</b>                    | <b>450.879</b>                       | <b>129.141</b>                       |

### 9.2.2. Maddi olmayan duran varlıkların, ihraççının faaliyetleri içerisindeki rolü ve faaliyetlerin maddi olmayan duran varlıklara bağımlılık derecesi hakkında bilgiler:

Yoktur.

### 9.2.3. İşletme içi yaratılan maddi olmayan duran varlıkların bulunması halinde, ihraççı bilgi dokümanında yer alması gereken finansal tablo dönemleri itibarıyla bu varlıklar için yapılan geliştirme harcamalarının detayı hakkında bilgi:

Yoktur.

### 9.2.4. Maddi olmayan duran varlıkların rayiç/gerçeğe uygun değerinin bilinmesi halinde rayiç değer ve dayandığı değer tespit raporu hakkında bilgi:

Yoktur.


### 9.2.5. Maddi olmayan duran varlıkların kullanımını veya satışını kısıtlayan sözleşmeler veya diğer kısıtlayıcı hükümler hakkında bilgi:

Yoktur.

### 9.2.6. Maddi olmayan duran varlıklar içerisinde şerefiye kaleminin bulunması halinde, ihraççı bilgi dokümanında yer alması gereken finansal tablo dönemleri itibarıyla şerefiye edinimine yol açan işlemler hakkında bilgi:

23 Mart 2022 tarihi itibarıyla Grup dışında olarak tanımlanan Ditravo Dijital Hizmet Platformu A.Ş.'nin paylarının tamamını nominal bedel ile satın almıştır. Satın alma işlemi TFRS 3 "İşletme Birleşmeleri" kapsamında 31 Aralık 2022 tarihli konsolide finansal tablolarda muhasebeleştirilmiş olup işlem tarihi olan 23 Mart 2020 sonrası önemli değişim olmamasından ötürü, birleşme işlemlerinden Ditravo Dijital Hizmet Platformu A.Ş.'nin 31 Mart 2022 tarihli finansal tabloları kullanılmıştır.

Birleşme sonrası varlıkların net değeri hesaplanmış ve satın alma bedeli eklenerek şerefiye hesaplanmıştır.



| Hesap Adı               | Tutar (TL)        |
|-------------------------|-------------------|
| Dönen Varlıklar         | 820.364           |
| Duran Varlıklar         | 9.471.354         |
| <b>Toplam Varlıklar</b> | <b>10.291.718</b> |

|                           |                   |
|---------------------------|-------------------|
| Kısa Vadeli Yükümlülükler | 18.839.293        |
| Uzun Vadeli Yükümlülükler | 632.361           |
| <b>Toplam Kaynaklar</b>   | <b>19.471.654</b> |

|                               |                    |
|-------------------------------|--------------------|
| <b>Varlıkların Net Değeri</b> | <b>(9.179.936)</b> |
|-------------------------------|--------------------|

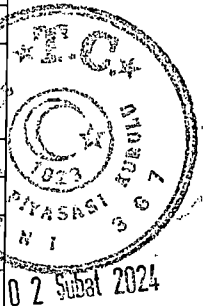
|                   |                     |
|-------------------|---------------------|
| Satın Alma Bedeli | (1.000.000)         |
| <b>Şerefiye</b>   | <b>(10.179.936)</b> |

## 10. FAALİYETLERE VE FİNANSAL DURUMA İLİŞKİN DEĞERLENDİRMELER

### 10.1. Finansal durum:

10.1.1. İhraççının izahnamede yer alması gereken finansal tablo dönemleri itibariyle finansal durumu, finansal durumunda yıldan yıla meydana gelen değişiklikler ve bu değişikliklerin nedenleri:

| ÖZEL BAĞIMSIZ DENETİMDEN GEÇMİŞ FİNANSAL DURUM TABLOSU (TL)                          |                  |             |                  |             |                   |              |                    |              |
|--|------------------|-------------|------------------|-------------|-------------------|--------------|--------------------|--------------|
| VARLIKLAR  | 31.12.2020       | Oran (%)    | 31.12.2021       | Oran (%)    | 31.12.2022        | Oran (%)     | 30.09.2023         | Oran (%)     |
| Dönen varlıklar  | 99.079.255       | 98,61       | 331.897.003      | 98,18       | 400.714.080       | 87,22        | 527.848.886        | 82,50        |
| Nakit ve Nakit Benzerleri  | 8.867.850        | 8,83        | 47.625.566       | 14,09       | 38.080.936        | 8,29         | 172.649.444        | 26,99        |
| Ticari Alacaklar   | 57.860.829       | 57,59       | 168.270.018      | 49,76       | 174.837.188       | 38,05        | 255.708.345        | 39,97        |
| - İlişkili Taraflardan Ticari Alacaklar  | 17.525.816       | 17,44       | 139.580.255      | 41,29       | 56.583.151        | 12,32        | 154.366.317        | 24,13        |
| - İlişkili Olmayan Taraflardan Ticari Alacaklar                                      | 40.335.013       | 40,14       | 28.639.763       | 8,47        | 118.254.037       | 25,74        | 101.342.028        | 15,84        |
| Diğer Alacaklar  | 4.296.126        | 4,28        | 25.631.379       | 7,58        | 16.911.880        | 3,68         | 11.499.229         | 1,80         |
| - İlişkili Taraflardan Diğer Alacaklar   | 4.199.888        | 4,18        | 25.422.245       | 7,52        | 16.439.477        | 3,58         | 11.226.535         | 1,75         |
| - İlişkili Olmayan Taraflardan Diğer Alacaklar                                       | 96.238           | 0,10        | 209.134          | 0,06        | 472.403           | 0,10         | 272.694            | 0,04         |
| Sözleşme Varlıkları  | 19.038.143       | 18,95       | 39.713.301       | 11,75       | 86.323.773        | 18,79        | 0                  | 0,00         |
| - Devam Eden İnşaat, Taahhüt veya Hizmet Sözleşmelerinden Alacaklar (İlişkili Taraf) | 19.038.143       | 18,95       | 39.713.301       | 11,75       | 86.323.773        | 18,79        | 0                  | 0,00         |
| Stoklar  | 5.786.942        | 5,76        | 38.007.266       | 11,24       | 42.912.951        | 9,34         | 48.078.340         | 7,51         |
| Peşin Ödenmiş Giderler   | 651.591          | 0,65        | 6.282.792        | 1,86        | 13.699.461        | 2,98         | 21.178.123         | 3,31         |
| - İlişkili Olmayan Tarafalara Peşin Ödenmiş Giderler                                 | 651.591          | 0,65        | 6.282.792        | 1,86        | 13.699.461        | 2,98         | 21.178.123         | 3,31         |
| Diğer Dönen Varlıklar  | 2.577.774        | 2,57        | 6.416.681        | 1,90        | 27.947.891        | 6,08         | 18.735.405         | 2,93         |
| <b>Duran Varlıklar</b>   | <b>1.394.450</b> | <b>1,39</b> | <b>6.141.952</b> | <b>1,82</b> | <b>58.741.081</b> | <b>12,78</b> | <b>111.931.467</b> | <b>17,50</b> |

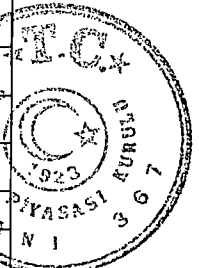


PASİFİK DONANIM VE YAZILIM  
BİLGİ TEKNOLOJİLERİ A.Ş.

Ayazağa Mah. Kemerköy Cad. Vadi İstanbul Park Sitesi  
7/3 Blok No:78 İç Kapı No:32 Sarıyer/İSTANBUL  
MASLAK VERGİ DAİRESİ - 22048911  
İSTANBUL TİC. MÜD. - 488518-5

YATIRIM  
MENKUL DEĞERLER A.Ş.

|  |                    |              |                    |              |                    |              |                    |              |
|--|--------------------|--------------|--------------------|--------------|--------------------|--------------|--------------------|--------------|
| Diğer Alacaklar  | 68.008             | 0,07         | 173.627            | 0,05         | 239.649            | 0,05         | 312.087            | 0,05         |
| - İlişkili Olmayan Tarafardan Diğer Alacaklar                    | 68.008             | 0,07         | 173.627            | 0,05         | 239.649            | 0,05         | 312.087            | 0,05         |
| Maddi Duran Varlıklar  | 1.085.571          | 1,08         | 2.281.106          | 0,67         | 6.555.912          | 1,43         | 30.115.184         | 4,71         |
| Kullanım Hakları   | 0                  | 0,00         | 1.131.027          | 0,33         | 16.789.996         | 3,65         | 19.339.537         | 3,02         |
| Maddi Olmayan Duran Varlıklar                                    | 129.141            | 0,13         | 450.879            | 0,13         | 31.365.093         | 6,83         | 59.020.083         | 9,23         |
| - Şerefiye   | 0                  | 0,00         | 0                  | 0,00         | 10.179.936         | 2,22         | 10.179.936         | 1,59         |
| - Diğer Maddi Olmayan Duran Varlıklar                            | 129.141            | 0,13         | 450.879            | 0,13         | 21.185.157         | 4,61         | 48.840.147         | 7,63         |
| Peşin Ödenmiş Giderler   | 0                  | 0,00         | 372.810            | 0,11         | 172.993            | 0,04         | 0                  | 0,00         |
| - İlişkili Olmayan Tarafalara Peşin Ödenmiş Giderler             | 0                  | 0,00         | 372.810            | 0,11         | 172.993            | 0,04         | 0                  | 0,00         |
| Ertelenmiş Vergi Varlığı   | 111.730            | 0,11         | 682                | 0,00         | 192.235            | 0,04         | 3.144.576          | 0,49         |
| Diğer Duran Varlıklar  | 0                  | 0,00         | 1.731.821          | 0,51         | 3.425.203          | 0,75         | 0                  | 0,00         |
| <b>TOPLAM VARLIKLAR</b>  | <b>100.473.705</b> | <b>100,0</b> | <b>338.038.955</b> | <b>100,0</b> | <b>459.455.161</b> | <b>100,0</b> | <b>639.780.353</b> | <b>100,0</b> |
| <b>Kısa vadeli yükümlülükler</b>                                 | <b>81.299.846</b>  | <b>80,92</b> | <b>276.431.345</b> | <b>81,77</b> | <b>363.573.844</b> | <b>79,13</b> | <b>479.423.175</b> | <b>74,94</b> |
| Kısa Vadeli Borçlanmalar   | 31.974             | 0,03         | 219.426            | 0,06         | 2.890.209          | 0,63         | 3.714.110          | 0,58         |
| -Kiralama İşlemlerinden Kaynaklanan Yükümlülükler                | 0                  | 0,00         | 193.977            | 0,06         | 2.692.816          | 0,59         | 3.714.110          | 0,58         |
| -Diğer Finansal Yükümlülükler                                    | 31.974             | 0,03         | 25.449             | 0,01         | 197.393            | 0,04         | 0                  | 0,00         |
| Ticari Borçlar   | 49.195.486         | 48,96        | 100.656.884        | 29,78        | 114.825.790        | 24,99        | 205.530.014        | 39,12        |
| - İlişkili Tarafalara Ticari Borçlar                             | 519.607            | 0,52         | 0                  | 0,00         | 202.912            | 0,04         | 8.929.906          | 1,40         |
| - İlişkili Olmayan Tarafalara Ticari Borçlar                     | 48.675.879         | 48,45        | 100.656.884        | 29,78        | 114.622.878        | 24,95        | 196.601.343        | 30,73        |
| Çalışanlara Sağlanan Faydalar Kapsamında Borçlar                 | 1.401.843          | 1,40         | 2.108.868          | 0,62         | 2.360.143          | 0,51         | 14.502.677         | 2,27         |
| Diğer Borçlar  | 3.000.800          | 2,99         | 1.670.298          | 0,49         | 50.529.240         | 11,00        | 192.194.102        | 30,04        |
| - İlişkili Tarafalara Diğer Borçlar                              | 62.678             | 0,06         | 104.250            | 0,03         | 48.834.122         | 10,63        | 180.050.526        | 28,14        |
| - İlişkili Olmayan Tarafalara Diğer Borçlar                      | 2.938.122          | 2,92         | 1.566.048          | 0,46         | 1.695.118          | 0,37         | 12.143.576         | 1,90         |
| Ertelenmiş Gelirler  | 27.550.954         | 27,42        | 169.381.945        | 50,11        | 187.245.990        | 40,75        | 39.394.557         | 6,10         |
| - İlişkili Tarafardan Ertelenmiş Gelirler                        | 20.455.360         | 20,36        | 160.872.967        | 47,59        | 144.615.218        | 31,48        | 16.437.041         | 2,50         |
| - İlişkili Olmayan Tarafardan Ertelenmiş Gelirler                | 7.095.594          | 7,06         | 8.508.978          | 2,52         | 42.630.772         | 9,28         | 22.957.516         | 3,59         |
| Dönem Karı Vergi Yükümlülüğü                                     | 0                  | 0,00         | 2.177.239          | 0,64         | 4.350.679          | 0,95         | 19.862.722         | 3,10         |
| Kısa Vadeli Karşılıklar  | 107.622            | 0,11         | 200.620            | 0,06         | 1.326.715          | 0,29         | 4.178.448          | 0,65         |
| - Çalışanlara Sağlanan Faydalara İlişkin Kısa Vadeli Karşılıklar | 107.622            | 0,11         | 125.620            | 0,04         | 1.196.715          | 0,26         | 4.000.948          | 0,63         |
| - Diğer Kısa Vadeli Karşılıklar                                  | 0                  | 0,00         | 75.000             | 0,02         | 130.000            | 0,03         | 177.500            | 0,03         |
| Diğer Kısa Vadeli Yükümlülükler                                  | 11.167             | 0,01         | 16.065             | 0,00         | 45.078             | 0,01         | 46.545             | 0,01         |
| <b>Uzun vadeli yükümlülükler</b>                                 | <b>2.904.422</b>   | <b>2,89</b>  | <b>8.623.223</b>   | <b>2,55</b>  | <b>35.749.674</b>  | <b>7,78</b>  | <b>25.888.667</b>  | <b>4,05</b>  |
| Uzun Vadeli Borçlanmalar   | 0                  | 0,00         | 976.538            | 0,29         | 14.410.913         | 3,14         | 16.790.506         | 2,62         |
| -Kiralama İşlemlerinden Kaynaklanan Yükümlülükler                | 0                  | 0,00         | 976.538            | 0,29         | 14.410.913         | 3,14         | 16.790.506         | 2,62         |
| Ertelenmiş Gelirler  | 797.278            | 0,79         | 335.671            | 0,10         | 3.734.350          | 0,81         | 0                  | 0,00         |
| - İlişkili Olmayan Tarafardan Ertelenmiş Gelirler                | 797.278            | 0,79         | 335.671            | 0,10         | 3.734.350          | 0,81         | 0                  | 0,00         |



02 Şubat 2024

PASİFİK DONANIM VE YAZILIM  
BİLGİ TEKNOLOJİLERİ A.Ş.

Ayazığa Mah. Emekliye Çık. Var. Alanı Park Sitesi  
Kadıköy No:70 İç Kapı No:32 Sarıyer/İSTANBUL  
MASLAK VERGİ DAİRESİ - 72204/9114

İNVEYATIRIM  
MENKUL DEĞERLER A.Ş.

|  |                    |              |                    |              |                    |              |                    |              |
|--|--------------------|--------------|--------------------|--------------|--------------------|--------------|--------------------|--------------|
| Uzun Vadeli Karşılıklar  | 885.907            | 0,88         | 2.029.616          | 0,60         | 5.652.403          | 1,23         | 9.023.794          | 1,41         |
| - Çalışanlara Sağlanan Faydalara İlişkin Uzun Vadeli Karşılıklar                             | 885.907            | 0,88         | 2.029.616          | 0,60         | 5.652.403          | 1,23         | 9.023.794          | 1,41         |
| Ertelenmiş Vergi Yükümlülüğü   | 1.221.237          | 1,22         | 5.281.398          | 1,56         | 11.952.008         | 2,60         | 74.367             | 0,01         |
| Özkaynaklar  | 16.269.437         | 16,19        | 52.984.387         | 15,67        | 60.131.643         | 13,09        | 134.468.510        | 21,02        |
| Ana ortaklığa ait özkaynaklar  | 77.599             | 0,08         | 941.361            | 0,28         | 4.916.703          | 1,07         | 134.468.510        | 21,02        |
| Ödenmiş Sermaye  | 50.000             | 0,05         | 1.000.000          | 0,30         | 1.000.000          | 0,22         | 120.000.000        | 18,76        |
| Ortak Kontrolde Tabi İşletme Birleşmelerinin Etkisi  | 0                  | 0,00         | 0                  | 0,00         | 9.412.908          | 2,05         | 8.840.853          | 1,38         |
| Kar veya Zararda Yeniden Sınıflandırılmayacak Birikmiş Diğer Kapsamlı Gelirler veya Giderler | 39.202             | 0,04         | 39.635             | 0,01         | 87.765             | 0,02         | 38.854             | 0,01         |
| - Tanımlanmış Fayda Planları Yeniden Ölçüm Kazançları (Kayıpları)                            | 39.202             | 0,04         | 39.635             | 0,01         | 87.765             | 0,02         | 38.854             | 0,01         |
| Geçmiş Yıllar Karları/Zararları  | 81.690             | 0,08         | 88.397             | 0,03         | 98.274             | 0,02         | 9.064.586          | 1,42         |
| Dönem Net Karı/Zararı  | (6.707)            | 0,01         | (9.877)            | 0,00         | (5.310.166)        | 1,16         | 14.283.631         | 2,23         |
| Kontrol Gücü Olmayan Paylar  | 16.347.036         | 16,27        | 52.043.026         | 15,40        | 55.214.940         | 12,02        | 0                  | 0,00         |
| <b>TOPLAM KAYNAKLAR</b>  | <b>100.473.705</b> | <b>100,0</b> | <b>338.038.955</b> | <b>100,0</b> | <b>459.455.161</b> | <b>100,0</b> | <b>639.780.353</b> | <b>100,0</b> |

## Varlıklar

Grup'un 2020 yılı sonunda 100,5 milyon TL olan konsolide varlıkları; 2021 yıl sonunda 2020 yıl sonuna kıyasla %236,45 artışla 338 milyon TL'ye, 2022 yıl sonuna göre %35,92 artışla 459,5 milyon TL'ye, 30.09.2023 itibarıyla ise 2022 yıl sonuna kıyasla %39,25 artışla 639,7 milyon TL'ye yükselmiştir. Finansal tablo dönemleri itibarıyla varlıklarda gerçekleşen artışlarda temel olarak dönen varlıklardaki artışlar ve bunun yanı sıra duran varlıklar içerisindeki maddi ve maddi olmayan duran varlıklardaki artışlar etkili olmuştur. Dönen varlıklar; 2020, 2021, 2022 yıl sonları ve 30.09.2023 dönem sonu itibarıyla toplam varlıkların sırasıyla; %98,61, %98,18, %87,22 ve %82,50'sini oluşturmaktadır. Grup'un artan iş hacmi kapsamında özellikle nakit ve nakit benzerleri, ticari alacaklar ve stoklar kalemlerinde artışlar görülmüştür. Grup'un temel üst başlık olarak teknoloji sektöründe faaliyet göstermesi nedeniyle, duran varlıkların toplam varlıklar içerisindeki payı sınırlı kalmıştır. Bununla birlikte, duran varlıkların toplam varlıklar içerisindeki payı yıllar itibarıyla artış göstermiş ve 2020, 2021, 2022 yıl sonları ve 30.09.2023 dönem sonu itibarıyla toplam varlıklar içerisindeki payı sırasıyla; %1,39, %1,82, %12,78 ve %17,50 olmuştur. Grup'un izahnamede yer alan finansal tablo dipnotlarında ilişkili taraflarla yapılan işlemlere ilişkin açıklamalarda yer alan ödünç para /avans işlemleri finansal durum tablosunda ilişkili taraflara diğer borçlar veya ilişkili taraflardan diğer alacaklar kalemlerinde izlenmektedir. Söz konusu ödünç para/avans işlemleri Grup'un dönemsel finansman ihtiyaçları kapsamında ilişkili taraflarla yapılan ticari olmayan mahiyetteki finansman işlemleridir.

## Dönen Varlıklar

Grup'un dönen varlıkları 2020, 2021, 2022 yıl sonları ve 30.09.2023 dönem sonu itibarıyla sırasıyla 99,1 milyon TL; 331,8 milyon TL; 400,7 milyon ve 527,8 milyon TL olmuştur. Dönen varlıklar; 2021 yıl sonuna bir önceki döneme göre %234,98, 2022 yıl sonuna 2021 yıl sonuna kıyasla %20,73, 30.09.2023 dönem sonu itibarıyla 2022 yıl sonuna kıyasla %31,730 yükselmiştir. Grup'un dönen varlıkları artan iş hacmine bağlı olarak özellikle nakit ve nakit benzerleri, ticari alacaklar ve stoklar kalemlerindeki artışın etkisi ile yükselmiştir. Şirket'in 30.09.2023 hesap dönemine ilişkin finansal tablolarında nakit ve nakit benzerleri içerisinde

BASINIK DONANIM VE YAZILIM

BİLGİ TEKNOLOJİLERİ A.Ş.


Ayaznğa Mah. Kemikgaz Cad. Vardıştari Park Sitesi

77 Blok No:78 İ. Kat:10/32 Sarıyer/İSTANBUL

MASLAK VERGİ DAİRESİ- 722048/114  
İSTANBUL TİC. MÜD. - 488518-5

120

MENKUL DEĞERLER A.Ş.



2 Şubat 2024



görünen yaklaşık 173 mn TL'den, 30.09.2023 tarihli finansal tablolar ile işbu izahname tarihi arasında olan dönemde Şirket'in ilişkili taraflarına yaklaşık 165 mn TL tutarında ödeme yapılmıştır.

### Nakit ve Nakit Benzerleri

Grup'un 2020 yıl sonunda 8,9 milyon TL olan ticari alacakları %437,06 artış ile 2021 yılı sonunda 47,6 milyon TL'ye yükselmiş, 2022 yılı sonunda bir önceki yıla göre %20,04 azalış ile 38,1 milyon TL seviyesine gerilemiş ve 30.09.2023 dönem sonu itibarıyla 2022 yılı sonuna göre %353,38 artış göstererek 172,6 milyon TL'ye yükselmiştir. Grup'un nakit ve nakit benzerlerinde 2021 yılında görülen artışta temel olarak Grup'un artan iş hacmine bağlı olarak, 30.09.2023 döneminde görülen artışta ise temel olarak sermaye artışı ve gelirlerindeki artış etkili olmuştur.

### Ticari Alacaklar

Grup'un 2020 yıl sonunda 57,9 milyon TL olan ticari alacakları %190,73 artış ile 2021 yılı sonunda 168,2 milyon TL'ye yükselmiş, 2022 yılı sonunda bir önceki yıla göre %3,93 artış ile 174,8 milyon TL seviyesine gelmiş ve 30.09.2023 dönem sonu itibarıyla 2022 yılı sonuna göre %46,26 artış göstererek 255,7 milyon TL seviyesine yükselmiştir. Finansal tablo dönemleri itibarıyla ticari alacaklardaki artışın temel sebebi Grup'un iş hacmindeki artış ve özellikle Destel Connect ve Destel Bilişim'in üstlendiği projelerdeki ilerlemedir. Nitekim, Grup'un 2020 yılında 136,1 milyon TL olan hasılatı %90 artış ile 2021 yılında 258,2 milyon TL olarak gerçekleşmiş, 2022 yılında 2021 yılına göre %56 artış ile 403,5 milyon TL seviyesine yükselmiş ve 2023 yılının ilk dokuz ayında bir önceki yılın aynı dönemi göre %82,61 artış göstererek 481,1 milyon TL seviyelerine ulaşmıştır. Grup'un hasılatındaki ve iş hacmindeki artışa bağlı olarak ticari alacaklar kaleminde de yükselme görülmektedir.

Ticari alacaklar, finansal tablo dönemleri itibarıyla 2020, 2021, 2022 yıl sonları ve 30.09.2023 dönem sonu itibarıyla toplam varlıkların sırasıyla %57,59; %49,76; %38,05 ve %39,97'sini oluşturmuştur.

Şirket'in bağlı ortaklığı Destel Connect tarafından Merkez Ankara Projesi kapsamında verilen teknolojik altyapı işleri nedeniyle, Pasifik Merkez Adi Ortaklığı'ndan ticari alacakları bulunmaktadır.

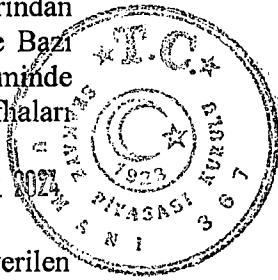
### Stoklar

Grup'un 2020 yıl sonunda 5,7 milyon TL olan stokları %556,78 artış ile 2021 yılı sonunda 38,0 milyon TL'ye yükselmiş, 2022 yılı sonunda bir önceki yıla göre %12,91 artış ile 42,9 milyon TL seviyesine gelmiş ve 30.09.2023 dönem sonu itibarıyla 2022 yıl sonuna göre %12,04 artış göstererek 48,1 milyon TL seviyesine yükselmiştir. 30.09.2023 dönemi sonu itibarıyla Grup'un stoklarının %77,22'si ilk madde ve malzemeler içerisindeki elektronik ve elektrik altyapı işlerinden kaynaklı malzemelerden, %22,78'si ise ticari mallar altındaki bilgisayar donanımlar, teknolojik ürünler ve yazılımlardan meydana gelmektedir. Şirket'in bağlı ortaklıklarından Destel Connect tarafından 7440 Sayılı Bazı Alacakların Yeniden Yapılandırılması ile Bazı Kanunlarda Değişiklik Yapılmasına Dair Kanun kapsamında 01.01.-30.09.2023 döneminde 17.015.675 TL stok beyan edilmiştir. Grup'un üstlendiği projelere ilişkin olarak, proje safhaları kapsamında stoklarında artış olabilmektedir.

### Peşin Ödenmiş Giderler (Kısa Vadeli)

Grup'un peşin ödenmiş giderlerinin tamamına yakını işleri nedeniyle üçüncü taraflara verilen avanslardan oluşmaktadır. Ayrıca, sigorta gibi peşin ödenmiş giderler de bulunmaktadır. 2020,

02 Şubat 2023



PASİFİK DONANIM VE YAZILIM  
BİLGİ TEKNOLOJİLERİ A.Ş.

Yazıbaşı Mah. Kemerburgaz Cad. Vadi Parkı Park Sitesi  
D Blok No:70 İç Kapı No:32 Sarıyer/İSTANBUL

MASLAK VERGİ DAİRESİ - 7220489114  
İSTANBUL TIC. MÜD. - 488518-5

121

PASİFİK DONANIM  
MENKUL DEĞERLER A.Ş.

2021, 2022 yıl sonları ve 30.09.2023 dönem sonu itibarıyla peşin ödenmiş giderler sırasıyla 651 bin TL, 6,2 milyon TL, 13,7 milyon TL ve 21,2 milyon TL'dir.

### **Diğer Dönen Varlıklar**

Grup'un diğer dönen varlıkları; 2020, 2021, 2022 yıl sonları ve 30.09.2023 dönem sonu itibarıyla sırasıyla; 2,5 milyon TL, 6,4 milyon TL, 27,9 milyon TL ve 18,7 milyon TL'dir. Diğer dönen varlıklar temel olarak; devreden KDV alacaklarından ve personele verilen avanslardan oluşmaktadır.

### **Duran Varlıklar**

Grup'un duran varlıkları; 2020, 2021, 2022 yıl sonları ve 30.09.2023 dönem sonu itibarıyla sırasıyla 1,4 milyon TL, 6,1 milyon TL, 58,7 milyon TL ve 111,9 milyon TL'dir. Duran varlıklar finansal tablo dönemleri itibarıyla 2020, 2021, 2022 yıl sonları ve 30.09.2023 dönem sonu itibarıyla toplam varlıkların sırasıyla %1,39, %1,82, %12,78 ve %17,50'sini oluşturmaktadır. Duran varlıklar içerisinde en fazla paya sahip iki kalem maddi duran varlıklar ve maddi olmayan duran varlıklardır. Ayrıca, Grup'un kiraladığı varlıklara ilişkin olarak da kullanım hakkı varlıkları bulunmaktadır.

### **Maddi Duran Varlıklar**

Grup'un maddi duran varlıkları maliyet değeri üzerinden takip edilmektedir. 2020 yılı sonunda 1,1 milyon TL olan maddi duran varlıklar %110,13 artış ile 2021 yılı sonunda 2,2 milyon TL'ye yükselmiş, 2022 yılı sonunda bir önceki yıla göre %187,40 artış ile 6,5 milyon TL'ye ve 30.09.2023 dönem sonu itibarıyla 2022 yılısonuna göre %359,36 artış ile 30,1 milyon TL'ye yükselmiştir. Grup'un maddi duran varlıklarındaki artışta taşıt alımları ve artan iş hacmi kapsamında verimliliği arttırmak için yapılan demirbaş alımları ile özel maliyetler etkili olmuştur. Şirket'in bağlı ortaklığı Ditravo'nun merkez binasındaki geliştirmeler için harcamalar yapılmış olup, özel maliyetlerde izlenmektedir.

### **Maddi Olmayan Duran Varlıklar**

Grup'un maddi olmayan duran varlıkları; haklar, geliştirme maliyetleri ve şerefiyeden oluşmaktadır. Geliştirme maliyetleri; gelişmiş ürünlerle ilgili olarak, yeni ürün geliştirme, test etme ve tasarlamayı kapsayan proje maliyetleri, projenin ekonomik ve teknolojik açıdan uygulanabilir ve proje maliyetlerinin sağlıklı olarak ölçülebilir olduğu durumlarda maddi olmayan varlık olarak değerlendirilmiştir. Bu kapsamda, Grup'un geliştirdiği yazılımlara ilişkin geliştirme maliyetleri aktifleştirilmiştir. Maddi olmayan duran varlıklar; 2020, 2021, 2022 yıl sonları, 30.09.2023 dönem sonu itibarıyla sırasıyla 129 bin TL, 450 bin TL, 31,4 milyon TL ve 59,0 milyon TL'dir.

### **Kullanım Hakkı Varlıkları**

Kullanım hakkı varlıkları, Grup'un ofis binalarının kiralamasından oluşmaktadır. 2021 yıl sonunda 1,1 milyon TL olan kullanım hakkı varlıkları, %1384,49 artış ile 2022 yıl sonunda 16,8 milyon TL olmuş, 30.09.2023 dönem sonu itibarıyla 2022 yıl sonuna göre %15,18 artış göstererek 19,3 milyon TL seviyesine yükselmiştir.

### **Yükümlülükler**

Grup'un kısa vadeli yükümlülükleri 2020, 2021, 2022 yıl sonları ve 30.09.2023 dönem sonu itibarıyla sırasıyla 81,3 milyon TL, 276,4 milyon TL, 363,6 milyon TL ve 479,4 milyon TL'dir. Grup'un kısa vadeli yükümlülükler içerisinde ticari borçlar ve diğer borçlar en yüksek paya



sahip iki kalemdir. Grup'un ticaret hacmindeki artışa bağlı olarak ticari alacaklarındaki artış ile paralel şekilde ticari borçlarında da artış gözlemlenmiştir.

Grup'un uzun vadeli yükümlülükleri 2020, 2021, 2022 yıl sonları ve 30.09.2023 dönem sonu itibarıyla sırasıyla 2,9 milyon TL, 8,6 milyon TL, 35,7 milyon TL ve 25,9 milyon TL'dir. Uzun vadeli borçlanmaları temel olarak kiralama işlemlerinden kaynaklanan yükümlülüklerden ve çalışanlara sağlanan faydalara ilişkin uzun vadeli karşılıklardan oluşmaktadır. Uzun vadeli yükümlülükler, toplam kaynakların 2020, 2021, 2022 yıl sonları ve 30.09.2023 dönem sonu itibarıyla sırasıyla %2,89, %2,55, %7,78 ve %4,05'ini oluşturmaktadır.

### Ticari Borçlar (Kısa vadeli)

Grup'un ticari borçları 2021 yıl sonunda bir önceki yılın sonuna göre %105 artarak 100,6 milyon TL seviyesine ulaşmıştır. 2022 yılında ise 2021 yılına göre %14 artarak 114,8 milyon TL seviyesine yükselmiştir. 30.09.2023 dönem sonunda ise 2022 yılı sonuna göre %78,26 artış göstererek 205,5 milyon TL seviyelerine ulaşmıştır. Grup'un ticari borçlarındaki artışta, artan iş hacmi etkili olmuştur. Grup'un ticari borçlarının 196,6 milyon TL'lik kısmı üçüncü taraflara, 8,9 milyon TL'lik kısmı ise ilişkili taraflara olan borçlardan oluşmaktadır.

Grup'un konsolide finansal tablo dipnotlarında yer alan kısa vadeli ticari borçların detayı aşağıda verilmiştir.

| Kısa Vadeli Ticari Borçlar (TL)    | Özel Bağımsız Denetimden Geçmiş 30.09.2023 | Özel Bağımsız Denetimden Geçmiş 31.12.2022 | Özel Bağımsız Denetimden Geçmiş 31.12.2021 | Özel Bağımsız Denetimden Geçmiş 31.12.2020 |
|------------------------------------|--|--|--|--|
| Ticari borçlar- 3. taraflara       | 177.284.856                                | 98.907.200                                 | 47.288.894                                 | 33.430.919                                 |
| Ticari borçlar- ilişkili taraflara | 8.929.906                                  | 202.912                                    | -  | 519.607                                    |
| Borç senetleri- 3. taraflara       | 13.880.976                                 | 11.248.311                                 | 50.784.722                                 | 14.843.714                                 |
| Diğer ticari borçlar               | 5.435.511                                  | 4.467.367                                  | 2.583.268                                  | 401.246                                    |
| <b>Toplam</b>                      | <b>205.530.014</b>                         | <b>114.825.790</b>                         | <b>100.656.884</b>                         | <b>49.195.486</b>                          |

30.09.2023 tarihi itibarıyla ilişkili taraflara olan ticari borçlar cari hesaplar bakiyesinin şirketler bazında dağılımı aşağıda verilmiştir

| İlişkili Taraflara Ticari Borçlar (Kısa Vadeli) (TL) | Özel Bağımsız Denetimden Geçmiş 30.09.2023 | Özel Bağımsız Denetimden Geçmiş 31.12.2022 | Özel Bağımsız Denetimden Geçmiş 31.12.2021 | Özel Bağımsız Denetimden Geçmiş 31.12.2020 |
|--|--|--|--|--|
| İlerleyen İnşaat ve Mad. A.Ş.                        |  | -  | -  | 481.982                                    |
| Keifi Yiyecek ve İçecek Hizmetleri A.Ş.              | 33.082                                     | 4.956                                      | -  | -  |
| Pasifik Gayrimenkul Yatırım İnşaat A.Ş.              | 8.895.589                                  | 197.956                                    | -  | 37.625                                     |
| <b>Toplam</b>  | <b>25.365.712</b>                          | <b>202.912</b>                             | <b>-</b>                                   | <b>519.607</b>                             |

Grup'un "İlerleyen İnşaat ve Madencilik A.Ş."ye olan ticari borçları sunduğu altyapı hizmetlerinden kaynaklı kesilen fatura tarihi ve tahsil tarihinin farklı olmasından kaynaklanan kur farkı bedelidir. Pasifik Gayrimenkul Yatırım İnşaat A.Ş.'ye olan borcun mahiyeti Grup'un kullandığı ofislerin tadilat işlerinden kaynaklanmaktadır.

### Diğer Borçlar

Grup'un diğer borçları 2020, 2021, 2022 yıl sonları ve 30.09.2023 dönem sonu itibarıyla sırasıyla 3,0 milyon TL, 1,7 milyon TL, 50,5 milyon TL ve 192,2 milyon TL'dir. Grup'un diğer borçları 2020, 2021, 2022 yıl sonları ve 30.09.2023 dönem sonu itibarıyla toplam varlıkların

02 Şubat 2024



sırasıyla %2,99, %0,49, %11 ve %30,04'ünü oluşturmaktadır. 30.09.2023 dönemi sonu itibarıyla Grup'un diğer borçlarının 180 milyon TL'lik kısmı ilişkili taraflara, 12,1 milyon TL'lik kısmı ise üçüncü taraflara olan borçlarından oluşmaktadır. Grup'un iş hacmindeki artış kapsamında dönemsel olarak finansman ihtiyacı ortaya çıkmış ve bu finansmanın önemli bir kısmı ilişkili taraflar tarafından sağlanmıştır.

Grup'un konsolide finansal tablo dipnotlarında yer alan kısa vadeli diğer borçların detayı aşağıda verilmiştir.

| Kısa Vadeli Diğer Borçlar (TL)            | Özel Bağımsız Denetimden Geçmiş 30.09.2023 | Özel Bağımsız Denetimden Geçmiş 31.12.2022 | Özel Bağımsız Denetimden Geçmiş 31.12.2021 | Özel Bağımsız Denetimden Geçmiş 31.12.2020 |
|---|--|--|--|--|
| Ortaklara borçlar                         | 1.075.145                                  | 1.107.701                                  | 71.252                                     | 54.182                                     |
| Diğer çeşitli borçlar- 3. taraflara       | 331.271                                    | 166.098                                    | 32.307                                     | 25.265                                     |
| Diğer çeşitli borçlar- ilişkili taraflara | 178.975.381                                | 47.726.421                                 | 32.998                                     | 8.496                                      |
| Ödenecek vergi ve fonlar                  | 11.812.305                                 | 1.529.020                                  | 1.533.741                                  | 2.912.857                                  |
| <b>Toplam</b>                             | <b>192.194.102</b>                         | <b>50.529.240</b>                          | <b>1.670.298</b>                           | <b>3.000.800</b>                           |

İşbu izahnamede yer alan finansal tablo dönemleri itibarıyla ilişkili taraflara diğer borçların detayını gösteren tablo aşağıda verilmiştir.

| İlişkili Taraflara Diğer Borçlar (Kısa Vadeli) (TL)         | Özel Bağımsız Denetimden Geçmiş 30.09.2023 | Özel Bağımsız Denetimden Geçmiş 31.12.2022 | Özel Bağımsız Denetimden Geçmiş 31.12.2021 | Özel Bağımsız Denetimden Geçmiş 31.12.2020 |
|---|--|--|--|--|
| Arz Gayrimenkul ve Girişim Sermayesi Portföy Yönetimi A.Ş.* | 37.600.000                                 | -  | -  | -  |
| Pasifik Gayrimenkul Yatırım İnşaat A.Ş.                     | 127.484.049                                | 47.512.660                                 | 19.237                                     | 8.496                                      |
| Abdulkerim Fırat  | 354.079                                    | 354.079                                    | 13.502                                     | 11.835                                     |
| Fatih Erdoğan   | 361.942                                    | 361.942                                    | 21.456                                     | 15.085                                     |
| Mehmet Erdoğan  | 359.124                                    | 359.124                                    | 18.447                                     | 16.780                                     |
| Seyfullah Dede*   | 13.891.332                                 | 246.317                                    | 31.608                                     | 10.482                                     |
| <b>Toplam</b>   | <b>180.050.526</b>                         | <b>48.834.122</b>                          | <b>104.250</b>                             | <b>62.678</b>                              |

\* Arz Gayrimenkul ve Girişim Sermayesi Portföy Yönetimi A.Ş. ve Seyfullah Dede, Eylül 2023 tarihinden itibaren ilişkili taraflardan olmaktan çıkmışlardır.

Pasifik Gayrimenkul Yatırım İnşaat A.Ş.'ye olan borçların 47 mn TL'lik kısmı Destel Bilişim paylarının satın alınmasından kaynaklanmakta, kalan kısmı ise Pasifik Gayrimenkul Yatırım İnşaat A.Ş.'nin Şirket'in dönemsel finansman ihtiyacı kapsamında sağladığı fonlardan kaynaklanmaktadır.

Şirket'in, Seyfullah DEDE'ye olan diğer borçları, Destel Bilişim paylarının satın alınmasından kaynaklanan borçlardan oluşmaktadır. Aynı şekilde, Şirket'in Arz Gayrimenkul ve Girişim Sermayesi Portföy Yönetimi A.Ş.'ye olan borçları da Destel Bilişim paylarının satın alınmasından kaynaklanan borçlardan oluşmaktadır. Şirket'in ilişkili taraflara olan diğer borçlarına ilişkin olarak 30.09.2023 tarihli finansal tablolardan işbu izahname tarihine kadar olan süreçte yaklaşık 165 mn TL'lik ödeme yapılmıştır.

#### Ertelenmiş Gelirler (Kısa Vadeli)

Grup'un ertelenmiş gelirleri 2020 yıl sonunda 27,6 milyon TL iken 2021 yıl sonunda %514,80 artış ile 169,3 milyon TL, 2022 yıl sonunda 2021 yıl sonuna göre %10,55 artış ile 187,2 milyon TL, 30.09.2023 dönemi sonunda ise 2022 yıl sonuna göre %79,1 azalış ile 39,3 milyon TL olmuştur. Grup'un kısa vadeli ertelenmiş gelirleri temel olarak Grup'un mal ve hizmet satışı

PASİFİK DONANIM VE YAZILIM  
BİLGİ TEKNOLOJİLERİ A.Ş.


Ayazağmı Mah. Kemerburgaz Cad. Vadi İstanbul Park Sitesi

A Blok No:78 İl: Kağır No:32 Sarıyer İST. TÜRKİYE

MASLAK VERGİ DAİRESİ - 7220489114

İSTANBUL TİC. MÜD. - 488518-5

02 Şubat 2024



PASİFİK YATIRIM  
MENKUL DEĞERLER A.Ş.

yaptığı müşterilerinden aldığı sipariş avanslarından oluşmaktadır. 2021 ve 2022 yıllarında ertelenmiş gelirin bakiyesi yüksek seyretmiş ve önemli bir kısmı ilişkili taraflardan alınan sipariş avanslarından oluşmuştur. 2021 ve 2022 yıllarında ilişkili taraflar Pasifik Gayrimenkul Yatırım İnşaat A.Ş.'den alınan sipariş avansları Merkez Ankara projesindeki işlemler kapsamında alınan avanslardan oluşmaktadır. 30.09.2023 döneminde ise anılan projeler çerçevesinde alınan avanslar kapsamındaki işlerin hakediş faturalarının kesilmesi nedeniyle ertelenmiş gelirler hesabında 2022 yıl sonuna göre %78,96 azalış yaşanmıştır.

Şirket'in ertelenmiş gelirler detayı alt kısımda verilmiştir.

| Kısa Vadeli Ertelenmiş Gelirler(TL)            | Özel Bağımsız Denetimden Geçmiş 30.09.2023 | Özel Bağımsız Denetimden Geçmiş 31.12.2022 | Özel Bağımsız Denetimden Geçmiş 31.12.2021 | Özel Bağımsız Denetimden Geçmiş 31.12.2020 |
|--|--|--|--|--|
| Alınan sipariş avansları- 3. taraflardan       | 323  | 300.359                                    | -  | -  |
| Alınan sipariş avansları- ilişkili taraflardan | 16.437.041                                 | 144.615.218*                               | 160.872.967                                | 20.455.360                                 |
| Ertelenmiş gelirler- 3. taraflar               | 22.957.193                                 | 42.330.413                                 | 8.508.978                                  | 7.095.594                                  |
| <b>Toplam</b>                                  | <b>39.394.557</b>                          | <b>187.245.990</b>                         | <b>169.381.945</b>                         | <b>27.550.954</b>                          |

\* Destel Connect tarafından, Merkez Ankara Projesi kapsamında sunulan hizmetler kapsamında alınan avanslardan oluşmaktadır.

### Kiralama İşlemlerinden Kaynaklanan Yükümlülükler (Uzun Vadeli)

Grup'un kiralama işlemlerinden kaynaklanan yükümlülükleri, kiracısı olduğu tüm kira sözleşmeleri ile ilgili kiralama yükümlülüğünü muhasebeleştirilmesinden kaynaklanmaktadır. Grup'un kiralama işlemlerinden kaynaklanan yükümlülükleri 2021 yıl sonu itibarıyla 976 bin TL iken, 2022 yıl sonunda 2021 yıl sonuna göre %1375,71 artış göstererek 14,4 milyon TL'ye yükselmiş, 30.09.2023 dönemi sonu itibarıyla da 2022 yıl sonuna göre %16,51 artış göstererek 16,8 milyon TL olmuştur.

### Çalışanlara Sağlanan Faydalara İlişkin Uzun Vadeli Karşılıklar (Uzun Vadeli Karşılıklar)

Uzun vadeli karşılıklar içerisinde yer alan "Çalışanlara Sağlanan Faydalara İlişkin Uzun Vadeli Karşılıklar" kıdem tazminatı karşılıkları olup, 2020, 2021, 2022 yıl sonları ve 30.09.2023 dönem sonu itibarıyla sırasıyla 0,8 milyon TL, 2,0 milyon TL, 5,7 milyon TL ve 9,0 milyon TL'dir.

### Ertelenmiş Vergi Yükümlülüğü

Şirket, vergiye esas yasal finansal tabloları ile TFRS'ye göre hazırlanmış finansal tabloları arasındaki farklılıklardan kaynaklanan geçici zamanlama farkları için ertelenmiş vergi yükümlülüğü muhasebeleştirilmektedir. Söz konusu farklılıklar genellikle bazı gelir ve gider kalemlerinin vergiye esas finansal tablolar ile TFRS'ye göre hazırlanan finansal tablolarında farklı dönemlerde yer almasından kaynaklanmaktadır. Ertelenmiş vergi yükümlülüğü 2020, 2021, 2022 yıl sonları ve 30.09.2023 dönemi sonu itibarıyla sırasıyla 1,2 milyon TL, 5,3 milyon TL, 11,9 milyon TL ve 74 bin TL'dir.


### Özkaynaklar

PASİFİK DONANIM VE YAZILIM  
BİLGİ TEKNOLOJİLERİ A.Ş.

Ayazağa Mah. Konerlergaz Cad. Vadi Atılım Park Sitesi  
7/1 Blok No:23 Le Katı No:32 Sarıyer/İstanbul

İSRAK VERGİ DAİRESİ - 722048/114  
İSTANBUL TIC. MÜD. - 488518-3

125



PASİFİK YATIRIM  
MENKUL DEĞERLER A.Ş.

Şirket'in konsolide finansal tablolarında "ortak kontrole tabi işletme birleşmeleri"nin etkisi görülmektedir. Bu kapsamda, Şirket'in 2020, 2021 ve 2022 yıl sonları itibarıyla kontrol gücü olmayan payların etkisi bulunmakta ve 30.09.2023 dönemi sonu itibarıyla bu etki ortadan kalmaktadır. Dolayısıyla, Şirket'in 2020, 2021 ve 2022 yıl sonlarında özkaynakları içerisinde "ana ortaklığa ait özkaynaklar" kalemi düşük kalmış, 30.09.2023 dönemi sonu itibarıyla konsolidasyonun yılın başından itibaren yapılması ile "ana ortaklığa ait özkaynaklar" kalemi yükselmiştir. Benzer şekilde, Şirket'in konsolide kar veya zarar tablosunda 2020, 2021 ve 2022 yıllarında net dönem karının ana ortaklık payı ve azınlık payı olarak ayrıştırılmasından kaynaklı, finansal durum tablolarında net dönem zararı bulunmakla birlikte, kar veya zarar tablosundan da görüleceği üzere Grup'un 30.09.2023 ara döneminde net dönem karı bulunmaktadır.

2020 yıl sonunda 16,3 milyon TL olan özkaynaklar, 2021 yıl sonunda 2020 yıl sonuna göre %225,67 artış göstererek 53,0 milyon TL olmuş, 2022 yıl sonunda %13,49 artış ile 60,1 milyon TL ve 30.09.2023 dönemi sonu itibarıyla 2022 yıl sonuna göre %123,62 artış ile 134,5 milyon TL olmuştur. Özkaynaklar toplam kaynakların 2020, 2021, 2022 yıl sonları ve 30.09.2023 dönem sonu itibarıyla sırasıyla %16,19, %15,67, %13,09 ve %21,02'sini oluşturmaktadır. Grup'un özkaynaklarındaki artışta, artan iş hacmine bağlı olarak karlılıkta görünen artış ve Şirket'in sermayesinin 1 milyon TL'den 120 milyon TL'ye arttırılmasının etkisi olmuştur.

## 10.2. Faaliyet sonuçları:

### 10.2.1. İhraçcının izahnamede yer alması gereken finansal tablo dönemleri itibariyle faaliyet sonuçlarına ilişkin bilgi:

| ÖZEL BAĞIMSIZ DENETİMDEN GEÇMİŞ KAR VE ZARAR TABLOSU (TL)                                |                      |                |                       |                |                       |                       |                |                       |
|--|----------------------|----------------|-----------------------|----------------|-----------------------|-----------------------|----------------|-----------------------|
|  | 01.01-<br>31.12.2020 | Değişim<br>(%) | 01.01.-<br>31.12.2021 | Değişim<br>(%) | 01.01.-<br>31.12.2022 | 01.01.-<br>30.09.2022 | Değişim<br>(%) | 01.01.-<br>30.09.2023 |
| Hasılat  | 136.013.805          | 90             | 258.298.877           | 56             | 403.519.959           | 263.426.305           | 83             | 481.053.346           |
| Satışların Maliyeti (-)  | (118.605.715)        | 65             | (195.504.475)         | 73             | (338.047.729)         | (232.500.486)         | 56             | (363.671.039)         |
| <b>Brüt Kar (Zarar)</b>  | <b>17.408.090</b>    | <b>261</b>     | <b>62.794.402</b>     | <b>4</b>       | <b>65.472.230</b>     | <b>30.925.819</b>     | <b>280</b>     | <b>117.382.307</b>    |
| Araştırma ve Geliştirme Giderleri (-)  | 0                    | -              | 0                     | -              | (252.561)             | 0                     | -              | (2.273.050)           |
| Pazarlama, Satış ve Dağıtım Giderleri (-)  | (2.160.322)          | 92             | (4.152.219)           | 48             | (6.134.658)           | (4.212.016)           | 73             | (7.299.979)           |
| Genel Yönetim Giderleri (-)  | (3.102.867)          | 134            | (7.256.475)           | 222            | (23.329.973)          | (17.320.751)          | 78             | (30.749.562)          |
| Esas Faaliyetlerden Diğer Gelirler   | 14.779.855           | 230            | 48.706.763            | 76             | 85.609.726            | 55.686.883            | -6             | 52.467.899            |
| Esas Faaliyetlerden Diğer Giderler (-)   | (12.125.587)         | 347            | (54.147.995)          | 66             | (89.889.939)          | (62.081.457)          | 2              | (63.402.995)          |
| <b>Esas Faaliyet Karı (Zararı)</b>   | <b>14.799.169</b>    | <b>210</b>     | <b>45.944.476</b>     | <b>-31</b>     | <b>31.474.825</b>     | <b>2.998.478</b>      | <b>2105</b>    | <b>66.124.620</b>     |
| Yatırım Faaliyetlerinden Gelirler  | 476.380              | 172            | 1.296.168             | -96            | 51.307                | 114.829               | 131            | 265.824               |
| Yatırım Faaliyetlerinden Giderler (-)  | 0                    | -              | 0                     | -              | 0                     | 0                     | -              | (101.769)             |
| TFRS 9 Uyarınca Belirlenen Değ.Düş. Kazançları (Zararları) ve Değ.Düş. Zararlarının İpt. | (267.918)            | -129           | 77.706                | -840           | (574.637)             | (600.668)             | -113           | 80.746                |
| <b>Finansman Geliri (Gideri) Öncesi Faaliyet Karı (Zararı)</b>                           | <b>15.007.631</b>    | <b>215</b>     | <b>47.318.350</b>     | <b>-35</b>     | <b>30.951.495</b>     | <b>2.512.639</b>      | <b>2541</b>    | <b>66.369.421</b>     |
| Finansman Giderleri (-)  | (40.818)             | 370            | (192.046)             | 2741           | (5.456.630)           | (2.964.562)           | 16             | (3.437.207)           |

02 Subat 2024



PASİFİK DONANIM VE YAZILIM  
BİLGİ TEKNOLOJİLERİ A.Ş.

Ayazağa Mah. Kemerköy Cad. Vadi İstanbul Park Site  
7A Blok No:78 İç Kapı No:2 Kat:1 İSTANBUL  
E-POSTA: VERGİ DAİRESİ / 7220469/114  
İSTANBUL TİC. MÜD. : 486516/0

126

MENKUL DEĞERLER A.Ş.

|   |             |     |              |       |              |             |       |              |
|---|-------------|-----|--------------|-------|--------------|-------------|-------|--------------|
| Sürdürülen Faaliyetler Vergi Öncesi Karı (Zararı) | 14.966.813  | 215 | 47.126.304   | -46   | 25.494.865   | (451.923)   | 14025 | 62.932.214   |
| Sürdürülen faaliyetler vergi gelir/gideri         | (3.393.308) | 237 | (11.440.191) | 5     | (12.020.209) | (4.048.141) | 322   | (17.086.319) |
| - Dönem vergi gideri                              | (2.233.421) | 226 | (7.288.691)  | -25   | (5.453.428)  | (1.190.033) | 2580  | (31.891.373) |
| - Ertelenmiş vergi geliri/gideri                  | (1.159.887) | 258 | (4.151.500)  | 58    | (6.566.781)  | (2.858.108) | -618  | 14.805.054   |
| Dönem Karı (Zararı)                               | 11.573.505  | 208 | 35.686.113   | -62   | 13.474.656   | (4.500.064) | -1119 | 45.845.895   |
| Dönem Karının (Zararının) Dağılımı                |             |     |              |       |              |             |       |              |
| - Kontrol Gücü Olmayan Paylar                     | 11.580.212  | 208 | 35.695.990   | -47   | 18.784.822   | 3.966.991   | 696   | 31.562.264   |
| - Ana Ortaklık Payları                            | (6.707)     | 47  | (9.877)      | 53663 | (5.310.166)  | (8.467.055) | -269  | 14.283.631   |
| Pay Başına Kazanç                                 | 231,47      | -60 | 91,67        | -85   | 13,47        | (4,50)      | -275  | 7,89         |

## Hasılat

Grup'un temel faaliyetlerini; (i) siber güvenlik ürün ve hizmetleri sunmak, (ii) yazılım, ürün ve servis geliştirmek, danışmanlık hizmetleri vermek, (iii) bilgisayar donanımı, bilgisayar ekranı, klavye, yazıcı ve monitör ve yedek parça vb. donanım temini yapmak, (iv) tüm bu teknolojiye ilişkin bütün teknolojik altyapının sunulması oluşturmaktadır. Grup, müşterilerine bir bütün olarak veyahut başka bir deyişle sadece siber güvenlik ya da yazılım veya donanım şeklinde bir ayrıma gitmeden uçtan uca hizmet sunabilmektedir.

Şirket, 01.09.2023 tarihi itibarıyla, Şirket'in bağlı ortaklığı konumunda olan Ditravo ise, 19.09.2022 tarihi itibarıyla İstanbul Bilişim Vadisi Teknopark'ta yer almaya hak kazanmıştır. Bu kapsamda 4691 sayılı Teknoloji Geliştirme Bölgeleri Kanunu kapsamında gelir ve kurumlar vergisi mükellefleri Teknopark kazanç istisnasından yararlanmakta olup personel SGK giderlerinin yarısı da Maliye Bakanlığı'nca karşılanmaktadır. Ditravo ayrıca 5746 sayılı Araştırma ve Geliştirme ve Tasarım Faaliyetlerinin Desteklenmesi Hakkında Kanun kapsamında Ar-Ge teşviklerinde de yararlanmaktadır.


Grup, (i) siber güvenlik alanında; ağ, ağ güvenliği, uygulama güvenliği, güvenlik operasyonları, bilgi güvenliği, dijital performans, güvenlik operasyon merkezi-mavi takım hizmetleri, (ii) yazılım alanında; yolcu hizmetleri yönetimi, iş ve operasyon yönetimi, yolcu sadakati ve acenta yönetim sistemi, entegrasyon modülleri hizmetleri, (iii) IT/Donanım alanında; kurumsal ağ hizmetleri, sunucu, istemci ve sanallaştırma hizmetleri, son kullanıcı bakım destek hizmetleri, yönetilen ve dış kaynak hizmetleri, veri depolama ve yönetim hizmetleri, danışmanlık ve profesyonel hizmetler ve birleşik mesajlaşma çözümleri hizmetleri, (iv) teknolojik altyapı alanında ise; orta gerilim sistemleri, aydınlatma sistemler, zayıf akım sistemleri, topraklama/yıldırımdan korunma sistemleri, otomasyon sistemleri, uçtan uca yapısal kablolama, veri merkezi tasarımı ve uygulama konularında mal ve hizmet sunumu yapmaktadır.

Grup yukarıda yer verilen faaliyetler alanları kapsamında; işbu izahnamede yer alan finansal tablo dönemleri içerisinde Merkez Ankara Projesi ve Ankara İller Bankası Merkez Binası'nın teknolojik altyapı işlemlerini üstlenmiş, TRT Veri Merkezi'nin taşıma işlemlerini gerçekleştirmiştir. TCDD T'nin 2022 yılı Temmuz ayında Yolcu Taşıma Platformu'nun yazılımının geliştirilmesine ilişkin yaptığı ihaleyi kazanan şirket ile Ditravo arasında akdedilen sözleşme uyarınca söz konusu yazılımın 10 yıl boyunca teknoloji sağlayıcısı ve işleticisi görevi, Ditravo tarafından üstlenilmiştir. Diğer tarafından, Grup, siber güvenlik alanında; işbirliği içerisinde olduğu yurt dışı şirketlerin ürünlerini müşterilerine satmakta ve Firewall, Sandbbox,

PASİFİK DONANIM VE YAZILIM  
BİLGİ TEKNOLOJİLERİ A.Ş.

Yazağa Mah. Kemerköy Yaz Cad. Vadi İstanbul Park Sitesi  
7/2 Blok No:78 İç Kat: 7/222 S/1114 İSTANBUL  
MASLAK VERGİ DAİRESİ - 72204/9114  
İSTANBUL TIC. MÜD. - 488518-5

127



2 Şubat 2024

MENKUL DEĞERLER A.Ş.

Mail Security, MFA, Firewall Management, NDR, ZTNA, Web Security, Microsegmentasyon, Browser Isolation, IPS, Firewall Optimization çözümleri sunmaktadır. İcredible ise 20.10.2023 tarihinde kurulmuş olup işbu bağlı ortaklık hızlı yazılım geliştirme ve kodsuz platformlar, siber güvenliğe yönelik yazılım geliştirme ve Web3 / Blokzincir teknolojileri alanlarında faaliyet gösterecektir. iCredible'in (i) Genesis Low-Code Platformu ve (ii) ByteSec Güvenli Dağıtık Belge Saklama Platformu isminde hâlihazırda satışa hazır iki adet ürünü bulunmaktadır.

Grup'un yukarıda yer verilen faaliyetleri kapsamında, Grup'un 2020 yılında 136,0 milyon TL olan satışları, 2021 yılında %90 artışla 258,3 milyon TL'ye, 2022 yılında 2021 yılına kıyasla %56 artışla 403,5 milyon TL'ye yükselmiştir. 01.01.-30.09.2023 döneminde Grup'un hasılatı bir önceki yılın aynı dönemine göre %83 artış göstererek 481,1 milyon TL olmuştur. Grup'un hasılatındaki artışta, teknolojik altyapı sunduğu projelerdeki ilerlemeler, siber güvenlik alanında satışını yaptığı ürünler, TCDD T'nin Yolcu Taşıma Platformu'nun yazılımının geliştirilmesi hususunda üstlendiği işler ve satışını gerçekleştirdiği yazılımsal ve donanımsal ürünlerdeki artış etkili olmuştur.

### Satışların Maliyeti

2020 yılında 118,6 milyon TL olan satışların maliyeti %65 artışla 2021 yılında 195,5 milyon TL'ye, 2022 yılında %73 artışla 338,0 milyon TL'ye yükselmiştir. 01.01.-30.09.2023 döneminde bir önceki yılın aynı dönemine göre %56 artış göstererek 363,7 milyon TL olmuştur. Satışların maliyetindeki artış, Grup'un iş hacmindeki artışa bağlı olarak tedarik ettiği ürünlerin adetsel bazda ve ayrıca fiyat olarak artmasından ve Grup'un gerçekleştirdiği hizmet faaliyetlerinin artmasının etkisi ile maliyetlerdeki artıştan kaynaklanmıştır.

Grup'un konsolide finansal tablolarında yer alan dipnotlar uyarınca satışların maliyetinin kırılımını gösteren tablo aşağıda yer almaktadır:

| Satışların Maliyeti (TL)      | Özel Bağımsız Denetimden Geçmiş<br>01.01.-30.09.2023 | Özel Bağımsız Denetimden Geçmiş<br>01.01.-31.12.2022 | Özel Bağımsız Denetimden Geçmiş<br>01.01.-30.09.2022 | Özel Bağımsız Denetimden Geçmiş<br>01.01.-31.12.2021 | Özel Bağımsız Denetimden Geçmiş<br>01.01.-31.12.2020 |
|-------------------------------|--|--|--|--|--|
| Satılan ticari malın maliyeti | (255.589.806)  | (212.823.488)  | (137.814.870)  | (85.914.786)   | (86.072.880)   |
| Satılan hizmet maliyeti       | (108.081.233)  | (125.224.241)  | (94.685.616)   | (109.589.689)  | (32.532.835)   |
| <b>Toplam</b>                 | <b>(363.671.039)</b>                                 | <b>(338.047.729)</b>                                 | <b>(232.500.486)</b>                                 | <b>(195.504.475)</b>                                 | <b>(118.605.715)</b>                                 |

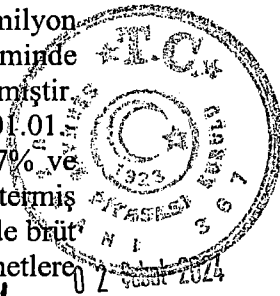
### Brüt Kar

Grup'un 2020 yılında 17,4 milyon TL olan brüt karı %261 artarak 2021 yılında 62,8 milyon TL'ye, 2022 yılında %4 artışla 65,4 milyon TL'ye yükselmiştir. 01.01.-30.09.2023 döneminde ise bir önceki yılın aynı dönemine kıyasla %280 yükselerek 117,4 milyon TL'ye yükselmiştir. Finansal tablo dönemleri itibarıyla brüt kar marjı ise 2020, 2021, 2022 yılları ve 01.01.-30.09.2023 ve 01.01.-30.09.2023 dönemleri için sırasıyla 12,8%, 24,3%, 16,2%, 11,7% ve 24,4%'tür. Grup'un brüt kar marjı 2021 yılında ve 01.01.-30.09.2023 döneminde artış göstermiş ve her iki dönemde de benzer seviyede olmuştur. Grup'un 01.01.-30.09.2023 döneminde brüt karında görülen artışta Grup satışlarındaki artış ve Grup'un sunduğu mal ve hizmetlere yükselen talep ve yükselen maliyetlerin fiyatlara yansıtılabilmesi etkili olmuştur.

PASİFİK DONANIM VE YAZILIM  
BİLGİ TEKNOLOJİLERİ A.Ş.  
Nispetiye Mah. Kemerburgaz Cad. Vahdettin Park Sitesi  
77 Blok No:78 İç Kat No:32 Sarıyer/İSTANBUL  
MERSLAK VERGİ DAİRESİ - 7220489/14  
İSTANBUL TİC. MÜC. - 486518-3

128

YATIRIM  
MENKUL DEĞERLER A.Ş.





Şirket'in yıllar itibarıyla brüt kar tutarını ve brüt kar marjını gösteren tablo aşağıda yer almaktadır:

| (TL)           | 31.12.2020 | 31.12.2021 | 30.09.2022 | 31.12.2022 | 30.09.2023  |
|----------------|------------|------------|------------|------------|-------------|
| Brüt Kar       | 17.408.090 | 62.794.402 | 30.925.819 | 65.472.230 | 117.382.307 |
| Brüt Kar Marjı | 12,80%     | 24,30%     | 11,70%     | 16,20%     | 24,40%      |

### Pazarlama, Satış ve Dağıtım Giderleri

Grup'un 2020 yılında 2,16 milyon TL olan pazarlama, satış ve dağıtım giderleri, 2021 yılında %92 artış göstererek 4,15 milyon TL seviyesine yükselmiş, 2022 yılında ise 2021 yılına göre %48 artışla 6,13 milyon TL olmuştur. 01.01.-30.09.2023 döneminde bir önceki yılın aynı dönemine göre %73 artış ile 7,30 milyon TL olmuştur. Pazarlama, satış ve dağıtım giderlerindeki artışta Grup'un iş hacmindeki artış etkili olmuştur.

### Genel Yönetim Giderleri

Grup'un 2020 yılında 3,1 milyon TL olan genel yönetim giderleri, 2021 yılında %134 artış göstererek 7,26 milyon TL seviyesine yükselmiş, 2022 yılında ise 2021 yılına göre %222 artışla 23,33 milyon TL olmuştur. 01.01.-30.09.2023 döneminde bir önceki yılın aynı dönemine göre %78 artış ile 30,75 milyon TL olmuştur. Genel yönetim giderlerinin en büyük kalemi 2020 yılı hariç personel giderleri olup, 2020, 2021, 2022 yılları ile 01.01.-30.09.2022 ve 01.01.-30.09.2023 dönemlerinden toplam genel yönetim giderlerinin sırasıyla %7,75, %37,19, %24,39, %23,33 ve %41,62'dir. Personel giderlerindeki artışta, ücretlerdeki artışın etkisi bulunmaktadır.

### Esas Faaliyetlerden Diğer Gelirler

Grup'un 2020 yılında 14,78 milyon TL olan esas faaliyetlerden diğer gelirleri, 2021 yılında %230 artış göstererek 48,7 milyon TL seviyesine yükselmiş, 2022 yılında ise 2021 yılına göre %76 artışla 85,6 milyon TL olmuştur. 01.01.2023 - 30.09.2023 döneminde bir önceki yılın aynı dönemine göre %6 azalış ile 52,47 milyon TL olmuştur. Esas faaliyetlerden diğer gelirlerin neredeyse tamamını kambiyo karları oluşturmaktadır. Dolayısıyla esas faaliyetlerden diğer gelirler ticari işlemlerden kaynaklanan kur farkı gelirlerine bağlı olarak artış göstermiştir.

### Esas Faaliyetlerden Diğer Giderler

Grup'un 2020 yılında 12,12 milyon TL olan esas faaliyetlerden diğer giderler, 2021 yılında %347 artış göstererek 54,15 milyon TL seviyesine yükselmiş, 2022 yılında ise 2021 yılına göre %66 artışla 89,88 milyon TL olmuştur. 01.01.-30.09.2023 döneminde bir önceki yılın aynı dönemine göre %2 artış ile 63,4 milyon TL olmuştur. Esas faaliyetlerden diğer giderlerin neredeyse tamamını kambiyo zararları oluşturmaktadır. Grup'un özellikle satışını gerçekleştirdiği siber güvenlik ürünlerinin girdilerinin döviz bazlı olması nedeniyle yükselen döviz kurları kur farkı giderlerini arttırmıştır. Ayrıca, 01.01.2023 - 30.09.2023 döneminde Destel Bilişim ve Destel Connect tarafından 7440 Sayılı Bazı Alacakların Yeniden Yapılandırılması ile Bazı Kanunlarda Değişiklik Yapılmasına Dair Kanun kapsamında aktif dışı bırakılan alacaklardan meydana gelen 6,42 milyon TL'lik gider de bulunmaktadır.



PASİFİK DONANIM VE YAZILIM  
BİLGİ TEKNOLOJİLERİ A.Ş.  
Ayazaga Mah. Kemerköy Cad. Vaputlan Park Sitesi  
A Blok No:73 Kat:1 no:32 Şişli/İSTANBUL  
MASLAK VERGİ DAİRESİ - 722048/114  
İSTANBUL TIC. MÜD. - 488518-5

129

MENKUL DEĞERLER A.Ş.

## Esas Faaliyet Karı

Grup'un 2020 yılında 14,80 milyon TL olan esas faaliyet karı, 2021 yılında %210 artış göstererek 45,94 milyon TL seviyesine yükselmiş, 2022 yılında ise 2021 yılına göre %31 azalışla 31,47 milyon TL olmuştur. 01.01.2023 - 30.09.2023 döneminde bir önceki yılın aynı dönemine göre %2105 artış ile 66,12 milyon TL olmuştur. Esas faaliyet karının artmasındaki en büyük etken artan brüt kar ve brüt kar marjıdır. Grup'un esas faaliyet kar marjı 2020, 2021, 2022 yılları ile 01.01.-30.09.2022 ve 01.01.-30.09.2023 dönemlerinde sırasıyla %10,88, %17,79, %7,80, %1,14 ve %13,75 olmuştur.

## Finansman Giderleri

Grup'un 2020 yılında 44 bin TL olan finansman giderleri, 2021 yılında %370 artış göstererek 192 bin TL seviyesine yükselmiş, 2022 yılında ise 2021 yılına göre %2741 artışla 5,46 milyon TL olmuştur. 01.01.2023 - 30.09.2023 döneminde bir önceki yılın aynı dönemine göre %16 artış ile 3,44 milyon TL olmuştur. Finansman giderleri temel olarak kullanılan banka kredilerinden kaynaklı faiz giderlerinden oluşmakta olup, ayrıca kıdem tazminatı faiz maliyeti de bulunmaktadır.

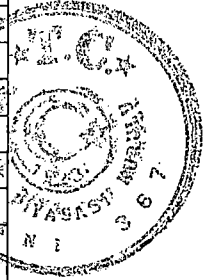
## Net Dönem Karı

Grup'un 2020 yılında 11,57 milyon TL olan dönem karı, 2021 yılında %208 artış göstererek 35,69 milyon TL seviyesine yükselmiş, 2022 yılında ise 2021 yılına göre %62 azalışla 13,47 milyon TL olmuştur. 01.01.2023 - 30.09.2023 döneminde ise net dönem karı 45,84 milyon TL olmuştur. 2022 yılında net dönem karında görülen azalışta genel yönetim giderlerindeki artışın ve Grup'un brüt karlılığındaki azalışın etkisi olmuştur. Bununla birlikte, 2022 yılı dışında Grup'un net dönem karı artış göstermiş ve özellikle 01.01.2023 - 30.09.2023 döneminde brüt karlılıktaki artışın etkisiyle net dönem karı 45,84 milyon TL olarak gerçekleşmiştir.

## 10.2.2. Net satışlar veya gelirlerde meydana gelen önemli değişiklikler ile bu değişikliklerin nedenlerine ilişkin açıklama:

Grup'un dönem içerisindeki satışlarına ve satışlarının maliyetine ilişkin detayları aşağıdaki gibidir:

| Hasılat (TL)         | Özel Bağımsız Denetimden Geçmiş 01.01.-30.09.2023 | Özel Bağımsız Denetimden Geçmiş 01.01.-31.12.2022 | Özel Bağımsız Denetimden Geçmiş 01.01.-30.09.2022 | Özel Bağımsız Denetimden Geçmiş 01.01.-31.12.2021 | Özel Bağımsız Denetimden Geçmiş 01.01.-31.12.2020 |
|----------------------|---|---|---|---|---|
| Yurt içi satışlar    | 491.496.638                                       | 488.101.786                                       | 274.073.165                                       | 261.123.276                                       | 137.024.715                                       |
| Hizmet satışları     | 50.301.183  | 124.804.228                                       | 57.599.413  | 24.529.369  | 20.237.133  |
| Ürün satışları       | 353.752.993                                       | 250.122.308                                       | 127.666.680                                       | 104.468.297                                       | 93.378.478  |
| Taahhüt gelirleri    | 87.442.462  | 113.175.250                                       | 88.807.072  | 132.125.610                                       | 23.409.104  |
| Yurt dışı satışlar   | -   | 566.664   | 566.664   | -   | 36.346  |
| Hizmet satışları     | -   | -   | -   | -   | 7.381   |
| Ürün satışları       | -   | 566.664   | 566.664   | -   | 28.965  |
| Satıştan iadeler (-) | (10.443.292)                                      | (85.148.491)                                      | (11.213.524)                                      | (2.824.399)                                       | (1.047.258)                                       |
| <b>Toplam</b>        | <b>481.053.346</b>                                | <b>403.519.959</b>                                | <b>263.426.305</b>                                | <b>258.298.877</b>                                | <b>136.013.805</b>                                |



02 Subat 2024

PASİFİK DONANIM VE YAZILIM  
BİLGİ TEKNOLOJİLERİ A.Ş.

Ayazağa Mah. Komuturgaz Cad. Yeni İstanbul Park Sitesi

İstanbul No: 28 İşletme No: 37 Sarıyer/İSTANBUL

ULAK VERGİ DAİRESİ - 72204/9114

İSTANBUL TİC. MÜD. - 48851/5

130

YATIRIM  
MENKUL DEĞERLER A.Ş.

Grup'un 2020 yılında 136,0 milyon TL olan satışları, 2021 yılında %90 artışla 258,3 milyon TL'ye, 2022 yılında 2021 yılına kıyasla %56 artışla 403,5 milyon TL'ye yükselmiştir. 01.01.-30.09.2023 döneminde Grup'un hasılatı bir önceki yılın aynı dönemine göre %83 artış göstererek 481 milyon TL olmuştur. Grup'un hasılatındaki artışta, teknolojik altyapı sunduğu projelerdeki ilerlemeler, siber güvenlik alanında satışını yaptığı ürünler, TCDD T'nin Yolcu Taşıma Platformu'nun yazılımının geliştirilmesi hususunda üstlendiği işler ve satışını gerçekleştirdiği yazılımsal ve donanımsal ürünlerdeki artış etkili olmuştur.

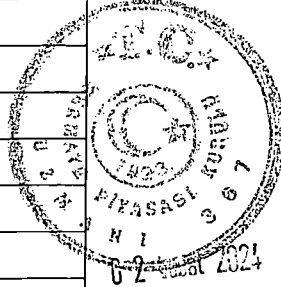
**10.2.3. İhraççının, izahnamede yer alması gereken finansal tablo dönemleri itibariyle meydana gelen faaliyetlerini doğrudan veya dolaylı olarak önemli derecede etkilemiş veya etkileyebilecek kamusal, ekonomik, finansal veya parasal politikalar hakkında bilgiler:**

Yoktur.

### 10.3. İhraççının borçluluk durumu

İhraççı'nın borçluluk durumu 30.09.2023 tarihinde sona eren finansal tablolar itibarıyla verilmiştir.

| Borçluluk Durumu   | Tutar (TL)*        |
|--|--------------------|
| <b>Kısa vadeli yükümlülükler</b>   | <b>479.423.175</b> |
| <b>Garantili</b>   |                    |
| <b>Teminatl</b>  | <b>202.582.066</b> |
| <b>Garantisiz/Teminatsız</b>   | <b>276.841.109</b> |
|  |                    |
| <b>Uzun vadeli yükümlülükler (uzun vadeli borçların kısa vadeli kısımları hariç)</b> | <b>25.888.667</b>  |
| <b>Garantili</b>   |                    |
| <b>Teminatl</b>  |                    |
| <b>Garantisiz/Teminatsız</b>   | <b>25.888.667</b>  |
| <b>Kısa ve Uzun Vadeli Yükümlülükler Toplamı</b>                                     | <b>505.311.842</b> |
|  |                    |
| <b>Özkaynaklar</b>   | <b>134.468.510</b> |
| <b>Ödenmiş/çıkarılmış sermaye</b>  | <b>120.000.000</b> |
| <b>Yasal yedekler</b>  | -                  |
| <b>Diğer yedekler</b>  | -                  |
| <b>TOPLAM KAYNAKLAR</b>  | <b>639.780.353</b> |
|  |                    |
| <b>Net Borçluluk Durumu</b>  | <b>Tutar (TL)</b>  |
| <b>A. Nakit</b>  | <b>172.649.444</b> |
| <b>B. Nakit Benzerleri</b>   | <b>0</b>           |



PASİFİK DONANIM VE YAZILIM  
BİLGİ TEKNOLOJİLERİ A.Ş.  
Ayazağa Mah. Komercibüyük Cad. Viki Akademi Park Site  
7. Blok No:78 İç Kapı No:32 Sarıyer/İSTANBUL  
KURUMSAL VERGİ DAİRESİ- 7220409114  
İSTANBUL TİC. MÜD. - 488518-5

MENKUL DEĞERLER A.Ş.

|  |  |                      |
|--|--|----------------------|
| <b>C. Alım Satım Amaçlı Finansal Varlıklar</b>             |  | <b>0</b>             |
| <b>D. Likidite (A+B+C)</b>                                 |  | <b>172.649.444</b>   |
| <b>E. Kısa Vadeli Finansal Alacaklar</b>                   |  | <b>0</b>             |
| <b>F. Kısa Vadeli Banka Kredileri</b>                      |  | <b>0</b>             |
| <b>G. Uzun Vadeli Banka Kredilerinin Kısa Vadeli Kısım</b> |  | <b>0</b>             |
| <b>H. Diğer Kısa Vadeli Finansal Borçlar</b>               |  | <b>0</b>             |
| <b>I. Kısa Vadeli Finansal Borçlar (F+G+H)</b>             |  | <b>0</b>             |
| <b>J. Kısa Vadeli Net Finansal Borçluluk (I-E-D)</b>       |  | <b>(172.649.444)</b> |
| <b>K. Uzun Vadeli Banka Kredileri</b>                      |  | <b>0</b>             |
| <b>L. Tahviller</b>  |  | <b>0</b>             |
| <b>M. Diğer Uzun Vadeli Krediler</b>                       |  | <b>0</b>             |
| <b>N. Uzun Vadeli Finansal Borçluluk (K+L+M)</b>           |  | <b>0</b>             |
| <b>O. Net Finansal Borçluluk (J+N)</b>                     |  | <b>(172.649.444)</b> |

\*30.09.2023 tarihli finansal tablolar ile işbu izahname tarihi arasındaki dönemde Şirket'in ilişkili taraflara diğer borçlar kaleminde görünen 180.050.526 TL'lik bakiyeye ilişkin olarak, yaklaşık 165 mın TL'lik ödeme yapılmış olup, söz konusu ödeme tutarı kadar nakit ve nakit benzerlerinde ve ilişkili taraflara diğer borçlar kalemlerinde düşüş görülmektedir.

## 11. İHRAÇÇININ FON KAYNAKLARI

### 11.1. İhraççının kısa ve uzun vadeli fon kaynakları hakkında bilgi:

| YÜKÜMLÜLÜKLER (TL)   | 30.09.2023         | 31.12.2022         | 31.12.2021         | 31.12.2020        |
|--|--------------------|--------------------|--------------------|-------------------|
| <b>Kısa vadeli yükümlülükler</b>                                 | <b>479.423.176</b> | <b>363.573.844</b> | <b>276.431.345</b> | <b>81.299.846</b> |
| Kısa Vadeli Borçlanmalar   | 3.714.110          | 2.890.209          | 219.426            | 31.974            |
| -Kiralama İşlemlerinden Kaynaklanan Yükümlülükler                | 3.714.110          | 2.692.816          | 193.977            | -                 |
| -Diğer Finansal Yükümlülükler                                    | -                  | 197.393            | 25.449             | 31.974            |
| Ticari Borçlar   | 205.530.014        | 114.825.790        | 100.656.884        | 49.195.486        |
| - İlişkili Taraflara Ticari Borçlar                              | 8.929.906          | 202.912            | -                  | 519.607           |
| - İlişkili Olmayan Taraflara Ticari Borçlar                      | 196.601.343        | 114.622.878        | 100.656.884        | 48.675.879        |
| Çalışanlara Sağlanan Faydalar Kapsamında Borçlar                 | 14.502.677         | 2.360.143          | 2.108.868          | 1.401.843         |
| Diğer Borçlar  | 192.194.102        | 50.529.240         | 1.670.298          | 3.000.800         |
| - İlişkili Taraflara Diğer Borçlar                               | 180.050.526        | 48.834.122         | 104.250            | 62.678            |
| - İlişkili Olmayan Taraflara Diğer Borçlar                       | 12.143.576         | 1.695.118          | 1.566.048          | 2.938.122         |
| Ertelenmiş Gelirler  | 39.394.557         | 187.245.990        | 169.381.945        | 27.550.954        |
| - İlişkili Taraflardan Ertelenmiş Gelirler                       | 16.437.041         | 144.615.218        | 160.872.967        | 20.455.360        |
| - İlişkili Olmayan Taraflardan Ertelenmiş Gelirler               | 22.957.516         | 42.630.772         | 8.508.978          | 7.095.594         |
| Dönem Karı Vergi Yükümlülüğü                                     | 19.862.722         | 4.350.679          | 2.177.239          | -                 |
| Kısa Vadeli Karşılıklar  | 4.178.448          | 1.326.715          | 200.620            | 107.622           |
| - Çalışanlara Sağlanan Faydalara İlişkin Kısa Vadeli Karşılıklar | 4.000.948          | 1.196.715          | 125.620            | 107.622           |
| - Diğer Kısa Vadeli Karşılıklar                                  | 177.500            | 130.000            | 75.000             | -                 |
| Diğer Kısa Vadeli Yükümlülükler                                  | 46.546             | 45.078             | 16.065             | 11.167            |
| <b>Uzun vadeli yükümlülükler</b>                                 | <b>25.888.667</b>  | <b>35.749.674</b>  | <b>8.623.223</b>   | <b>2.904.422</b>  |
| Uzun Vadeli Borçlanmalar   | 16.790.506         | 14.410.913         | 976.538            | -                 |

PASİFİK DONANIM VE YAZILIM  
BİLGİ TEKNOLOJİLERİ A.Ş.

Yazıhan Mah. Kemerbuldu Cad. Vardi İş Merkezi Park Sitesi

7A Blok No:75 İç Kapı No:32 Sarıyer / İstanbul

İSTANBUL VERGİ DAİRESİ - 7220489/14

İSTANBUL TİC. MÜD. - 488518-5

132

YATIRIM  
MENKUL DEĞERLER A.Ş.

02 Eylül 2024

|  |                    |                    |                    |                    |
|--|--------------------|--------------------|--------------------|--------------------|
| -Kiralama İşlemlerinden Kaynaklanan Yükümlülükler  | 16.790.506         | 14.410.913         | 976.538            | -                  |
| Ertelemiş Gelirler   | -                  | 3.734.350          | 335.671            | 797.278            |
| - İlişkili Olmayan Taraflardan Ertelemiş Gelirler  | -                  | 3.734.350          | 335.671            | 797.278            |
| Uzun Vadeli Karşılıklar  | 9.023.794          | 5.652.403          | 2.029.616          | 885.907            |
| - Çalışanlara Sağlanan Faydalara İlişkin Uzun Vadeli Karşılıklar                             | 9.023.794          | 5.652.403          | 2.029.616          | 885.907            |
| Ertelemiş Vergi Yükümlülüğü  | 74.367             | 11.952.008         | 5.281.398          | 1.221.237          |
| <b>TOPLAM KAYNAKLAR</b>  | <b>505.311.843</b> | <b>399.323.518</b> | <b>285.054.568</b> | <b>84.204.268</b>  |
| <b>Özkaynaklar</b>   | <b>134.468.510</b> | <b>60.131.643</b>  | <b>52.984.387</b>  | <b>16.269.437</b>  |
| <b>Ana ortaklığa ait özkaynaklar</b>   | <b>134.468.510</b> | <b>4.916.703</b>   | <b>941.361</b>     | <b>(77.599)</b>    |
| Ödenmiş Sermaye  | 120.000.000        | 1.000.000          | 1.000.000          | 50.000             |
| Ortak Kontrolde Tabi İşletme Birleşmelerinin Etkisi  | (8.840.853)        | 9.412.908          | -                  | -                  |
| Kar veya Zararda Yeniden Sınıflandırılmayacak Birikmiş Diğer Kapsamlı Gelirler veya Giderler | (38.854)           | (87.765)           | 39.635             | (39.202)           |
| - Tanımlanmış Fayda Planları Yeniden Ölçüm Kazançları (Kayıpları)                            | (38.854)           | (87.765)           | 39.635             | (39.202)           |
| Geçmiş Yıllar Karları/Zararları  | 9.064.586          | (98.274)           | (88.397)           | (81.690)           |
| Dönem Net Karı/Zararı  | 14.283.631         | (5.310.166)        | (9.877)            | (6.707)            |
| <b>Kontrol Gücü Olmayan Paylar</b>   | <b>-</b>           | <b>55.214.940</b>  | <b>52.043.026</b>  | <b>16.347.036</b>  |
| <b>TOPLAM ÖZSERMAYE VE YÜKÜMLÜLÜKLER</b>   | <b>639.780.353</b> | <b>459.455.161</b> | <b>338.038.955</b> | <b>100.473.705</b> |

Grup'un kısa vadeli yükümlülükleri 2020, 2021, 2022 yıl sonları ve 30.09.2023 dönem sonu itibarıyla sırasıyla 81,3 milyon TL, 276,4 milyon TL, 363,6 milyon TL ve 479,4 milyon TL'dir. Grup'un kısa vadeli yükümlülükler içerisinde ticari borçlar ve diğer borçlar en yüksek paya sahip iki kalemdir. Grup'un ticaret hacmindeki artışa bağlı olarak ticari alacaklarındaki artış ile paralel şekilde ticari borçlarında da artış gözlemlenmiştir.

Grup'un uzun vadeli yükümlülükleri 2020, 2021, 2022 yıl sonları ve 30.09.2023 dönem sonu itibarıyla sırasıyla 2,9 milyon TL, 8,6 milyon TL, 35,7 milyon TL ve 25,9 milyon TL'dir. Uzun vadeli borçlanmaları temel olarak kiralama işlemlerinden kaynaklanan yükümlülüklerden ve çalışanlara sağlanan faydalara ilişkin uzun vadeli karşılıklardan oluşmaktadır. Uzun vadeli yükümlülükler, toplam kaynakların 2020, 2021, 2022 yıl sonları ve 30.09.2023 dönem sonu itibarıyla sırasıyla %2,89, %2,55, %7,78 ve %4,05'ini oluşturmaktadır.

## 11.2. Nakit akımlarına ilişkin değerlendirme:

| (TL)   | 01.01.-<br>30.09.2023 | 01.01.-<br>31.12.2022 | 01.01.-<br>30.09.2022 | 01.01.-<br>31.12.2021 | 01.01.-<br>31.12.2020 |
|--|-----------------------|-----------------------|-----------------------|-----------------------|-----------------------|
| <b>Dönem Net Karı (Zararı)</b>                       | 45.845.895            | 13.474.656            | (4.500.064)           | 35.686.113            | 11.573.505            |
| A. Faaliyetlerden Elde Edilen Nakit Akışları         | 178.809.631           | 20.600.779            | 9.287.322             | 38.546.063            | 7.162.356             |
| B. Yatırım Faaliyetlerinden Elde Edilen Nakit Akış   | (160.661.574)         | (25.824.758)          | (19.255.115)          | (638.004)             | (431.621)             |
| C. Finansman Faaliyetlerinden Elde Edilen Nakit Akış | 116.420.451           | (4.320.651)           | (2.310.007)           | 849.657               | (29.484)              |
| D. Yabancı Para Çevrim Farklarının Nakitler Etkisi   | -                     | -                     | -                     | -                     | -                     |
| Nakit ve nakit benzerlerindeki net artış (azalış)    | 134.568.508           | (9.544.630)           | (12.277.800)          | 38.757.716            | 6.701.251             |
| Dönem başı nakit ve nakit benzerleri                 | 38.080.936            | 47.625.566            | 47.625.566            | 8.867.850             | 2.166.599             |

02 Şubat 2024

PASİFİK DONANIM VE YAZILIM  
BİLGİ TEKNOLOJİLERİ A.Ş.

Ayazağa Mah. Keçiören Cad. Vadi İstanbul Park Sitesi  
73 Blok No:72 E Katı No:32 Sarıyer/İSTANBUL  
MASLAK VERGİ DAİRESİ- 772048914

PASİFİK DONANIM  
MENKUL DEĞERLER A.Ş.

|                                      |             |            |            |            |           |
|--------------------------------------|-------------|------------|------------|------------|-----------|
| Dönem sonu nakit ve nakit benzerleri | 172.649.444 | 38.080.936 | 35.347.766 | 47.625.566 | 8.867.850 |
|--------------------------------------|-------------|------------|------------|------------|-----------|

Şirket'in nakit ve nakit benzerlerinde, 2021 yılında 2020 yıl sonuna göre 38.757.716 TL artış görülmekte, 2022 yılında 2021 yıl sonuna göre 9.544.630 TL azalış görülmekte ve 30.09.2023 tarihinde sona eren finansal tablo döneminde ise 2022 yıl sonuna göre 134.568.508 TL artış görülmektedir. 30.09.2023 tarihinde sonra eren finansal tablo döneminde nakit ve nakit benzerlerinde görülen artışta gerçekleştirilen nakit sermaye artırımının etkisi bulunmaktadır. Şirket'in diğer dönemlerindeki nakit akışlarında, faaliyetlerinden elde edilen nakitler, yatırım faaliyetlerinden elde edilen nakitler ve finansman faaliyetlerinden elde edilen nakitler etkili olmuştur. 2022 yılındaki nakit ve nakit benzerlerindeki azalışlara, yatırım faaliyetleri ile ilgili nakit çıkışının etkisi görülmektedir. Zira, söz konusu dönemde, bağlı ortaklıkların pay alımları ve maddi duran varlık alımları nedeniyle yapılan ödemeler etkili olmuştur.

### 11.3. Fon durumu ve borçlanma ihtiyacı hakkında değerlendirme:

Şirket 2023 yılında sermaye artırımını gerçekleştirmiştir. Şirket sermayesi 1.000.000 TL'den 120.000.000 TL'ye çıkartılmıştır. Artırılan sermaye ortaklar tarafından nakit olarak karşılanmıştır. Son dönemde likiditesini ve cari oranını olumlu yönde iyileştirmiş, nakit pozisyonunu güçlendirmiştir.

### 11.4. İşletme sermayesi beyanı:

Şirket'in izahname tarihinden itibaren 12 aylık bir dönem için yeterli işletme sermayesi bulunmaktadır. Şirket izahnameye esas tüm dönemler itibari ile pozitif net işletme sermayesine sahiptir. Şirket dönemler itibari ile işletme sermayesi ve net işletme sermayesi aşağıdaki gibidir:

| Özel Bağımsız Denetimden Geçmiş |             |             |             |            |
|---------------------------------|-------------|-------------|-------------|------------|
| (TL)                            | 30.09.2023  | 31.12.2022  | 31.12.2021  | 31.12.2020 |
| Dönen Varlıklar                 | 527.848.886 | 400.714.080 | 331.897.003 | 99.079.255 |
| Kısa Vadeli Yükümlülükler       | 479.423.176 | 363.573.844 | 276.431.345 | 81.299.846 |
| Net İşletme Sermayesi           | 48.425.710  | 37.140.236  | 55.465.658  | 17.779.409 |

Şirket'in 2020, 2021 ve 2022 yılları hesap dönemleri sonu ve 2023/9 hesap dönemi sonu itibarıyla net işletme sermayesi sırasıyla; 17.779.409 TL, 55.465.658 TL, 37.140.236 TL ve 48.425.710 TL olmuştur ve net işletme sermayesi pozitifdir.

### 11.5. Faaliyetlerini doğrudan veya dolaylı olarak önemli derecede etkilemiş veya etkileyebilecek fon kaynaklarının kullanımına ilişkin sınırlamalar hakkında bilgi:

Yoktur.

### 11.6. Yönetim kurulunca karara bağlanmış olan planlanan yatırımlar ile finansal kiralama yolu ile edinilmiş bulunanlar dahil olmak üzere mevcut ve edinilmesi planlanan önemli maddi duran varlıklar için öngörülen fon kaynakları hakkında bilgi:

Yönetim Kurul'u tarafından karara bağlanmış edinilmesi planlanan maddi duran varlık yatırım bulunmamaktadır".

## 12. ARAŞTIRMA VE GELİŞTİRME, PATENT VE LİSANSLAR

12.1. İzahnamede yer alması gereken finansal tablo dönemleri itibariyle ihraççının araştırma ve geliştirme politikaları ile sponsorluk yaptığı araştırma ve geliştirme etkinlikleri için harcanan tutarlar da dahil olmak üzere bu etkinlikler için yapılan ödemeler hakkında bilgi:

Şirket'in bağlı ortaklığı olan Ditravo tarafından geliştirilen projelere ilişkin bilgi aşağıda sunulmaktadır.

| No | Proje Adı   | Finansman Şekli | Tamamlanma Tarihi |
|----|---|-----------------|-------------------|
| 1  | TCDD T YTP Projesi Çözüm Tasarımı   | Özkaynak        | 23.01.2023        |
| 2  | TCDD T YTP Projesi Gişe Satış Yazılımı Geliştirilmesi                           | Özkaynak        | 20.04.2023        |
| 3  | TCDD T YTP Projesi İnternet Satış Yazılımı Geliştirilmesi                       | Özkaynak        | 19.07.2023        |
| 4  | TCDD T YTP Projesi Mobil Platform ve El Terminali Satış Yazılımı Geliştirilmesi | Özkaynak        | 22.11.2023        |

## 13. EĞİLİM BİLGİLERİ

13.1. Üretim, satış, stoklar, maliyetler ve satış fiyatlarında görülen önemli en son eğilimler hakkında bilgi:

Destel Bilişim, Türkiye'deki güvenlik hizmetleri pazarının büyümesine olumlu bir etki yapmaktadır. Bu büyümeyi tetikleyen faktörler arasında siber tehditlerin artışı, veri koruma ihtiyacının büyümesi ve sıkılaştıran düzenleyici gereksinimler bulunmaktadır. Bulut bilişim, IoT ve 5G gibi teknolojilerin yükselmesi, güvenlik hizmetlerine olan talebi artırmaktadır. Şirketler, veri ihlallerinin yaşandığı bir dönemde güvenlik hizmetlerine önemli yatırımlar yapmaktadır.

Destel Bilişim'in faaliyet gösterdiği Türkiye'de düzenleyici çerçeveler, yerel işletmeleri güvenlik çerçevelerini güçlendirmeye teşvik etmektedir. Güvenlik hizmetlerine olan talep, otomatik tehdit algılama ve yanıt, kimlik ve erişim yönetimi gibi alanlarda güçlü bir şekilde devam etmektedir. Yönetilen ağ güvenliği, genişletilmiş tehdit algılama ve yanıt, güvenlik orkestrasyonu gibi hizmetlere yapılan yatırımların önümüzdeki yıllarda artması beklenmektedir.

Türkiye'nin güvenlik hizmetleri pazarı 2022 yılında 118.4 milyon ABD Doları'na ulaşarak yıllık %6,8'lik bir büyüme göstermiştir. Güvenlik hizmetleri gelişmelerinin dağılımına bakıldığında, güvenlik danışmanlık profesyonel hizmetleri kategorisi %32,7'lik bir paya sahiptir. Yönetilen güvenlik hizmetleri kategorisi %39,7'lik bir paya sahipken, kurulum ve eğitim hizmetleri kategorisi %27,5'lik bir paya sahiptir. Bu veriler, Türkiye'de güvenlik hizmetlerinin artan önemini ve çeşitli hizmetlere olan talebin büyüdüğünü göstermektedir.<sup>28</sup>

<sup>28</sup> IDC, Türkiye Security Services Market Forecast, 2022-2027

PASİFİK DONANIM VE YAZILIM  
BİLGİ TEKNOLOJİLERİ A.Ş.

Ayazma Mah. Karamürşit Cad. Vadi İstanbul Park Sitesi

7A Blok No:78 İskele Kat: 3 Sarıyer/İSTANBUL

KİMLİK VERGİ DAİRESİ - 220489111

İSTANBUL TİC. MÜD. - 488518-5

135

İNVESTİMENT  
MENKUL DEĞERLER A.Ş.

02 Şubat 2024



Ayrıca, hızla artan demiryolu altyapı yatırımları ve gelişen demiryolu ağı daha fazla hat kapasitesi sağlamakta ve yolcu taşımacılığı alanında demiryolu kullanımını artırmaktadır. Karbon nötr seyahat ve taşımacılık konularında AB içinde uygulanmaya başlayan iç hat havayolu uçuş kısıtlamaları tren yolcu taşımacılığına ilgiyi artırmakta ve bu alandaki dijital altyapı ve satış platform çözümlerimizin gelirlerini artırıcı yönde etki etmektedir.

Kodsuz yazılım (Lowcode/Nocode) geliştirme platformları, yazılım geliştirme süreçlerini daha verimli, hızlı hale getirmekte ve yazılım geliştirme maliyetlerini hemen hemen yarı yarıya düşürmektedir. Bu nedenle, bu platformlara olan talebin, önümüzdeki yıllarda da artmaya devam etmesi beklenmektedir. Gartner'ın tahminlerine göre, pazarın büyüklüğü 2022 yılında 13,8 milyar ABD Doları olarak gerçekleşti ve bu sayının 2023 yılında 16,5 milyar ABD Doları'na ulaşması beklenmektedir. Bu, bir önceki yıla göre %20'lik bir artışa işaret etmektedir.<sup>29</sup>

Anti-ransomware ürünleri, geleneksel güvenlik çözümlerine göre daha pahalıdır. Bu ürünlerin satışları, fidye yazılımı saldırılarının artması nedeniyle hızla artmaktadır. Gartner'ın tahminlerine göre, anti-ransomware pazarının büyüklüğü 2022 yılında 10,5 milyar ABD Doları olarak gerçekleşmiştir ve bu rakamın 2023 yılında 12,5 milyar ABD Doları'na ulaşması beklenmektedir.

Blokszincir teknolojisi pazarının, 2022 yılında 39,7 milyar ABD Doları'ndan 2028 yılında 334,7 milyar ABD Doları'na ulaşması beklenmektedir. Bu büyüme, blokszincir teknolojisinin çeşitli sektörlerde benimsenmesine bağlıdır.<sup>30</sup>

Ayrıca son dönemde emtia fiyatlarında, enflasyon ve döviz kurlarında yaşanan gelişmeler elektrik tesisat sektörüne bağlı ürün, hizmet ve diğer üretim maliyetlerini ciddi ölçüde artırmıştır. Bu fiyatların gelecekte de artması söz konusu olabilecektir. Elektrik tesisat sektörünün en büyük işvereni konumunda olan gayrimenkul ve inşaat sektörüdür.

COVID-19 pandemisi sonrası dönemde enerji maliyetlerinin tekrar yükselişe geçmesi ve 2022 yılının şubat ayından itibaren başlayan Rusya - Ukrayna savaşı ile tarihsel olarak rekor seviyelere ulaşan enerji fiyatları işletmelerin karlılıklarını olumsuz yönde etkilemiş, enerji giderlerini azaltmak şirketlerin önemli gündem maddelerinden biri haline gelmiştir. Maliyet baskısına ek olarak 2026 yılında yürürlüğe girmesi beklenen AB "Yeşil Mutabakat" kapsamında AB'ye ihracat yapacak her şirketin karbon ayak izine göre sınırdan vergilendirilecek olması, yenilenebilir enerji üretimine yönelik talebi artırmıştır.

Grup'un performansını etkileyen diğer temel faktörler ise ulusal ve uluslararası finansal piyasalardaki koşullar, finansmana erişim ve finansman maliyetidir.

### 13.2. İhraççının beklentilerini önemli ölçüde etkileyebilecek eğilimler, belirsizlikler, talepler, taahhütler veya olaylar hakkında bilgiler:

Teknoloji direnci, organizasyonlar için artan bir öneme sahip olmuştur. McKinsey tarafından 2022 yılında yapılan bir teknoloji direnci anketi, Kuzey Amerika, Avrupa ve diğer gelişmiş pazarlardaki 50'den fazla önde gelen organizasyonun siber güvenlik olgunluk seviyelerini

<sup>29</sup> <https://www.gartner.com/reviews/market/enterprise-low-code-application-platform>

<sup>30</sup> <https://www.gartner.com/en/documents/3627117>

PASİFİK DONANIM VE YAZILIM  
BİLGİ TEKNOLOJİLERİ A.Ş.

Ayazoğlu Mah. Kemikçi Çarş. Cad. V. İstanbul Park Sitesi  
A Blok No:79, İş Merkezi No:32 S.Ü. İSTANBUL

MASLAK VERGİ DAİRESİ - 7220189114  
İSTANBUL TİC. MÜD. - 488511-5

136

YATIRIM  
MENKUL DEĞERLER A.Ş.





değerlendirmiş ve bu değerlendirme sonucunda katılımcıların %10'u, örneğin felaket durumları nedeniyle, bilişim alt yapılarını baştan inşa etmek zorunda kaldıklarını belirtmiştir.<sup>31</sup>

Bulut ve uç bilişim alanında McKinsey tarafından gerçekleştirilen araştırmaya göre gelecekte, işletmeler, farklı coğrafi konumlarda çeşitli altyapı seviyelerini kullanarak hesaplama ve depolama ihtiyaçlarını karşılayacak. Bu seviyeler, yerel başlayıp yerelden yakına ve küçük bölgesel veri merkezlerinden uzak hiperskalaya kadar uzanacaktır. Kenar bilişim yaklaşımı, veriyi kaynağına daha yakın işleme ve saklama kapasitesi sağlayarak esnekliği artıracak ve yeni kullanım senaryolarını mümkün kılacaktır. Kullanıcıya daha yakın veri erişimi, veri transfer gecikmelerini ve maliyetlerini azaltacak, hızlı erişim sağlayacak ve veri ikametgahı yasalarına uyumu destekleyecektir. Kamu bulutu, işletmelerin gelecekteki zaman açısından acil olmayan hesaplama ihtiyaçlarını daha etkili bir şekilde ölçeklendirebilecektir. Bulut ve kenar kaynaklarının sürekli entegrasyonu, kullanıcıların yeniliği, hızı ve çevikliği daha geniş bir sistemde genişletmelerine olanak tanıyacak; bu da yenilikçiliği hızlandıracak, üretkenliği artıracak ve iş değeri yaratacaktır. 2023 yılında işletmelerin buluta göç hızı yavaşlamıştır. Yüksek maliyetler, veri gizliliği ve gecikme ile ilgili sorunlar bu yavaşlamaya katkıda bulunmuştur. Ancak işletmeler hala genelde buluta göç etmeyi sürdürmektedir. Ancak bazı durumlarda işletmeler buluttan “geri getirme” yapmaktadır. Uptime Institute Global Data Center tarafından yapılan son çalışma uyarınca, yaklaşık çalışmaya konu işletmelerin %33'ünün buluttan bir veri merkezine veya eş konumlandırma tesisine geri döndüğü gözlemlenmiştir. Ancak geri dönenlerin yalnızca %6'sı buluttan tamamen vazgeçmiştir. İşbu işletmelerin çoğunluğu hibrit bir yaklaşım benimsemekte, yerel ve genel bulut seçeneklerini kullanmaktadır.<sup>32</sup>


Web3'ün bazı alanları düşüş yaşarken diğer alanlarını yükselişini sürdürmüştür. Web3'teki birçok endüstri ölçütü hala güçlü kalmaya devam etmektedir. 2022 yılında, jeton dışı token satışlarında %68'lik bir artış yaşanmış olup, Ethereum'un çekirdek araç indirme miktarı %87 oranında büyüdü; on-chain sabitcoin ödeme hacmi %50'den fazla büyüme göstermiştir. Web3 oyunlarının aktif kullanıcı sayısında da %60 artış olmuştur. Aynı dönemde, varlıkların benzersiz ünitelere dönüştürülmesini sağlayan küresel tokenizasyon pazarı büyüklüğü yaklaşık %23 artmıştır. Yeni geliştiricilerin yetenek havuzu da sürekli olarak büyüme devam etmektedir. Geliştiriciler, Web3'e ilgi göstermeye devam etmekte. Açık kaynaklı Web3 projelerine yapılan aylık katkı sayısı, 2022 boyunca 2018'e kıyasla ikiye katlanmıştır. Ayrıca, 2020 yılından 2022 yılının sonuna kadar aktif geliştiricilerde %60 oranında bir artış yaşanmıştır.<sup>33</sup>

Son nesil teknolojiler, yazılım geliştirme yaşam döngüsünün her aşamasında (planlama, test etme, dağıtım ve bakım) mühendislerin yeteneklerini dönüştürüyor ve daha az teknik bilgiye sahip çalışanların bile uygulamalar oluşturmasını sağlıyor. Bu teknolojiler karmaşık görevleri basit hale getirebiliyor ve diğerlerini tek bir komutla gerçekleştirebiliyor. Yapay zekâ destekli kod yazıcıları, düşük kodlu platformlar, kod üstü altyapı, otomatik entegrasyon, dağıtım ve test araçları ile yeni nesil üretken yapay zekâ araçları gibi teknolojiler bu kapsamda yer alıyor. Teknik zorluklar, geliştiricilerin ve test mühendislerinin geniş çaplı olarak yeniden eğitim alması gerekliliği ve diğer organizasyon engelleri nedeniyle benimseme sürecini yavaşlatabilir. Ancak, erken denemelerde elde edilen önemli üretkenlik artışları, bu teknolojilerin geniş çapta kullanımına yakın bir gelecekte ulaşabileceğimize işaret ediyor. Ticketmaster'ın mobil

<sup>31</sup> McKinsey, Teknoloji Trendleri Görünüm, Temmuz 2023

<sup>32</sup> McKinsey, Teknoloji Trendleri Görünüm, Temmuz 2023

<sup>33</sup> McKinsey, Teknoloji Trendleri Görünüm, Temmuz 2023



02 Şubat 2024

YATIRIM MENKUL DEĞERLER A.Ş.

geliştirme ekibi, küçük yazılım değişikliklerinin uygulanmasının engellenmesini önlemek için GitLab'ın sürekli entegrasyon (CI) araçlarını kullanmaya başlamıştır. GitLab'ın CI araçları sayesinde ekip, derleme süresini iki saatten sadece sekiz dakikaya indirmiştir.<sup>34</sup>

Üretken yapay zekâ araçları pazarda yerini almıştır. 2022 yılının sonlarına doğru gerçekleşen ChatGPT'nin çıkışı, yazılım geliştirme alanında üretken yapay zekâyâ olan ilgiyi artırmıştır. Günümüzde birkaç gelişmiş araç bulunmaktadır. Haziran 2022'de GitHub, YZ destekli kod yazma aracı olan GitHub Copilot'u piyasaya sürmüştür ve Amazon da CodeWhisperer'i kullanıma sunmuştur. Bu araçlar ve benzerleri, mevcut yapay zekâ tabanlı geliştirici araçlarına kıyasla daha bütüncül ve akıllıca kod yazma yeteneğine sahiptirler ve doğal dil ipuçlarından yola çıkarak kod üretebilmektedirler. Araştırmalar, sonraki nesil araçların geliştirici üretkenliğini artırdığını ve yakın zamanda geliştirici olmayan kişilerin de bu araçlardan faydalanabileceğini doğrular niteliktedir. Bu ileri nesil yazılım araçları, geleneksel olmayan mühendislerin geliştirme süreçlerine katılımlarını sağlayabileceği gibi, mevcut yazılım mühendislerinin de üretkenliklerini artırabilir. Gartner'a göre, 2026 yılına gelindiğinde, düşük kodlu ve kod kullanmadan araçlarla çalışanların %80'i geleneksel BT organizasyonlarının dışında yer alacaklardır. Yapay zeka destekli araçlar, rutin görevleri otomatikleştirerek ve problemlere çözüm sunarak geleneksel geliştiricilerin üretkenliğini artırabilirlerdir. McKinsey tarafından gerçekleştirilen araştırmalara göre geliştiricilerin kod üretimi alanında %35 ila %45, kod yeniden yapılandırma süreçlerinde ise %20 ila %30 oranında zaman tasarrufu elde ettikleri görülmektedir. Aynı zamanda, yapay zekâ destekli araçları kullanırken mutluluk, akıcılık ve memnuniyet düzeylerinin arttığı bildirilmektedir; bu da bu araçların kullanımının rekabetçi bir yetenek pazarında şirketlerin yetenekleri elde tutmasına yardımcı olabileceğini göstermektedir.<sup>35</sup>

#### 14. KAR TAHMİNLERİ VE BEKLENTİLERİ

##### 14.1. İhraççının kar beklentileri ile içinde bulunulan ya da takip eden hesap dönemlerine ilişkin kar tahminleri:

Yoktur.

##### 14.2. Kar tahmini veya beklentilerinin, geçmiş finansal bilgilerle karşılaştırılabilecek şekilde hazırlanıp hazırlanmadığına ilişkin açıklama:

Yoktur.

##### 14.3. Daha önce yapılmış kar tahminleri ile bu tahminlerin işbu izahname tarihi itibarıyla hala doğru olup olmadığı hakkında açıklama:

Yoktur.



02 Şubat 2024

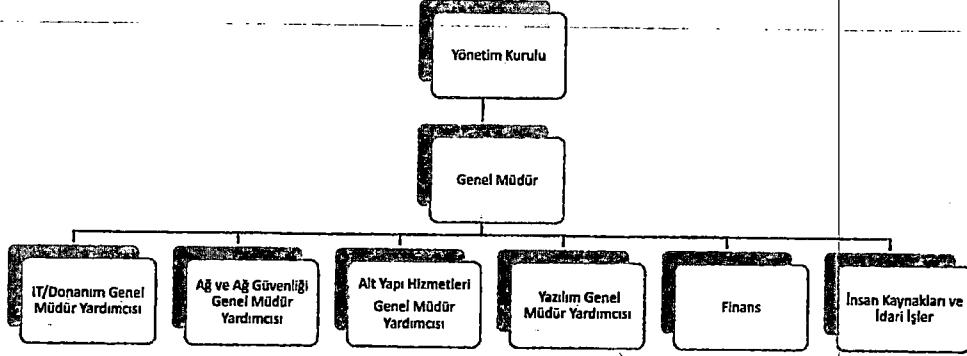
<sup>34</sup> McKinsey, Teknoloji Trendleri Görünüm, Temmuz 2023

<sup>35</sup> McKinsey, Teknoloji Trendleri Görünüm, Temmuz 2023

## 15. İDARİ YAPI, YÖNETİM ORGANLARI VE ÜST DÜZEY YÖNETİCİLER

### 15.1. İhraççının genel organizasyon şeması:

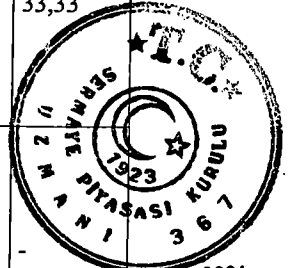
#### PASİFİK TEKNOLOJİ ORGANİZASYON YAPISI



### 15.2. İdari yapı:

#### 15.2.1. İhraççının yönetim kurulu üyeleri hakkında bilgi:

| Adı Soyadı       | Görevi                       | İş Adresi  | Son 5 Yılda İhraççıda Üstlendiği Görevler          | Görev Süresi / Kalan Görev Süresi | Sermaye Payı |       |
|------------------|------------------------------|--|--|-----------------------------------|--------------|-------|
|                  |                              |  |  |                                   | (TL)         | (%)   |
| Fatih Erdoğan    | Yönetim Kurulu Başkanı       | Ayazağa Mah. Kemerburgaz Cad. Vadi İstanbul Park Sitesi 7A Blok No: 7B İç Kapı No: 32 Sarıyer / İstanbul | Yönetim Kurulu Üyesi/ Yönetim Kurulu Başkanı       | 3 Yıl / 1 Yıl 7 Ay                | 40.000.002   | 33,33 |
| Abdulkerim Fırat | Yönetim Kurulu Başkan Vekili | Ayazağa Mah. Kemerburgaz Cad. Vadi İstanbul Park Sitesi 7A Blok No: 7B İç Kapı No: 32 Sarıyer / İstanbul | Yönetim Kurulu Üyesi/ Yönetim Kurulu Başkan Vekili | 3 Yıl / 1 Yıl 7 Ay                | 39.999.999   | 33,33 |
| Fatih Nusret Dur | Yönetim Kurulu Üyesi         | Ayazağa Mah. Kemerburgaz Cad. Vadi İstanbul Park Sitesi 7A Blok No: 7B İç Kapı No: 32 Sarıyer / İstanbul | -  | 3 Yıl / 1 Yıl 7 Ay                | -            | -     |



|                       |                               |  |                      |                       |            |       |
|-----------------------|-------------------------------|--|----------------------|-----------------------|------------|-------|
| <b>Mehmet Erdoğan</b> | Yönetim Kurulu Üyesi          | Ayazağa Mah. Kemerburgaz Cad. Vadi İstanbul Park Sitesi 7A Blok No: 7B İç Kapı No: 32 Sarıyer / İstanbul | Yönetim Kurulu Üyesi | 3 Yıl / 1 Yıl 7 Ay    | 39.999.999 | 33,33 |
| <b>Atakan Yılmaz</b>  | Bağımsız Yönetim Kurulu Üyesi | 5.Levent Mahallesi 15 Temmuz Şehitler Cad. Torunlar 5. Levent Sitesi C:1 Blok Daire: 75 Eyüp/İstanbul    | -                    | 1 Yıl 7 Ay/1 Yıl 7 Ay | -          | -     |

Yönetim Kurulu üyelerinin İhraççı dışında yürüttükleri görevler, 15.4 numaralı bölümde verilmektedir.

### 15.2.2. Yönetimde söz sahibi olan personel hakkında bilgi:

| Adı Soyadı              | Görevi      | İş Adresi  | Son 5 Yılda İhraççıda Üstlendiği Görevler | Sermaye Payı |     |
|-------------------------|-------------|--|---|--------------|-----|
|                         |             |  |   | (TL)         | (%) |
| Mustafa Kubilay Demiral | Genel Müdür | Ayazağa Mah. Kemerburgaz Cad. Vadi İstanbul Park Sitesi 7A Blok No: 7B İç Kapı No: 32 Sarıyer / İstanbul | -   | -            | -   |

Yönetimde söz sahibi olan kişilerin İhraççı dışında yürüttükleri görevler 15.4 numaralı bölümde verilmektedir.

### 15.2.3. İhraççı son 5 yıl içerisinde kurulmuş ise ihraççının kurucuları hakkında bilgi:

Yoktur.

### 15.2.4. İhraççının mevcut yönetim kurulu üyeleri ve yönetimde söz sahibi olan personel ile ihraççı son 5 yıl içerisinde kurulmuş ise kurucuların birbiriyle akrabalık ilişkileri hakkında bilgi:

Fatih Erdoğan ile Mehmet Erdoğan kardeşdir. Abdulkerim Fırat ise Fatih Erdoğan ve Mehmet Erdoğan'ın kan bağı olmayan 3. Derece akrabasıdır. Fatih Nusret Dur'un, Mustafa Kubilay Demiral'ın ve Atakan Yılmaz'ın diğer yönetim kurulu üyeleri ile akrabalık ilişkisi bulunmamaktadır.

### 15.3. İhraççının yönetim kurulu üyeleri ile yönetimde söz sahibi olan personelin yönetim ve uzmanlık deneyimleri hakkında bilgi:

#### Yönetim Kurulu Üyeleri

PASİFİK DONANIM VE YAZILIM  
BİLGİ TEKNOLOJİLERİ A.Ş.

Ayazağa Mah. Kemerburgaz Cad. Vadi İstanbul Park Sitesi  
7A Blok No: 7B İç Kapı No: 32 Sarıyer / İSTANBUL  
MASLAK VERGİ DAİRESİ - 7220439114  
İSTANBUL TİC. MÜD. 488518/5

140

YATIRIM  
MENKUL DEĞERLER A.Ş.



### **Fatih ERDOĞAN**

1977 yılında Rize’de doğan Fatih Erdoğan, 1999 yılında Gazi Üniversitesi Mühendislik Fakültesi, Makine Mühendisliği Bölümünden mezun olmuştur. Fatih Erdoğan Pasifik Gayrimenkul Yatırım İnşaat A.Ş., Pasifik Yenilenebilir Enerji Sanayi ve Ticaret A.Ş., Pasifik Eurasia Lojistik Dış Ticaret A.Ş., Pasifik Donanım Yazılım Bilgi Teknolojileri A.Ş. ve Pasifik Eurasia Terminal Hizmetleri ve Ticaret. A.Ş., Avrasya Trading Dış Ticaret A.Ş. şirketlerinde yönetim kurulu başkanı olarak görev yapmaktadır.

### **Abdulkerim FIRAT**

Abdulkerim Fırat, 1977 yılında Rize’de doğmuş ve 2000 yılında Karadeniz Teknik Üniversitesi İnşaat Mühendisliği bölümünden mezun olmuştur. Abdulkerim Fırat, Pasifik Gayrimenkul Yatırım İnşaat A.Ş., Pasifik Eurasia Lojistik Dış Tic. A.Ş., Pasifik Donanım Yazılım Bilgi Teknolojileri A.Ş., Pasifik Gayrimenkul Yatırım Ortaklığı A.Ş , Pasifik Yenilenebilir Enerji Sanayi ve Ticaret A.Ş., Pasifik Eurasia Terminal Hizmetleri ve Ticaret A.Ş. ve Avrasya Trading Dış Ticaret A.Ş. şirketlerinde yönetim kurulu başkan vekili, İlerleyen İnşaat ve Madencilik A.Ş., Merkez Ankara Gayrimenkul Yatırım İnşaat A.Ş. ve AKF Yatırım İnşaat A.Ş. şirketlerinde yönetim kurulu başkanı olarak görev yapmaktadır.

### **Mehmet ERDOĞAN**

1967 yılında Rize’de doğan Mehmet Erdoğan, Rize İmam Hatip Lisesi’nden 1988 yılında mezun olmuştur. Orçay Ortaköy Çay Sanayi ve Ticaret A.Ş.’de yönetim kurulu başkanı olarak görev yapmakta olan Mehmet Erdoğan ayrıca Pasifik Gayrimenkul Yatırım İnşaat A.Ş., Pasifik Eurasia Lojistik Dış Ticaret A.Ş., Pasifik Donanım Yazılım Bilgi Teknolojileri A.Ş., Pasifik Gayrimenkul Yatırım Ortaklığı A.Ş., Pasifik Yenilenebilir Enerji Sanayi ve Ticaret A.Ş., Pasifik Eurasia Lojistik A.Ş., Pasifik Eurasia Terminal Hizmetleri ve Ticaret A.Ş. ve Avrasya Trading Dış Ticaret A.Ş. şirketlerinde yönetim kurulu üyesi olarak görev yapmaktadır.

### **Fatih Nusret DUR**

1977 yılında Ankara’da doğmuş ve 1999 yılında Gazi Üniversitesi Mühendislik Fakültesi Bölümünden mezun olmuş ve yine aynı üniversitede yüksek lisansını tamamlamıştır. Nusret Dur finans sektöründe çeşitli kademelerde yöneticilik görevi yapmıştır. Finans sektöründeki kariyerine 2000 yılında Ziraat Bankası’nda başlamış olup 2018 yılına kadar bankada çeşitli kademelerde müdür ve yöneticilik yaptıktan sonra en son Banka Genel Müdürlüğü’nde Daire Başkanı olarak görev almış ve 2018 yılında bu görevinden ayrılarak Pasifik Gayrimenkul Yatırım İnşaat A.Ş.’de Genel Müdür olarak çalışmaya başlamıştır.

Kariyerinin son 3 yılında inşaat sektöründe üst düzey yöneticilik yaparak geçirmiş ve bu süreçte içinde Next Level Çayyolu ve Merkez Ankara gibi çok önemli 2 projenin gerçekleştirilmesinde aktif görev almıştır. Pasifik Gayrimenkul Yatırım İnşaat A.Ş., İlerleyen İnşaat ve Madencilik A.Ş.’de Genel Müdür, Keifi Yiyecek ve İçecek Hizmetleri Ticaret A.Ş, Orçay Ortaköy Çay Sanayi ve Ticaret A.Ş.’de yönetim kurulu başkan vekili, Pasifik Gayrimenkul Yatırım Ortaklığı A.Ş., Pasifik Eurasia Terminal Hizmetleri ve Ticaret A.Ş., Avrasya Trading Dış Ticaret A.Ş., Pasifik Eurasia Lojistik Dış Ticaret A.Ş., ve Pasifik Donanım Yazılım Bilgi Teknolojileri A.Ş.’de yönetim kurulu üyesi, Pasifik Tesis Yönetim A.Ş., Merkez Cadde Yönetimi Hizmetleri A.Ş., Aden Pelet ve Orman Ürünleri Yenilenebilir Enerji İthalat İhracat Sanayi Ticaret A.Ş., NL Proje Yönetim A.Ş, Pasifik Madencilik Ticaret A.Ş., Ditravo Dijital Hizmetleri A.Ş. Yönetim Kurulu Başkanı olarak görevlerini sürdürmektedir.

### **Atakan YILMAZ**

PASİFİK DONANIM VE YAZILIM  
BİLGİ TEKNOLOJİLERİ A.Ş.  
Ayazağa Mah. Kemerköy Cad. Vard. İstanbul Park Sitesi  
7A Blok No:78 İş Katı No:32 Sarıyer/İSTANBUL  
KİMLİK VERGİ DAİRESİ - 7220489/114  
İSTANBUL TİC. MÜD. - 488518-5

141



02 Şubat 2024

PASİFİK GAYRİMENKUL  
YATIRIM  
MENKUL DEĞERLER A.Ş.

1981 yılında Erzincan Çayırılı 'da doğdu. İstanbul Bilgi Üniversitesi İletişim Fakültesi'nden mezun olduktan sonra Medeniyet Üniversitesi Siyaset Bilimi ve Kamu Yönetimi Bölümünde yüksek lisansını bitirdi. 2005-2014 yılları arasında İBB Halkla İlişkiler Müdürlüğü'nde çeşitli kademelerde görev aldı. Yönetici olduğu dönemde Bütünleşik Çağrı Merkezi projesini hayata geçirip ulusal ve uluslararası alanda 45 ödül aldı. 2014-2019 yılları arasında Halkla İlişkiler Müdürü ve Enerji A.Ş. Yönetim Kurulu Üyesi olarak görevini sürdürdükten sonra 2019 yılında görevlerinden ayrıldı. 2019 yılından sonra Medya, İletişim ve Bilişim teknolojileri alanında ticari faaliyetlerini yürütmekle beraber bu alanlarda Yönetim Kurul Üyelikleri bulunmaktadır.

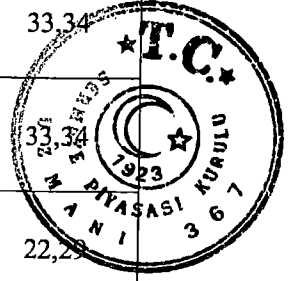
### Yönetimde Söz Sahibi Personel

#### **Mustafa Kubilay DEMİRAL**

Mustafa Kubilay Demiral, Teknoloji sektöründe 24 yıllık bir tecrübeye sahiptir. Global teknoloji firmaları, Telekom operatörleri ve yurtdışında farklı ülkelerde çalışmış olup; IT ve NW konularında tecrübesi bulunmaktadır. Kendi mühendislik firması ile geliştirdiği yazılım lisanslama modeli ile ticarileştirmiştir. Yazılım ve ürün geliştirme safhalarından ürün lansmanına kadar tüm aşamalarda P&L sorumluluğu ile geniş ekipler yönetmiştir. 1999 ITU Elektrik Mühendisliği mezunudur. Pasifik Donanım ve Yazılım Bilgi Teknolojileri A.Ş.'de genel müdür, Ditravo Dijital Hizmet Platformu A.Ş.'de yönetim kurulu başkan yardımcısı, Destel Bilişim Çözümleri A.Ş.'de yönetim kurulu başkan yardımcısı ve genel müdür, Destel Connect Elektrik Elektronik Sanayi ve Ticaret A.Ş. yönetim kurulu başkan yardımcısı, iCredible Yazılım Teknoloji A.Ş.'de yönetim kurulu başkanı olarak görev yapmaktadır.

**15.4. Yönetim kurulu üyeleri ile yönetimde söz sahibi olan personelin son durum da dahil olmak üzere son beş yılda, yönetim ve denetim kurullarında bulunduğu veya ortağı olduğu bütün şirketlerin unvanları, bu şirketlerdeki sermaye payları ve bu yönetim ve denetim kurullarındaki üyeliğinin veya ortaklığının halen devam edip etmediğine dair bilgi:**

| Adı-Soyadı    | Görevi                 | Son Beş Yılda Görev Aldığı Şirket           | Göreve Devam Edip Etmediği | Pay Sahipliği Durumu (%) |
|---------------|------------------------|---|----------------------------|--------------------------|
| Fatih Erdoğan | Pay Sahibi             | Merkez Gayrimenkul Yatırım İnşaat A.Ş.      | Devam etmektedir.          | 33,33                    |
|               | Yönetim Kurulu Başkanı | Pasifik Gayrimenkul Yatırım İnşaat A.Ş.     | Devam etmektedir.          | 33,34                    |
|               | Pay Sahibi             | Pasifik Tesis Yönetimi A.Ş.                 | Devam etmektedir.          | 33,34                    |
|               | Yönetim Kurulu Başkanı | Pasifik Donanım ve Bilgi Teknolojileri A.Ş. | Devam etmektedir.          | 33,34                    |
|               | Yönetim Kurulu Başkanı | Pasifik Gayrimenkul Yatırım Ortaklığı A.Ş.  | Devam etmektedir.          | 22,22                    |



02 Subat 2024

PASİFİK DONANIM VE YAZILIM  
BİLGİ TEKNOLOJİLERİ A.Ş.  
Yazağa Mah. Kemertürk Cad. Vadi İstanbul Park Sitesi  
7A Blok No:78 İç Kapı No:32 Sarıyer/İSTANBUL  
MÜHÜR VE GELİRLER DAİRESİ BAŞKANLIĞI  
İSTANBUL TİC. MÜD. 488518-3

*[Handwritten signature]*

142

*[Handwritten signature]*

*[Handwritten signature]*  
YATIRIM  
MENKUL DEĞERLER A.Ş.

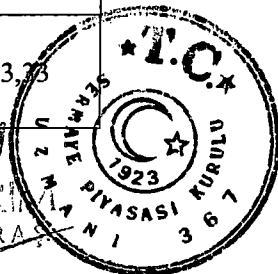
|                         |                              |   |                                  |        |
|-------------------------|------------------------------|---|----------------------------------|--------|
|                         | Yönetim Kurulu Başkanı       | Pasifik Yenilenebilir Enerji Sanayi ve Ticaret A.Ş. | Devam etmektedir.                | 33,34  |
|                         | Yönetim Kurulu Başkanı       | Avrasya Trading Dış Tic A.Ş.                        | Devam etmektedir.                | 33,34  |
|                         | Yönetim Kurulu Başkanı       | Pasifik Eurasia Terminal Hizmetleri ve Ticaret A.Ş. | Devam etmektedir.                | 33,33  |
|                         | Yönetim Kurulu Başkanı       | Pasifik Eurasia Lojistik Dış Ticaret A.Ş.           | Devam etmektedir.                | 27,66  |
|                         | Pay Sahibi                   | Orçay Ortaköy Çay Sanayi Ticaret A.Ş.               | Devam etmektedir.                | 16,19  |
| <b>Abdulkerim Fırat</b> | Yönetim Kurulu Başkanı       | İlerleyen İnşaat ve Madencilik A.Ş.                 | Devam etmektedir.                | 100    |
|                         | Yönetim Kurulu Başkanı       | Merkez Gayrimenkul İnşaat A.Ş.                      | Ankara Yatırım Devam etmektedir. | 33,33  |
|                         | Yönetim Kurulu Başkan Vekili | Pasifik Gayrimenkul Yatırım İnşaat A.Ş.             | Devam etmektedir.                | 33,33  |
|                         | Pay Sahibi                   | Pasifik Tesis Yönetimi A.Ş.                         | Devam etmektedir.                | 33,33  |
|                         | Yönetim Kurulu Başkan Vekili | Pasifik Donanım ve Bilgi Teknolojileri A.Ş.         | Devam etmektedir.                | 33,33  |
|                         | Yönetim Kurulu Başkanı       | AKF Yatırım A.Ş.                                    | Devam etmektedir.                | 100,00 |
|                         | Yönetim Kurulu Başkan Vekili | Pasifik Gayrimenkul Yatırım Ortaklığı A.Ş.          | Devam etmektedir.                | 22,29  |
|                         | Pay Sahibi                   | Next Dizayn Mobilya İnşaat Ltd. Şti.                | Devam etmektedir.                | 40,00  |
|                         | Yönetim Kurulu Başkan Vekili | Pasifik Yenilenebilir Enerji Sanayi ve Ticaret A.Ş. | Devam etmektedir.                | 33,33  |
|                         | Yönetim Kurulu Başkan Vekili | Pasifik Eurasia Terminal Hizmetleri A.Ş.            | Devam etmektedir.                | 33,33  |

PASİFİK DONANIM VE YAZILIM  
BİLGİ TEKNOLOJİLERİ A.Ş.

Ayazağa Mah. Kemerburgaz Cad. Vapı İstanbul Park Sitesi  
7A Blok No:78 İç Kapı No:32 Kat:5A İSTANBUL  
KURUMSAL VERGİ DAİRESİ - 7220489114  
İSTANBUL TİC. MÜD. - 488518-5

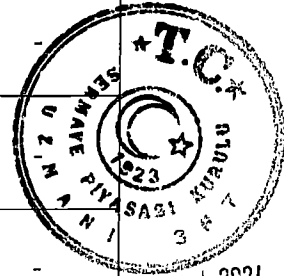
143

YATIRIM MENKUL DEĞERLER A.Ş.



02 Subat 2024

|                         |                              |   |                   |       |
|-------------------------|------------------------------|---|-------------------|-------|
|                         | Yönetim Kurulu Başkan Vekili | Avrasya Trading Dış Ticaret A.Ş.              | Devam etmektedir. | 33,33 |
|                         | Yönetim Kurulu Başkan Vekili | Pasifik Eurasia Lojistik Dış Ticaret A.Ş.     | Devam etmektedir. | 27,66 |
| <b>Mehmet Erdoğan</b>   | Pay Sahibi                   | Merkez Ankara Gayrimenkul Yatırım İnşaat A.Ş. | Devam etmektedir. | 33,33 |
|                         | Yönetim Kurulu Üyesi         | Pasifik Gayrimenkul Yatırım İnşaat A.Ş.       | Devam etmektedir. | 33,33 |
|                         | Pay Sahibi                   | Pasifik Tesis Yönetimi A.Ş.                   | Devam etmektedir. | 33,33 |
|                         | Yönetim Kurulu Üyesi         | Pasifik Donanım ve Bilgi Teknolojileri A.Ş.   | Devam etmektedir. | 33,33 |
|                         | Yönetim Kurulu Üyesi         | Pasifik Gayrimenkul Yatırım Ortaklığı A.Ş.    | Devam etmektedir. | 22,29 |
|                         | Yönetim Kurulu Üyesi         | Pasifik Yenilenebilir Enerji San.ve Tic Aş.   | Devam etmektedir. | 33,33 |
|                         | Yönetim Kurulu Üyesi         | Avrasya Trading Dış Ticaret A.Ş.              | Devam etmektedir. | 33,33 |
|                         | Yönetim Kurulu Üyesi         | Pasifik Eurasia Terminal Hizmetleri A.Ş.      | Devam etmektedir. | 33,33 |
|                         | Yönetim Kurulu Üyesi         | Pasifik Eurasia Lojistik Dış Ticaret A.Ş.     | Devam etmektedir. | 27,66 |
|                         | Yönetim Kurulu Başkanı       | Orçay Ortaköy Çay Sanayi Tic A.Ş.             | Devam etmektedir. | 16,19 |
| <b>Fatih Nusret Dur</b> | Genel Müdür                  | Pasifik Gayrimenkul Yatırım İnşaat A.Ş.       | Devam etmektedir. |       |
|                         | Yönetim Kurulu Üyesi         | Pasifik Gayrimenkul Yatırım Ortaklığı A.Ş.    | Devam etmektedir. |       |
|                         | Yönetim Kurulu Üyesi         | Pasifik Donanım ve Bilgi Teknolojileri A.Ş.   | Devam etmektedir. |       |



02 Subat 2024

PASİFİK DONANIM VE YAZILIM  
BİLGİ TEKNOLOJİLERİ A.Ş.

Avazağa Mah. Kemerburgaz Cad. Yazılımlar Park Sitesi  
7A Blok Kat:78 Kat:10 No:32517 İstanbul

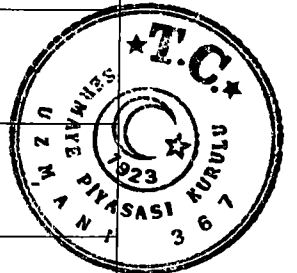
VERGİ DAİRESİ - 7220489114  
İSTANBUL TİC. MÜD. - 488518/5

144

YATIRIM  
MENKUL DEĞERLER A.Ş.



|                                |                              |   |                   |   |
|--------------------------------|------------------------------|---|-------------------|---|
|                                | Yönetim Kurulu Başkanı       | Pasifik Tesis Yönetimi A.Ş.   | Devam etmektedir. | - |
|                                | Yönetim Kurulu Üyesi         | Pasifik Eurasia Terminal Hizmetleri A.Ş.  | Devam etmektedir. | - |
|                                | Yönetim Kurulu Başkanı       | Merkez Cadde Yönetim Hizmetleri A.Ş.  | Devam etmektedir. | - |
|                                | Yönetim Kurulu Başkanı       | Aden Pelet ve Orman Ürünleri Yenilenebilir Enerji İthalat İhracat Sanayi Ticaret A.Ş. | Devam etmektedir. | - |
|                                | Yönetim Kurulu Başkanı       | Ditravo Dijital Hizmet Platformu A.Ş.   | Devam etmektedir. | - |
|                                | Genel Müdür                  | İlerleyen İnşaat ve Madencilik A.Ş.   | Devam etmektedir. | - |
|                                | Yönetim Kurulu Başkan Vekili | Keifi Yiyecek ve İçecek Hizmetleri Ticaret A.Ş.                                       | Devam etmektedir. | - |
|                                | Yönetim Kurulu Başkanı       | Pasifik Madencilik Ticaret A.Ş.   | Devam etmektedir. | - |
|                                | Yönetim Kurulu Başkanı       | NL Proje Yönetim A.Ş.   | Devam etmektedir. | - |
|                                | Yönetim Kurulu Başkan Vekili | Orçay Ortaköy Çay Sanayi Ticaret A.Ş.   | Devam etmektedir. | - |
|                                | Yönetim Kurulu Üyesi         | Avrasya Trading Dış Ticaret A.Ş.  | Devam etmektedir. | - |
|                                | Yönetim Kurulu Başkan Vekili | Pasifik Eurasia Demiryolu Tren İşletmeciliği A.Ş.                                     | Devam etmektedir. | - |
|                                | Yönetim Kurulu Üyesi         | Pasifik Eurasia Lojistik Dış Ticaret A.Ş.   | Devam etmektedir. | - |
|                                | Yönetim Kurulu Başkan Vekili | Pasifik Güvenlik ve Koruma Hizmetleri A.Ş.  | Devam etmektedir. | - |
| <b>Mustafa Kubilay Demiral</b> | Genel Müdür                  | Pasifik Donanım ve Bilgi Teknolojileri A.Ş.   | Devam etmektedir. | - |



02.08.2024

PASİFİK DONANIM VE YAZILIM  
BİLGİ TEKNOLOJİLERİ A.Ş.  
Ayazaga Mah. Kemelurqaz Cad. Vard. Akatlar Park Sitesi  
7/7 Blok No:78 İçişleri No:32 Şişli/Beşiktaş/İSTANBUL  
KİMLİK VERGİ DAİRESİ - 7220439114  
İSTANBUL TİC. MÜD. - 488511-5

145

MENKUL DEĞERLER A.Ş.

|               |   |   |                   |   |
|---------------|---|---|-------------------|---|
|               | Yönetim Kurulu Başkan Yardımcısı                | Ditravo Dijital Hizmet Platformu A.Ş.                     | Devam etmektedir. | - |
|               | Yönetim Kurulu Başkan Yardımcısı ve Genel Müdür | Destel Bilişim Çözümleri A.Ş.                             | Devam etmektedir. | - |
|               | Yönetim Kurulu Başkan Yardımcısı                | Destel Connect Elektrik Elektronik Sanayi ve Ticaret A.Ş. | Devam etmektedir. | - |
|               | Yönetim Kurulu Başkanı                          | iCredible Yazılım Teknoloji A.Ş.                          | Devam etmektedir. | - |
| Atakan Yılmaz | Yönetim Kurulu Üyesi                            | İstanbul Enerji Sanayi ve Ticaret A.Ş.                    | Devam etmektedir. | - |
|               | Yönetim Kurulu Üyesi                            | Ditravo Dijital Hizmet Platformu A.Ş.                     | Devam etmektedir. | - |
|               | Bağımsız Yönetim Kurulu Üyesi                   | Pasifik Euraisa Lojistik Dış Ticaret A.Ş.                 | Devam etmektedir. | - |

**15.5. Son 5 yılda, ihraççının yönetim kurulu üyeleri ile yönetimde yetkili olan personelden alınan, ilgili kişiler hakkında sermaye piyasası mevzuatı, 5411 sayılı Bankacılık Kanunu ve/veya Türk Ceza Kanununun 53 üncü maddesinde belirtilen süreler geçmiş olsa bile; kasten işlenen bir suçtan dolayı beş yıl veya daha fazla süreyle hapis cezasına ya da zimmet, irtikâp, rüşvet, hırsızlık, dolandırıcılık, sahtecilik, güveni kötüye kullanma, hileli iflas, ihaleye fesat karıştırma, verileri yok etme veya değiştirme, banka veya kredi kartlarının kötüye kullanılması, kaçakçılık, vergi kaçaklığı veya haksız mal edinme suçlarından dolayı alınmış cezai kovuşturma ve/veya hükümlülüğünün ve ortaklık işleri ile ilgili olarak taraf olunan dava konusu hukuki uyuşmazlık ve/veya kesinleşmiş hüküm bulunup bulunmadığına dair bilgi:**

Yoktur.

**15.6. Son 5 yılda, ihraççının mevcut yönetim kurulu üyeleri ile yönetimde söz sahibi olan personele ilişkin yargı makamlarınca, kamu idarelerince veya meslek kuruluşlarınca kamuya duyurulmuş davalar/suç duyuruları ve yaptırımlar hakkında bilgi:**

Yoktur.

**15.7. Son 5 yılda, ortaklığın mevcut yönetim kurulu üyeleri ile yönetimde söz sahibi olan personelin, yönetim ve denetim kurulu üyeleri ile yönetimde söz sahibi olduğu şirketlerin iflas, kayyuma devir ve tasfiyeleri hakkında ayrıntılı bilgi:**

Yoktur.

**15.8. Son 5 yılda, ortaklığın mevcut yönetim kurulu üyeleri ile yönetimde söz sahibi olan personelin herhangi bir ortaklıktaki yönetim ve denetim kurulu üyeliğine veya**



02 Şubat 2024

PASİFİK DONANIM VE YAZILIM  
BİLGİ TEKNOLOJİLERİ A.Ş.

Ayazağa Mah. Kemalpaşa Cad. Milli İstanbul Park Sitesi  
7/6 Blok No:76 Kapı No:22 Kat:1/1 İSTANBUL  
MÜHÜR VE VERGİ DAİRESİ - 7220109114  
İSTANBUL TİC. MÜD. - 488618-5

146

MENKUL DEĞERLER A.Ş.

ihraççidaki diğer yönetim görevlerine, mahkemeler veya kamu otoriteleri tarafından son verilip verilmediğine dair ayrıntılı bilgi:

Yoktur.

15.9. Yönetim kurulu üyeleri, yönetimde söz sahibi personel ile ihraççı son 5 yıl içerisinde kurulmuş ise kurucuların ihraççıya karşı görevleri ile şahsi çıkarları arasındaki çıkar çatışmalarına ilişkin bilgi:

Yoktur.

15.9.1. Yönetim kurulu üyeleri, yönetimde söz sahibi personel ile ihraççı son 5 yıl içerisinde kurulmuş ise kurucuların yönetim kurulunda veya üst yönetimde görev almaları için, ana hissedarlar, müşteriler, tedarikçiler veya başka kişilerle yapılan anlaşmalar hakkında bilgi:

Yoktur.

15.9.2. İhraççının çıkardığı ve yönetim kurulu üyeleri, yönetimde söz sahibi personel ile ihraççı son 5 yıl içerisinde kurulmuş ise kurucuların sahip olduğu sermaye piyasası araçlarının satışı konusunda belirli bir süre için bu kişilere getirilmiş sınırlamalar hakkında ayrıntılı bilgi:

Yoktur.

## 16. ÜCRET VE BENZERİ MENFAATLER

16.1. Son yıllık hesap dönemi itibariyle ihraççının yönetim kurulu üyeleri ile yönetimde söz sahibi personelinin; ihraççı ve bağlı ortaklıklarına verdikleri her türlü hizmetler için söz konusu kişilere ödenen ücretler (şarta bağlı veya ertelenmiş ödemeler dahil) ve sağlanan benzeri menfaatler:

Yoktur.

16.2. Son yıllık hesap dönemi itibariyle ihraççının yönetim kurulu üyeleri ile yönetimde söz sahibi personeline emeklilik aylığı, kıdem tazminatı veya benzeri menfaatleri ödeyebilmek için ihraççının veya bağlı ortaklıklarının ayırmış olduğu veya tahakkuk ettirdikleri toplam tutarlar:

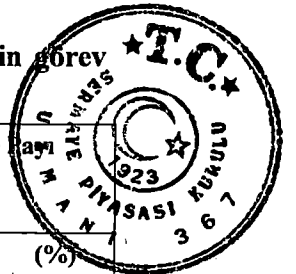
Grup çalışanları için ayrılan karşılıklar aşağıda yer alan tabloda sunulmaktadır:

| Çalışanlara sağlanan faydalara ilişkin uzun vadeli karşılıklar (TL) | 31.12.2020 | 31.12.2021 | 31.12.2022 | 30.09.2023 |
|---|------------|------------|------------|------------|
| Kıdem Tazminatı Karşılığı   | 885.907    | 2.029.616  | 5.652.403  | 9.023.794  |

## 17. YÖNETİM KURULU UYGULAMALARI

17.1. İhraççının yönetim kurulu üyeleri ile yönetimde söz sahibi olan personelin görev süresi ile bu görevde bulunduğu döneme ilişkin bilgiler:

| Adı Soyadı | Görevi | İş Adresi | Son 5 Yılda İhraççıda Üstlendiği Görevler | Görev Süresi / Kalan Görev Süresi | Sermaye Payı |     |
|------------|--------|-----------|---|-----------------------------------|--------------|-----|
|            |        |           |   |                                   | (TL)         | (%) |
|            |        |           |   |                                   |              |     |




02 Şubat 2024

|                                |                               |  |  |                           |            |       |
|--------------------------------|-------------------------------|--|--|---------------------------|------------|-------|
| <b>Fatih Erdoğan</b>           | Yönetim Kurulu Başkanı        | Ayazağa Mah. Kemerburgaz Cad. Vadi İstanbul Park Sitesi 7A Blok No: 7B İç Kapı No: 32 Sarıyer / İstanbul | Yönetim Kurulu Üyesi/ Yönetim Kurulu Başkanı       | 3 Yıl / 1 Yıl<br>7 Ay     | 40.000.002 | 33,33 |
| <b>Abdulkerim Fırat</b>        | Yönetim Kurulu Başkan Vekili  | Ayazağa Mah. Kemerburgaz Cad. Vadi İstanbul Park Sitesi 7A Blok No: 7B İç Kapı No: 32 Sarıyer / İstanbul | Yönetim Kurulu Üyesi/ Yönetim Kurulu Başkan Vekili | 3 Yıl / 1 Yıl<br>7 Ay     | 39.999.999 | 33,33 |
| <b>Fatih Nusret Dur</b>        | Yönetim Kurulu Üyesi          | Ayazağa Mah. Kemerburgaz Cad. Vadi İstanbul Park Sitesi 7A Blok No: 7B İç Kapı No: 32 Sarıyer / İstanbul | -  | 3 Yıl / 1 Yıl<br>7 Ay     | -          | -     |
| <b>Mehmet Erdoğan</b>          | Yönetim Kurulu Üyesi          | Ayazağa Mah. Kemerburgaz Cad. Vadi İstanbul Park Sitesi 7A Blok No: 7B İç Kapı No: 32 Sarıyer / İstanbul | Yönetim Kurulu Üyesi                               | 3 Yıl / 1 Yıl<br>7 Ay     | 39.999.999 | 33,33 |
| <b>Atakan Yılmaz</b>           | Bağımsız Yönetim Kurulu Üyesi | 5.Levent Mahallesi 15 Temmuz Şehitler Cad. Torunlar 5. Levent Sitesi C:1 Blok Daire: 75 Eyüp/İstanbul    | -  | 1 yıl 7 Ay/<br>1 Yıl 7 Ay | -          | -     |
| <b>Mustafa Kubilay Demiral</b> | Genel Müdür                   | Ayazağa Mah. Kemerburgaz Cad. Vadi İstanbul Park Sitesi 7A Blok No: 7B İç Kapı No: 32 Sarıyer / İstanbul | -  | Süresiz                   | -          | -     |

17.2. Tamamlanan son finansal tablo dönemi itibariyle ihraççı ve bağlı ortaklıklar tarafından, yönetim kurulu üyelerine ve yönetimde söz sahibi personele, iş ilişkisi sona erdirildiğinde yapılacak ödemelere/sağlanacak faydalara ilişkin sözleşmeler hakkında bilgi veya bulunmadığına dair ifade:

Yoktur.



02 Subat 2024

**17.3. İhraççının denetimden sorumlu komite üyeleri ile diğer komite üyelerinin adı, soyadı ve bu komitelerin görev tanımları:**

Şirket'in İzahname tarihi itibarıyla mevcut Yönetim Kurulu üyelerine ilişkin bilgiye yukarıda yer verilmektedir. Şirket tarafından denetim komitesi, riskin erken saptanması komitesi ve kurumsal yönetim komitesi kurulacaktır. Söz konusu komitelerin kurulmasına ilişkin olarak henüz yönetim kurulu kararı alınmamıştır. Söz konusu komiteler sermaye piyasası mevzuatına uygun şekilde yeterli sayıda bağımsız yönetim kurulu üyesi atanacaktır. Dolayısıyla ilgili komitelerin, Şirket paylarının halka arzını takiben SPK'nın II-17b.1 sayılı Kurumsal Yönetim Tebliği'ne uyum çerçevesinde ve Kurumsal Yönetim Tebliği'nde belirtilen sürelerle uyularak ve her hâlikârda en geç halka arzdan sonra gerçekleşecek ilk genel kurul toplantısına kadar faaliyete geçmesi planlanmaktadır.

**17.4. İhraççının Kurulun kurumsal yönetim ilkeleri karşısındaki durumunun değerlendirilmesi hakkında açıklama:**

Kurumsal Yönetim Tebliği'nin 5'inci maddesi uyarınca paylarının ilk kez halka arz edilmesi veya borsada işlem görmeye başlaması için Kurul'a başvuran ortaklıklar, Kurul tarafından grupların belirlenmesine ilişkin listenin ilanına kadar üçüncü grupta yer alan ortaklıkların yükümlülüklerine tabidir. Bu nedenle Şirket, SPK tarafından yeni liste ilan edilene kadar üçüncü gruptaki ortaklıkların yükümlülüklerine tabi olacaktır.

Kurumsal Yönetim Tebliği kapsamındaki söz konusu yükümlülükler Şirket'in paylarının Borsa'da işlem görmeye başlaması sonrasında yapılacak ilk genel kurul tarihi itibarıyla gerekli uyumu sağlaması gerekmektedir. Bu bağlamda, Şirket paylarının Borsa'da işlem görmeye başlamasından sonra yapılacak ilk genel kurul itibarıyla Kurumsal Yönetim Tebliği'ne uyum sürecini tamamlamış olacaktır.

Şirket Esas Sözleşmesi'nin sermaye piyasası mevzuatına uyumu tamamlanmış olup Esas Sözleşme'nin "Kurumsal Yönetim İlkelerine Uyum" başlıklı 16'ncı maddesi uyarınca SPK tarafından uygulaması zorunlu tutulan kurumsal yönetim ilkelerine uyulacak olup zorunlu ilkelere uyulmaksızın yapılan işlemler ve alınan Yönetim Kurulu kararları geçersiz olup, Esas Sözleşme'ye aykırı sayılacaktır.

Şirket tarafından ücretlendirme politikası, bilgilendirme politikası, kâr dağıtım politikası, bağış ve yardım politikası ve ilişkili taraf işlemlerine ilişkin esasların belirlenmesine ilişkin yönetim kurulu kararı halka arzı takiben alınacak ve SPK'nın kamunun aydınlatılmasına ilişkin esasları çerçevesinde kamuya ilan edilecektir. Halka açılma sonrası dönemde sermaye piyasası mevzuatı gereği düzenlenecek Kurumsal Yönetim İlkelerine Uyum Raporu ile Şirket'in Kurumsal Yönetim İlkeleri karşısındaki durumu, sermaye piyasası mevzuatına uygun periyotlarla ayrıca kamuya duyurulacaktır.

Kurumsal Yönetim Tebliği hükümleri çerçevesinde Şirket, kamuya yapacağı duyuruların, mevzuatın öngördüğü şekilde yapılması için gerekli altyapıyı oluşturacaktır. Ayrıca Yönetim Kurulu başkanı veya üyeleri Şirket faaliyetleri ile ilgili önemli gelişmelerin kamuya duyurulmasını, pay sahiplerinin bilgi edinme haklarının kullanılmasını, Genel Kurul bilgilerinin düzenli ve şeffaf olarak duyurulmasını, kâr dağıtım politikaları hakkında gerekli bilgilendirmelerin yapılmasını da kapsayacak şekilde tüm bilgilendirme çalışmalarını düzenli olarak yerine getirecektir.

Ayrıca Şirket'in faaliyetleri, sektörel gelişmeler, yeni pazarlara ulaşma ve yeni ürünler geliştirme ile ilgili yatırımcıların kararlarında önem arz eden hususlar, özel durum açıklamaları [www.kap.org.tr](http://www.kap.org.tr) ve Şirket'in [www.pasifikteknoloji.com](http://www.pasifikteknoloji.com) adresli internet sitesinde duyurulacaktır. Şirket'in internet adresi, [www.pasifikteknoloji.com](http://www.pasifikteknoloji.com) adresidir. Aşağıda



02 Şubat 2024

149

YATIRIM MENKUL DEĞERLER A.Ş.

belirtilen konu başlıkları ile ilgili dosyaların halka açılma sonrası zaman içerisinde Şirket'in internet sitesinde yer alması için gerekli çalışmalar sürdürülmektedir.

SPK ve BİST düzenlemeleri ile TTK hükümleri çerçevesinde Şirket, kamuyu aydınlatma ve bilgilendirmede aşağıdaki araçları kullanır:

- Özel durum açıklamaları,
- Finansal raporlar,
- Yıllık faaliyet raporları,
- Kurumsal internet sitesi,
- Yatırımcılar için hazırlanan bilgilendirme ve tanıtım dokümanları,
- SPK düzenlemeleri uyarınca hazırlanması gereken izahname seti, tasarruf sahiplerine satış duyurusu, duyuru metinleri ve dokümanlar,
- Yazılı ve görsel medya aracılığıyla yapılan basın açıklamaları,
- TTSG ve günlük gazeteler vasıtasıyla yapılan ilan ve duyurular.

#### 17.5. Kurul düzenlemeleri uyarınca kurulması zorunlu olan ihraççının pay sahipleri ile ilişkiler biriminin faaliyetleri ile bu birimin yöneticisi hakkında bilgi:

##### Yatırımcı İlişkileri Birimi Temel Faaliyetleri

- Pay sahiplerine ve pay sahipleri ile ortaklık arasında yapılan yazışmalar ile diğer bilgi ve belgelere ilişkin kayıtların sağlıklı, güvenli ve güncel olarak tutulmasını sağlamak, MKK nezdindeki işlemleri yönetmek,
- Yatırımcıların Şirket ile ilgili yazılı bilgi taleplerini, kamuya açıklanmamış gizli ve ticari sır niteliğindeki bilgiler hariç olmak üzere, mevzuat ve Şirket'in kamuyu aydınlatma politikası çerçevesinde açık ve net olarak yanıtlamak,
- Genel kurul toplantısı ile ilgili olarak pay sahiplerinin bilgi ve incelemesine sunulması gereken dokümanları hazırlamak ve genel kurul toplantısının ilgili mevzuatta, Esas Sözleşme'ye ve diğer ortaklık iç düzenlemelerine uygun olarak yapılmasını sağlayacak tedbirleri almak,
- Kurumsal yönetim ve kamuyu aydınlatma ile ilgili her türlü husus dahil, Sermaye Piyasası Mevzuatından kaynaklanan yükümlülüklerin yerine getirilmesini gözetmek ve izlemek, mevzuat gereği yapılan açıklamaların yanı sıra kamuoyu ile iletişimin koordinasyonunu sağlamak, yatırımcılarla ve analistlerle görüşmeler gerçekleştirmek üzere konferans, panel, seminer ve tanıtım toplantılarına katılım sağlamak.

##### Yatırımcı İlişkileri Yöneticisi

Şirket hali hazırda Yatırımcı İlişkileri birimi oluşturmamıştır. İzahname tarihi itibarıyla sermaye piyasası lisanslarına sahip personel istihdam edilmemiştir. İl.17.1 sayılı Tebliğ uyarınca, payları halka ilk kez halka arz edilmesi için Kurul'a başvuran ortaklıkların, payların borsada işlem görmeye başlaması tarihinden itibaren 6 ay içinde Yatırımcı İlişkileri bölümü oluşturması ve bölümün doğrudan bağlı olarak çalışacağı Yatırımcı İlişkileri Yöneticisi belirleme yükümlülüğü bulunmaktadır. Bu bağlamda Şirket, Kurumsal Yönetim Tebliği madde 11/6



02 Ocak 2024

150

PAZİFİK YATIRIM MENKUL DEĞERLER A.Ş.

uyarınca Şirket paylarının halka arzını takip eden 6 ay içinde Yatırımcı İlişkileri Yöneticisini belirleyerek ilgili bilgiyi KAP'ta yayınlacaktır.

## 18. PERSONEL HAKKINDA BİLGİLER

18.1. İzahnamede yer alan her bir finansal tablo dönemi için ortalama olarak veya dönem sonları itibariyle personel sayısı, bu sayıda görülen önemli değişiklikler ile mümkün ve önemli ise belli başlı faaliyet alanları ve coğrafi bölge itibariyle personelin dağılımı hakkında açıklama:

Şirket'in ve bağlı ortaklıklarının 30.09.2023 tarihi itibarıyla toplam 187 personeli bulunmaktadır. Bahsi geçen personellerden 30'u idari personel, 157'si ise teknik personel olarak istihdam edilmektedir.

Şirket'in izahnamede yer alan her bir finansal tablo dönemi için dönem sonu personel sayısı aşağıda sunulmaktadır.

| Çalışan         | Lokasyon | Mevcut Durum | 31.12.2022 | 31.12.2021 | 31.12.2020 |
|-----------------|----------|--------------|------------|------------|------------|
| Teknik Personel | İstanbul | 113          | 102        | 81         | 83         |
|                 | Ankara   | 36           | 52         | 149        | 115        |
| İdari Personel  | İstanbul | 37           | 28         | 30         | 19         |
|                 | Ankara   | 1            | 1          | 5          | 1          |
| <b>Toplam</b>   |          | <b>187</b>   | <b>183</b> | <b>265</b> | <b>218</b> |


Mevcut durum itibarıyla Şirket ve Şirket'in bağlı ortaklıklarının toplam çalışanlarının teknik personel ve idari personel bazında kırılımı ise aşağıda sunulmaktadır.

| Çalışan         | Şirket    | Destel Bilişim | Destel Connect | Ditravo   | iCredible |
|-----------------|-----------|----------------|----------------|-----------|-----------|
| Teknik Personel | 6         | 75             | 30             | 34        | 4         |
| İdari Personel  | 8         | 19             | 3              | 8         | 0         |
| <b>Toplam</b>   | <b>14</b> | <b>94</b>      | <b>33</b>      | <b>42</b> | <b>4</b>  |

## 18.2. Pay sahipliği ve pay opsiyonları:

18.2.1. Yönetim kurulu üyelerinin ihraççının paylarına yönelik sahip oldukları opsiyonları hakkında bilgi:

Yoktur.



PASİFİK DONANIM VE YAZILIM  
BİLGİ TEKNOLOJİLERİ A.Ş.  
Ayazağa Mah. Kemerburgaz Cad. Vard. İstanbul Park Sitesi  
7A Blok No:78 İçişleri No:32 Sarıyer İSTANBUL  
KİMLİK VERGİ DAİRESİ - 7220480114  
İSTANBUL TİC. MÜD. - 488518/5

YATIRIM  
MENKUL DEĞERLER A.Ş.

02 Şubat 2024

18.2.2. Yönetimde söz sahibi olan personelin ihraççının paylarına yönelik sahip oldukları opsiyonlar hakkında bilgi:

Yoktur.

18.2.3. Personelin ihraççıya fon sağlamasını mümkün kılan her türlü anlaşma hakkında bilgi:

Yoktur.

## 19. ANA PAY SAHIPLERİ

19.1. İhraççının bilgisi dahilinde son genel kurul toplantısı ve son durum itibariyle sermayedeki veya toplam oy hakkı içindeki payları doğrudan veya dolaylı olarak %5 ve fazlası olan gerçek ve tüzel kişiler ayrı olarak gösterilmek kaydıyla ortaklık yapısı veya böyle kişiler yoksa bulunmadığına dair ifade:


Şirket sermayesinde doğrudan pay sahibi olan kişiler aşağıda yer almakta olup Şirket'in dolaylı pay sahibi bulunmamaktadır.

| Tablo 1: Doğrudan Pay Sahipliğine İlişkin Bilgi |  |                     |                    |                    |                     |                 |
|---|--|---------------------|--------------------|--------------------|---------------------|-----------------|
| Ortağın;<br>Adı Soyadı                          | Sermaye Payı / Oy Hakkı                    |                     |                    |                    |                     |                 |
|   | Son Genel Kurul Toplantısı<br>(30.11.2023) |                     |                    | Son Durum          |                     |                 |
|   | (TL)                                       | Sermaye<br>Payı (%) | Oy<br>Hakkı<br>(%) | (TL)               | Sermaye<br>Payı (%) | Oy Hakkı<br>(%) |
| Fatih<br>Erdoğan                                | 40.000.002                                 | 33,34               | 33,34              | 40.000.002         | 33,34               | 33,34           |
| Abdulkerim<br>Fırat                             | 39.999.999                                 | 33,33               | 33,33              | 39.999.999         | 33,33               | 33,33           |
| Mehmet<br>Erdoğan                               | 39.999.999                                 | 33,33               | 33,33              | 39.999.999         | 33,33               | 33,33           |
| <b>TOPLAM</b>                                   | <b>120.000.000</b>                         | <b>100,00</b>       | <b>100,00</b>      | <b>120.000.000</b> | <b>100,00</b>       | <b>100,00</b>   |

19.2. Sermayedeki veya toplam oy hakkı içindeki doğrudan payları %5 ve fazlası olan gerçek ve tüzel kişi ortakların sahip oldukları farklı oy haklarına ilişkin bilgi veya bulunmadığına dair ifade:

Şirket Esas Sözleşmesi'nin "Sermaye" başlıklı 6'ncı maddesi uyarınca Şirket sermayesi 120.000.000 adet paya ayrılmış olup 24.000.000 adedi nama yazılı A Grubu ve 96.000.000 adedi nama yazılı B Grubu paylardan oluşmaktadır.

A Grubu payların yönetim kuruluna aday gösterme ve genel kurulda oy imtiyazı bulunmaktadır. B Grubu payların hiçbir imtiyazı yoktur. Şirket Esas Sözleşmesi'nin "Genel Kurul" başlıklı



02 Subat 2024



10'uncu maddesi uyarınca olağan ve olağanüstü genel kurul toplantılarında hazır bulunan pay sahiplerinin veya vekillerinin her bir A grubu pay için 5 (beş) oy hakkı ve her bir B grubu pay için 1 (bir) oy hakkı bulunmaktadır. Bahse konu imtiyazlara ilişkin bilgiye işbu İzahname'nin 21.15 numaralı bölümünde yer verilmektedir.

### 19.3. Sermayeyi temsil eden paylar hakkında bilgi:

Şirket, SPK'nın hükümlerine göre kayıtlı sermaye sistemini kabul etmiş ve SPK'nın 22.11.2023 tarih ve 73/1585 sayılı izni ile bu sisteme geçmiştir. Şirket'in kayıtlı sermaye tavanı 600.000.000 TL (AltıYüzMilyonTürkLirası) olup, beheri 1 (bir) TL itibari değerinde 600.000.000 (AltıYüzMilyon) adet paya ayrılmıştır.

Şirket'in sermayesini temsil eden paylar hakkında bilgi aşağıda yer alan tabloda yer almaktadır:

| Grubu         | Nama/<br>Hamiline<br>Olduğu | İmtiyazların türü<br>(Kimin sahip olduğu)  | Bir Payın<br>Nominal<br>Değeri<br>(TL) | Sermayeye<br>Oranı<br>(%) | Toplam<br>(TL)     |
|---------------|-----------------------------|--|--|---------------------------|--------------------|
| A             | Nama                        | Yönetim Kurulu üyeliğine<br>aday gösterme imtiyazı<br>Genel Kurul'da oy imtiyazı | 1,00                                   | 20                        | 24.000.000         |
| B             | Nama                        | Bulunmamaktadır  | 1,00                                   | 80                        | 96.000.000         |
| <b>TOPLAM</b> |                             |  |  | <b>100</b>                | <b>120.000.000</b> |

Şirket'in çıkarılmış sermayesi 120.000.000 TL (YüzYirmiMilyonTürkLirası) değerindedir ve tamamı muvazaadan arı bir şekilde tamamen ödenmiştir. İşbu sermaye her biri 1 TL değerinde 120.000.000 (YüzYirmiMilyon) adet paya bölünmüş olup bunlardan 24.000.000 adedi nama yazılı A Grubu ve 96.000.000 adedi nama yazılı B Grubu pay olarak ayrılmıştır.


A Grubu payların yönetim kuruluna aday gösterme ve genel kurulda oy imtiyazı bulunmaktadır. B Grubu payların hiçbir imtiyazı yoktur. Şirket Esas Sözleşmesi'nin "Genel Kurul" başlıklı 10'uncu maddesi uyarınca olağan ve olağanüstü genel kurul toplantılarında hazır bulunan pay sahiplerinin veya vekillerinin her bir A grubu pay için 5 (beş) oy hakkı ve her bir B grubu pay için 1 (bir) oy hakkı bulunmaktadır.

### 19.4. İhraççının bilgisi dahilinde doğrudan veya dolaylı olarak ihraççının yönetim hakimiyetine sahip olanların ya da ihraççıyı kontrol edenlerin adı, soyadı, ticaret unvanı, yönetim hakimiyetinin kaynağı ve bu gücün kötüye kullanılmasını engellemek için alınan tedbirler:

Şirket'in mevcut pay sahipleri olan Fatih Erdoğan, Abdulkerim Fırat ve Mehmet Erdoğan'dan herhangi ikisinin beraber hareket etmeleri durumunda sahip oldukları A Grubu imtiyazlı paylar ve B Grubu imtiyazsız paylarının toplam oy hakkına oranı bakımından yönetim hakimiyetine sahip olacaklardır.

Şirket'in yönetimi sırasında Şirket Esas Sözleşmesi'nin "Kurumsal Yönetim İlkelerine Uygun" başlıklı 16'ncı maddesi uyarınca Kurumsal Yönetim İlkeleri'ne uyulması gerekmektedir. Söz konusu ilkelere uyulmaksızın yapılan işlemler ve alınan yönetim kurulu kararları geçersizdir. Şirket Esas Sözleşmesi'ne aykırı sayılacaktır.

TTK ve SPK'nın da yönetim hakimiyetinin kötüye kullanılmasına engel olmaya yönelik hükümler yer almaktadır. Şirket Esas Sözleşmesi ve ilgili mevzuat hükümleri uyarınca SPK'nın kurumsal



02 Şubat 2024

PASİFİK DONANIM VE YAZILIM  
BİLGİ TEKNOLOJİLERİ A.Ş.

Ayazaga Mah. Kemerburgaz Cad. Varış İstanbul Park Sitesi  
7A Blok No:78 İç Kapı No:32 Şişli/Şişli İSTANBUL

VERGİ DAİRESİ NO: 22010180114  
İSTANBUL TİC. MÜD. NO: 488518-5

153

ABDÜLKERİM  
MENKUL DEĞERLER A.Ş.

yönetime ilişkin düzenlemelerine uygun nitelikte ve sayıda bağımsız yönetim kurulu üyesi bulunduracaktır.

Şirket'in halka arzı ile birlikte denetimlere tabi olması da kontrol gücünün kötüye kullanımı engelleyecek etkenler arasındadır.

**19.5. İhraççının yönetim hakimiyetinde değişikliğe yol açabilecek anlaşmalar/düzenlemeler hakkında bilgi:**

Yoktur.

**19.6. Sermayedeki veya toplam oy hakkı içindeki doğrudan payları %5 ve fazlası olan gerçek kişi ortakların birbiriyle akrabalık ilişkileri:**

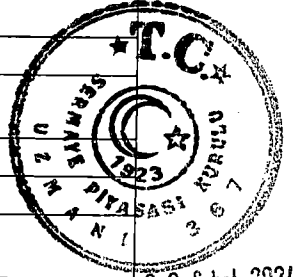
Fatih Erdoğan ile Mehmet Erdoğan kardeşlerdir. Abdulkerim Fırat ise Fatih Erdoğan ve Mehmet Erdoğan'ın kan bağı olmayan 3. derece akrabasıdır.

## 20. İLİŞKİLİ TARAFLAR VE İLİŞKİLİ TARAFLARLA YAPILAN İŞLEMLER HAKKINDA BİLGİLER

**20.1. İzahnamede yer alan hesap dönemleri ve son durum itibariyle ilişkili taraflarla yapılan işlemler hakkında UMS 24 çerçevesinde ayrıntılı açıklama:**

Şirket, olağan ticari operasyonları içerisinde ilişkili taraflara çeşitli işlemler yapmaktadır. Şirket hissedarları ve hissedarlarının sahip olduğu şirketlerle bir dizi operasyonel ve finansal ilişkiler içerisinde. Şirket ilişkili taraf işlemleri hakkında bilgi, 30.09.2023, 31.12.2022, 31.12.2021 ve 31.12.2020 tarihli finansal tabloların 6'ncı dipnotuna yer almaktadır. Şirket'in ilişkili tarafları ve Şirket ile olan ilişkisi aşağıdaki gibidir:

| İlişkili Taraf Ünvanı  | Şirket ile İlişkisi |
|--|---------------------|
| Aden Palet ve Orman Ürünleri Yen. Ener. İth. İhr. San. Tic. A.Ş. | Grup Şirketi,       |
| Merkez Ankara Gayrimenkul Yatırım İnşaat A.Ş.                    | Grup Şirketi        |
| Merkez Cadde Yönetim A.Ş.  | Grup Şirketi        |
| NL Proje Yönetim A.Ş.  | Grup Şirketi        |
| Orçay Ortaköy Çay Sanayi ve Ticaret A.Ş.                         | Grup Şirketi        |
| Pasifik Bodrum Adi Ortaklığı                                     | Grup Şirketi        |
| Pasifik Eurasia Demiryolu Tren İşl. A.Ş.                         | Grup Şirketi        |
| Pasifik Eurasia Lojistik Dış Ticaret A.Ş.                        | Grup Şirketi        |
| Pasifik Eurasia Terminal Hizmetleri Ticaret A.Ş.                 | Grup Şirketi        |
| Pasifik Gayrimenkul Yatırım İnşaat A.Ş.                          | Grup Şirketi        |
| Pasifik Gayrimenkul Yatırım Ortaklığı A.Ş.                       | Grup Şirketi        |
| Pasifik Gold Madencilik Ticaret A.Ş.                             | Grup Şirketi        |
| Pasifik Göktürk Adi Ortaklığı                                    | Grup Şirketi        |
| Pasifik Güvenlik ve Koruma Hizmetleri A.Ş.                       | Grup Şirketi        |
| Pasifik Holding A.Ş.   | Grup Şirketi        |
| Pasifik Kemerburgaz Adi Ortaklığı                                | Grup Şirketi        |
| Pasifik Levent Adi Ortaklığı                                     | Grup Şirketi        |



02 Subat 2024

PASİFİK DOMANIM VE YAZILIM  
BİLGİ TEKNOLOJİLERİ A.Ş.

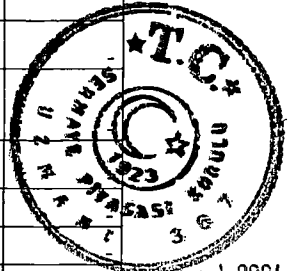
Ayazağa Mah. Kemerburgaz Cad. Valfi İş Merkezi Park Sitesi  
7A Blok No:76 İç Kapı No:32 Şişli/Şişli/İSTANBUL

MÜHÜR VE GELİRLER DAİRESİ 7220483114  
İSTANBUL TİC. MÜD. - 488518-5

PASİFİK YATIRIM  
MENKUL DEĞERLER A.Ş.

|   |              |
|---|--------------|
| Pasifik Merkez Adi Ortaklığı                        | Grup Şirketi |
| Pasifik Tesis Yönetim A.Ş.                          | Grup Şirketi |
| Pasifik Yenilenebilir Enerji Sanayi ve Ticaret A.Ş. | Grup Şirketi |
| İlerleyen İnşaat ve Madencilik A.Ş.                 | Aile Şirketi |
| AKF Yatırım A.Ş.                                    | Aile Şirketi |
| Avrasya Trading Dış Ticaret A.Ş.                    | Aile Şirketi |
| İlerleyen Gökyol Adi Ortaklığı                      | Aile Şirketi |
| Keifi Yiyecek ve İçecek Hizmetleri A.Ş.             | Aile Şirketi |
| Next Dizayn Mobilya Ticaret Ltd. Şti.               | Aile Şirketi |
| Pandola Madencilik Ticaret A.Ş.                     | Aile Şirketi |
| Pasifik Tedavi ve Sağlık Hizmetleri A.Ş.            | Aile Şirketi |
| Sef Perakende Mağazacılık Yat. A.Ş.                 | Aile Şirketi |

| 30.09.2023 Konsolide (TL)  |         |                 |                         |         |                |            |            |                 |
|--|---------|-----------------|-------------------------|---------|----------------|------------|------------|-----------------|
| İLİŞKİLİ<br>ŞİRKETLER  | ALIŞLAR |                 |                         |         |                | SATIŞLAR   |            |                 |
|  | ÜRÜN    | DURAN<br>VARLIK | ÖDÜNÇ<br>PARA<br>/AVANS | DİĞER   | HİSSE<br>ALIMI | ÜRÜN       | HİZMET     | DURAN<br>VARLIK |
| Arz Gayrimenkul Yönetimi A.Ş.                                    | -       | -               | -                       | -       | 47.000.000     | -          | -          | -               |
| Aden Palet ve Orman Ürünleri Yen. Ener. İth. İhr. San. Tic. A.Ş. | -       | -               | -                       | -       | -              | 24.603     | 72.000     | -               |
| İlerleyen İnşaat ve Mad. A.Ş.                                    | -       | -               | -                       | -       | -              | 21.346     | 112.500    | -               |
| Keifi Yiyecek ve İçecek Hizmetleri A.Ş.                          | 5.389   | -               | -                       | 27.847  | -              | 15.247     | 36.000     | -               |
| Orçay Ortaköy Çay Sanayi ve Ticaret A.Ş.                         | -       | -               | -                       | -       | -              | 11.159     | 72.000     | -               |
| Pasifik Eurasia Lojistik Dış Ticaret A.Ş.                        | -       | -               | -                       | -       | -              | 975.127    | 582.900    | -               |
| Pasifik Eurasia Terminal Hizmetleri Ticaret A.Ş.                 | -       | -               | -                       | -       | -              | -          | 224.100    | -               |
| Pasifik Gayrimenkul Yatırım İnşaat A.Ş.                          | -       | 13.794.346      | 74.298.522              | 8.718   | -              | 9.718.157  | 2.960.790  | -               |
| Pasifik Gayrimenkul Yatırım Ortaklığı A.Ş.                       | -       | -               | -                       | -       | -              | 1.966.713  | 747.000    | -               |
| Pasifik Göktürk Adi Ortaklığı                                    | -       | -               | -                       | 1.650   | -              | 1.158.170  | 445.500    | -               |
| Pasifik Güvenlik ve Koruma Hizmetleri A.Ş.                       | -       | -               | -                       | -       | -              | 85.375     | -          | -               |
| Pasifik Kemberburgaz Adi Ortaklığı                               | -       | -               | -                       | -       | -              | 430.270    | -          | 28.600          |
| Pasifik Levent Adi Ortaklığı                                     | -       | -               | -                       | -       | -              | 1.433.181  | 544.694    | -               |
| Pasifik Merkez Adi Ortaklığı                                     | -       | -               | -                       | -       | -              | 81.756.516 | 86.421.374 | -               |
| Pasifik Tedavi ve Sağlık Hizmetleri A.Ş.                         | -       | -               | -                       | -       | -              | -          | 153.000    | -               |
| Pasifik Tesis Yönetim A.Ş.                                       | -       | -               | -                       | -       | -              | 526.884    | 747.000    | -               |
| Abdulkerim Fırat   | -       | -               | 5.609.490               | -       | -              | -          | -          | -               |
| Seyfullah Dede   | -       | -               | -                       | 621.834 | -              | -          | -          | -               |
| Sef Perakende Mağazacılık Yat. A.Ş.                              | -       | -               | -                       | -       | -              | 66.498     | -          | -               |



02 Eylül 2024

PASİFİK DONANIM VE YAZILIM  
BİLGİ TEKNOLOJİLERİ A.Ş.  
Ayazaga Mah. Kemberburgaz Cad. Vadistanbul Park Sitesi  
Etiler No:78 Levent No:32 Sarıyer İSTANBUL  
KİMLİK NO: 2720481114  
KİMLİK NO: 488518-5

*[Handwritten signatures and stamps]*

|   |              |                   |                   |                |                   |                   |                   |               |
|---|--------------|-------------------|-------------------|----------------|-------------------|-------------------|-------------------|---------------|
| Pasifik Yenilenebilir Enerji Sanayi ve Ticaret A.Ş. | -            | -                 | -                 | -              | -                 | 642               | -                 | -             |
| <b>Toplam</b>                                       | <b>5.389</b> | <b>13.794.346</b> | <b>79.908.012</b> | <b>660.049</b> | <b>47.000.000</b> | <b>98.189.888</b> | <b>93.118.858</b> | <b>28.600</b> |

İzahnamede yer alan finansal tablo dönemleri itibariyle ilişkili taraf şirketlerle yapılan işlemler kapsamında uygulanan adet faizlerine ilişkin bilgileri içeren tablo aşağıda yer almaktadır.

| Yıl                               | İlişkili Taraf Şirketleri  | Para Birimi | Kullandırılan Kredi (TL) | Tahsil Edilen (TL) | Bakiye (TL)          | Toplam Adat (TL)    |
|-----------------------------------|----------------------------|-------------|--------------------------|--------------------|----------------------|---------------------|
| 2020                              | Ditravo Dijital Hiz. Plat. | TL          | 3.814.580,33             | 0,00               | 3.814.580,33         | 130.714,31          |
| <b>2020 Yılı Toplam Tutarlar</b>  |                            | <b>TL</b>   | <b>3.814.580,33</b>      | <b>0,00</b>        | <b>3.814.580,33</b>  | <b>130.714,31</b>   |
| 2021                              | Fatih Erdoğan              | TL          | 300.060,00               | 0,00               | 300.060,00           | 0,00                |
| 2021                              | Mehmet Erdoğan             | TL          | 299.970,00               | 0,00               | 299.970,00           | 0,00                |
| 2021                              | Seyfullah Dede             | TL          | 370.000,00               | 0,00               | 370.000,00           | 0,00                |
| 2021                              | Abdulkerim Fırat           | TL          | 6.139.845,00             | 0,00               | 6.139.845,00         | 0,00                |
| 2021                              | Ditravo Dijital Hiz. Plat. | TL          | 8.704.520,00             | 0,00               | 8.704.520,00         | 1.249.828,24        |
| <b>2021 Yılı Toplam Tutarlar</b>  |                            | <b>TL</b>   | <b>15.814.395,00</b>     | <b>0,00</b>        | <b>15.814.395,00</b> | <b>1.249.828,24</b> |
| 2022                              | Seyfullah Dede             | TL          | 2.026.649,00             | 0,00               | 2.026.649,00         | 0,00                |
| <b>2022 Yılı Toplam Tutarlar</b>  |                            | <b>TL</b>   | <b>2.026.649,00</b>      | <b>0,00</b>        | <b>2.026.649,00</b>  | <b>0,00</b>         |
| 2023/9                            | Bulunmamaktadır.           | TL          |                          |                    |                      |                     |
| 2023/9                            | Bulunmamaktadır.           | TL          |                          |                    |                      |                     |
| 2023/9                            | Bulunmamaktadır.           | TL          |                          |                    |                      |                     |
| 2023/9                            | Bulunmamaktadır.           | TL          |                          |                    |                      |                     |
| <b>30.09.2023 Toplam Tutarlar</b> |                            | <b>TL</b>   | <b>0,00</b>              | <b>0,00</b>        | <b>0,00</b>          | <b>0,00</b>         |

| Yıl                                  | İlişkili Taraf Şirketleri                 | Para Birimi | Alınan Kredi (TL)    | Geri Ödenen (TL)    | Bakiye (TL)          | Toplam Adat (TL)    |
|--------------------------------------|---|-------------|----------------------|---------------------|----------------------|---------------------|
| 2021                                 | Pasifik Gay. Yat. İnş.                    | TL          | 10.601,14            | 0,00                | 10.601,14            | 0,00                |
| <b>2021 Yılı Toplam Tutarlar</b>     |   | <b>TL</b>   | <b>10.601,14</b>     | <b>0,00</b>         | <b>10.601,14</b>     | <b>0,00</b>         |
| 2022                                 | Pasifik Eurasia Lojistik Dış Ticaret A.Ş. | TL          | 150.000,00           | 150.000,00          | 0,00                 | 0,00                |
| 2022                                 | Pasifik Gay. Yat. İnş.                    | TL          | 78.423.830,00        | 7.300.000,00        | 71.123.830,00        | 4.098.080,59        |
| 2022                                 | Abdulkerim Fırat                          | TL          | 7.587.585,00         | 0,00                | 7.587.585,00         | 0,00                |
| 2022                                 | Seyfullah Dede                            | TL          | 250.000,00           | 0,00                | 250.000,00           | 0,00                |
| 2022                                 | Merkez Adi Ort.                           | TL          | 7.611.514,93         | 0,00                | 7.611.514,93         | 0,00                |
| <b>2022 Yılı Toplam Tutarlar</b>     |   | <b>TL</b>   | <b>94.022.929,93</b> | <b>7.450.000,00</b> | <b>86.572.929,93</b> | <b>4.098.080,59</b> |
| 2023/9                               | Pasifik Gay. Yat. İnş.                    | TL          | 27.298.521,69        | 0,00                | 27.298.521,69        | 0,00                |
| 2023/9                               | Abdulkerim Fırat                          | TL          | 5.609.490,00         | 5.609.490,00        | 0,00                 | 0,00                |
| <b>2023/9 Dönemi Toplam Tutarlar</b> |   | <b>TL</b>   | <b>32.908.011,69</b> | <b>5.609.490,00</b> | <b>27.298.521,69</b> | <b>0,00</b>         |

- İhraççının ortaklar, iştirakler, bağlı ortaklıklar ve diğer grup şirketleri ile olan borç-alacak ilişkisi ile söz konusu borç-alacağın kaynağı ve niteliği;


Şirket sunduğu hizmetler bakımından grup şirketlerine Kurumsal B2B hizmeti sunmakta olup ayrıca bağlı ortaklıkları vasıtasıyla teknolojik altyapı kapsamında yapısal kablolama, zayıf akım, orta gerilim, CCTV, otomasyon vb. işleri yapmakta zaman zamanda doğrudan ürün tedarigi sağlamaktadır.

Bunun yanısıra şirketin izahnamede yer alan finansal tablo dipnotlarında yer alan ilişkili taraf açıklamalarında yer verilen işlemler Destel Bilişim paylarının satın alınması, ilişkili tarafların ve şirket ortaklarının şirkete sağladıkları finansman, Grup'un Pasifik Grubun şirketlerine sunduğu hizmetler ve mal satışlarından kaynaklanmaktadır.

- İhraççının iştirak, bağlı ortaklık ve diğer grup ortaklıklarıyla yaptığı, iştirak hissesi ve/veya gayrimenkul alım satımına ilişkin bilgi;

Bu kapsamda şirket Destel Bilişim'in Pasifik Gayrimenkul Yatırım İnşaat A.Ş.' de olan hissesini 47.000.000 TL bedel ile satın almıştır.

- Ortaklar, bağlı ortaklık, iştirakler ve diğer grup şirketlerinden alınan ve bunlara ödenen faiz, kira ve benzerleri;



02 Şubat 2024

PASİFİK DOMANIM VE YATIRIM  
BİLİŞİM TEKNOLOJİLERİ A.Ş.

Ataşehir Mah. Kemerburgaz Cad. Vatan İstanbul Park Sitesi  
7/1 Blok Kat: 7/1 İç Kapı No: 325 Kat: 7/1 İSTANBUL  
KURUMSAL VERGİ DAİRESİ - 7220449114  
İSTANBUL TİC. MÜD. - 48851815

156

Şirket ve bağlı ortaklığı Destel Bilişim 2022 yılında Pasifik Gayrimenkul Yatırım İnşaat A.Ş.'ye olan ticari olmayan nitelikteki borcu nedeniyle 4.098.080,59 TL adat ödemiştir.

**20.2. İlişkili taraflarla yapılan işlerin ihraçının net satış hasılatı içindeki payı hakkında bilgi:**

| Hasılat (TL)                        | 01.01.-<br>30.09.2023 | 01.01.-31.12.2022  | 01.01.-<br>30.09.2022 | 01.01.-<br>31.12.2021 | 01.01.-<br>31.12.2020 |
|-------------------------------------|-----------------------|--------------------|-----------------------|-----------------------|-----------------------|
| Yurtiçi satışlar                    | 491.496.638           | 488.101.786        | 274.073.165           | 261.123.276           | 137.024.715           |
| İlişkili olmayan taraflara satışlar | 300.159.292           | 391.146.758        | 193.151.797           | 126.746.039           | 108.849.689           |
| İlişkili taraflara satışlar         | 191.337.346           | 96.955.028         | 80.921.368            | 134.377.237           | 28.175.026            |
| Yurtdışı satışlar                   | -                     | 566.664            | 566.664               | -                     | 36.346                |
| İlişkili olmayan taraflara satışlar | -                     | 566.664            | 566.664               | -                     | 36.346                |
| İlişkili taraflara satışlar         | -                     | -                  | -                     | -                     | -                     |
| Satıştan iadeler (-)                | (10.443.292)          | (85.148.491)       | (11.213.524)          | (2.824.399)           | (1.047.256)           |
| <b>TOPLAM</b>                       | <b>481.053.346</b>    | <b>403.519.959</b> | <b>263.426.305</b>    | <b>258.298.877</b>    | <b>136.013.805</b>    |

**21. DİĞER BİLGİLER**

**21.1. Sermaye Hakkında Bilgiler**

Şirket'in çıkarılmış sermayesi 120.000.000 TL'dir. İşbu sermaye her biri 1 (bir) TL itibari değerinde 120.000.000 adet paya ayrılmış olup 24.000.000 adedi nama yazılı A Grubu ve 96.000.000 adedi nama yazılı B Grubu paylardan oluşmaktadır.

**21.2. Kayıtlı Sermaye Tavanı:**

Şirket'in kayıtlı sermaye tavanı 600.000.000 TL (AltıYüzMilyonTürkLirası) olup, beheri 1 (bir) TL itibari değerinde 600.000.000 (AltıYüzMilyon) adet paya ayrılmıştır.

**21.3. Dönem başı ve dönem sonundaki fiili dolaşımdaki pay sayısının mutabakatı ve izahnamede yer alması gereken finansal tablolar dönemleri itibariyle sermayenin % 10'undan fazlası aynı olarak ödenmişse konu hakkında bilgi:**

Yoktur.

**21.4. Sermayeyi temsil etmeyen kurucu ve intifa senetleri vb. hisselerin sayısı ve niteliği hakkında bilgi:**


Yoktur.

**21.5. İhraçının paylarından, kendisi tarafından bizzat tutulan veya onun adına tutulan veya bağlı ortaklıklarının sahip oldukları ihraççı paylarının adedi, defter değeri ve nominal değeri:**

Yoktur.

**21.6. Varanlı sermaye piyasası araçları, paya dönüştürülebilir tahvil vb. sermaye piyasası araçlarının miktarı ve dönüştürme, değişim veya talep edilme esaslarına ilişkin bilgi:**

Yoktur.



02 Şubat 2024

PASİFİK DÖNANIM VE YATIRIM  
BİLGİ TEKNOLOJİLERİ A.Ş.

Ayazağa Mah. Kemalburgaz Cad. İstanbul Park Sitesi  
A Blok No:73 İç Kapı No:32 Kat:15/15 İSTANBUL

İSTANBUL VERGİ DAİRESİ - 7220189114  
İSTANBUL TİC. MÜD. - 488518-5

21.7. Grup şirketlerinin opsiyona konu olan veya koşullu ya da koşulsuz bir anlaşma ile opsiyona konu olması kararlaştırılmış sermaye piyasası araçları ve söz konusu opsiyon hakkında ilişkili kişileri de içeren bilgi:

Yoktur.

21.8. İzahnamede yer alması gereken finansal tablo dönemleri itibariyle yapılan sermaye artırımları ve kaynakları ile sermaye azaltımları, yaratılan/iptal edilen pay grupları ve pay sayısında değişikliğe yol açan diğer işlemlere ilişkin bilgi:

| Ticaret Siciline Tescil ve TTSG İlan Tarihi | Artırım Öncesi Sermaye (TL) | Artırım Sonrası Sermaye (TL) | Bedelli Artırım (TL) | Bedelsiz Artırım (TL) | Artırım Kaynağı |
|---|-----------------------------|------------------------------|----------------------|-----------------------|-----------------|
| 20.09.2023 / 20.09.2023 - 10918             | 1.000.000                   | 120.000.000                  | 119.000.000          | -                     | Nakden          |
| 24.08.2021 / 24.08.2021 - 10394             | 50.000                      | 1.000.000                    | 950.000              | -                     | Nakden          |

21.9. İhraççının son on iki ay içinde halka arz, tahsisli veya nitelikli yatırımcıya satış suretiyle pay ihracının bulunması halinde, bu işlemlerin niteliğine, bu işlemlere konu olan payların tutarı ve niteliklerine ilişkin açıklamalar:

Yoktur.

21.10. İhraççının mevcut durum itibariyle paylarının borsada işlem görmesi durumunda hangi payların borsada işlem gördüğüne veya bu hususlara ilişkin bir başvurusunun bulunup bulunmadığına ilişkin bilgi:

Yoktur.


21.11. İzahnamenin hazırlandığı yıl ve bir önceki yılda eğer ihraççı halihazırda halka açık bir ortaklık ise ihraççının payları üzerinde üçüncü kişiler tarafından gerçekleştirilen ele geçirme teklifleri ile söz konusu tekliflerin fiyat ve sonuçları hakkında bilgi:

Yoktur.

21.12. Esas sözleşme ve iç yönergeye ilişkin önemli bilgiler:

Şirket Esas Sözleşmesi'nin "Sermaye" başlıklı 6'ncı maddesi uyarınca Yönetim Kurulu, SPKn hükümlerine uygun olarak, gerekli gördüğü zamanlarda, kayıtlı sermaye tavanına kadar yeni pay ihraç ederek çıkarılmış sermayeyi arttırmaya, imtiyazlı pay sahiplerinin haklarının kısıtlanması ve pay sahiplerinin yeni pay alma hakkının sınırlandırılması ile primli veya nominal değerinin altında pay ihracı konularında karar almaya yetkilidir.

Şirket Esas Sözleşmesi'nin "Yönetim Kurulu ve Süresi" başlıklı 7'nci maddesi uyarınca Şirket'in işleri ve idaresi Genel Kurul tarafından TTK ve sermaye piyasası mevzuatı hükümleri uyarınca seçilecek ve en az 5, en fazla 9 kişiden oluşan Yönetim Kurulu tarafından yürütülecek olup Yönetim Kurulu'nun 5 üyeden oluşması durumunda, 2 yönetim kurulu üyesi; 6 veya 7 üyeden oluşması halinde 3 yönetim kurulu üyesi, 8 veya 9 üyeden oluşması halinde ise 4 yönetim kurulu üyesi A Grubu pay sahipleri tarafından belirlenecek adaylar arasından Genel Kurul tarafından seçilecektir.



PASİFİK DONANIM VE YAZILIM

BİLGİ TEKNOLOJİLERİ A.Ş.

Ayazağa Mah. Kemerkıran Cad. Vadi İstanbul Park Sitesi

7A Blok No:701c Kat:No:32 Sarıyer / İSTANBUL

MASAL VERGİ DAİRESİ 2201891 4

İSTANBUL TİC. MÜD. - 88518-5

158

02 Subat 2024

Şirket Esas Sözleşmesi'nin "Genel Kurul" başlıklı 10'uncu maddesi uyarınca olağan ve olağanüstü genel kurul toplantılarında, hazır bulunan pay sahiplerinin veya vekillerinin her bir A grubu pay için 5 (beş) oy hakkı ve her bir B grubu pay için 1 (bir) oy hakkı bulunmaktadır. SPKn ve TTK'da yer alan nisaplar korunmak kaydıyla, Şirket genel kurulunun aşağıdaki konularda ve bu konuların kapsamına giren esas sözleşme değişikliklerinde ("Özellikli Ağırlaştırılmış Genel Kurul Karar Nisabı Gerektiren Konular") karar alabilmesi için ayrıca A Grubu payların temsil ettiği sermayenin en az %75 (yüzdeyetmişbeş) çoğunluğuna sahip A Grubu pay sahiplerinin olumlu oyu gerekmektedir:

- Kayıtlı sermaye sistemine göre yapılacak sermaye artırımları haricinde, Esas Sözleşme'nin tadil edilmesi,
- Şirket'in faaliyet konularının değiştirilmesi, yeni faaliyet konularına girilmesi veya var olan faaliyet konularının terk edilmesi,
- Şirket'in tasfiyesi, sona ermesi, infisahı, sermaye azaltımı, nev'i değiştirmesi,
- İflas, konkordato, 2004 sayılı İcra ve İflas Kanunu'nun 309/m. maddesi kapsamında finansal yeniden yapılandırması için başvuruda bulunulması,
- A Grubu pay sahiplerinin yönetim kurulu üyeliği için aday gösterme imtiyazının veya Şirket'in yönetim kurulu üye sayısının değiştirilmesi ve imtiyazların tamamen kaldırılması.

Şirket Esas Sözleşmesi'nin "Şirket'in Yönetimi ve Temsili" başlıklı 8'inci maddesi uyarınca Şirket'in yönetim ve dışarıya karşı temsili yönetim kuruluna aittir. Kanuni hükümler saklıdır. Yönetim Kurulu, TTK, sermaye piyasası mevzuatı ve ilgili sair mevzuat ile işbu esas sözleşme uyarınca genel kurulun yetkisinde bulunanlar haricinde Şirket'in işletme konusunun gerçekleştirilmesi için gerekli olan her çeşit iş ve işlemler hakkında karar almaya yetkilidir. Bu kapsamda, Şirket tarafından verilecek bütün belgelerin ve yapılacak işlem ve imzalanacak sözleşmelerin geçerli olabilmesi için, bunların Şirket'in unvanı altına konmuş ve Şirket'i temsile yetkili kişi veya kişilerin imzasını taşıması gereklidir. Yönetim Kurulu, TTK'nın 367'nci maddesi uyarınca kabul edeceği ve yayınlacağı bir iç yönerge ile yönetimi kısmen veya tamamen bir veya birkaç yönetim kurulu üyesine veya üçüncü kişiye devredebilir.

T.C. Ankara 63. Noterliği'nin 10.05.2022 tarihli ve 17391 yevmiye numaralı işlemi ile tasdiklenen 10.05.2022 tarihli ve 2022/05 sayılı Yönetim Kurulu Kararı ile kabul edilen "Pasifik Donanım ve Yazılım Bilgi Teknolojileri A.Ş. 19.04.2022 Tarihli İç Yönerge" ("İç Yönerge") 24.05.2022 tarihinde tescil edilerek 25.05.2022 tarihli ve 10583 sayılı Türkiye Ticaret Sicili Gazetesi'nde ilan edilmiştir. İç Yönerge uyarınca Şirket'in yönetimi, temsil ve ilzam yetkilerinin kapsam ve sınırları düzenlenmektedir.

#### 21.13. Esas sözleşmenin ilgili maddesinin referans verilmesi suretiyle ihraççının amaç ve faaliyetleri:

Şirket Esas Sözleşmesi'nin "Amaç ve Konu" başlıklı 3'üncü maddesi uyarınca Şirket yazılım ürünleri, bilgisayar, bilişim, iletişim, elektronik, iletişim ve internet ortamlarına (multi medya) ilişkin mühendislik, mimarlık müşavirlik, etüt, proje, fizibilite çalışmaları yapmak, sistem çözümlenmeleri hazırlama, bilgisayar teknolojileri geliştirme faaliyetlerinde bulunmaktadır.

Şirket, SPKn ve Kurul'un kurumsal yönetime ilişkin düzenlemeleri başta olmak üzere ilgilil mevzuatın emredici hükümlerine uymak kaydıyla yukarıda belirtilen konularla ilgili olarak faaliyetlerde bulunabilir.

#### 21.14. Yönetim kuruluna ve komitelere ilişkin önemli hükümlerin özetleri:

Şirket Esas Sözleşmesi'nin "Sermaye" başlıklı 6'ncı maddesi uyarınca Yönetim Kurulu, SPKn hükümlerine uygun olarak, gerekli gördüğü zamanlarda, kayıtlı sermaye tavanına kadar yeni



pay ihraç ederek çıkarılmış sermayeyi arttırmaya, imtiyazlı pay sahiplerinin haklarının kısıtlanması ve pay sahiplerinin yeni pay alma hakkının sınırlandırılması ile primli veya nominal değerinin altında pay ihracı konularında karar almaya yetkilidir.

Şirket Esas Sözleşmesi'nin "Yönetim Kurulu ve Süresi" başlıklı 7'nci maddesi uyarınca Şirket'in işleri ve idaresi Genel Kurul tarafından TTK ve sermaye piyasası mevzuatı hükümleri uyarınca seçilecek ve en az 5, en fazla 9 kişiden oluşan Yönetim Kurulu tarafından yürütülecek olup Yönetim Kurulu'nun 5 üyeden oluşması durumunda, 2 yönetim kurulu üyesi; 6 veya 7 üyeden oluşması halinde 3 yönetim kurulu üyesi, 8 veya 9 üyeden oluşması halinde ise 4 yönetim kurulu üyesi A Grubu pay sahipleri tarafından belirlenecek adaylar arasından Genel Kurul tarafından seçilecektir.

Yönetim Kurulu üyeleri en çok 3 yıl için seçilebilirler. Seçim süresi sona eren yönetim kurulu üyeleri yeniden seçilebilirler. Genel Kurul lüzum görürse, Yönetim Kurulu üyelerini her zaman azledebilir, değiştirebilir. Yönetim Kurulu, ilk toplantısında aralarından bir başkan ve bir başkan vekili seçer. Yönetim Kurulu başkanı, A Grubu pay sahiplerinin aday gösterdiği Yönetim Kurulu üyeleri arasından, Yönetim Kurulu tarafından seçilir.

#### **21.15. Her bir pay grubunun sahip olduğu imtiyazlar, bağlam ve sınırlamalar hakkında bilgi:**

Yönetim Kurulu'na aday gösterme imtiyazı Şirket Esas Sözleşmesi'nin "Yönetim Kurulu ve Süresi" başlıklı 7'nci maddesi uyarınca düzenlenmiştir. Bu kapsamda, Şirket'in işleri ve idaresi Genel Kurul tarafından TTK ve sermaye piyasası mevzuatı hükümleri uyarınca seçilecek ve en az 5, en fazla 9 kişiden oluşan Yönetim Kurulu tarafından yürütülecek olup Yönetim Kurulu'nun 5 üyeden oluşması durumunda, 2 yönetim kurulu üyesi; 6 veya 7 üyeden oluşması halinde 3 Yönetim Kurulu üyesi, 8 veya 9 üyeden oluşması halinde ise 4 Yönetim Kurulu üyesi A Grubu pay sahipleri tarafından belirlenecek adaylar arasından genel kurul tarafından seçilecektir.

Genel kurulda oy imtiyazı Şirket Esas Sözleşmesi'nin "Genel Kurul" başlıklı 10'uncu maddesi uyarınca düzenlenmiştir. Bu kapsamda, olağan ve olağanüstü genel kurul toplantılarında, hazır bulunan pay sahiplerinin veya vekillerinin her bir A grubu pay için 5 (beş) oy hakkı ve her bir B grubu pay için 1 (bir) oy hakkı bulunmaktadır.

#### **21.16. Pay sahiplerinin haklarının ve imtiyazlarının değiştirilmesine ilişkin esaslar:**

Şirket Esas Sözleşmesi'nin "Genel Kurul" başlıklı 10'uncu maddesi uyarınca kayıtlı sermaye sistemine göre yapılacak sermaye artırımları haricinde, Şirket Esas Sözleşmesi'nin tadil edilmesi için SPK'n ve TTK'da yer alan nisaplar korunmak kaydıyla ayrıca A Grubu payların temsil ettiği sermayenin en az %75 (yüzdeyetmişbeş) çoğunluğuna sahip A Grubu pay sahiplerinin olumlu oyu gerekmektedir.

Şirket Esas Sözleşmesi'nin "Esas Sözleşmenin Değiştirilmesi" başlıklı 21'inci maddesi uyarınca Esas Sözleşme değişikliğinin imtiyazlı pay sahiplerinin haklarını ihlal etmesi durumunda, Genel Kurul kararının imtiyazlı pay sahipleri kurulunca onaylanması gerekir.

#### **21.17. Olağan ve olağanüstü genel kurul toplantısının yapılmasına ilişkin usuller ile toplantılara katılım koşulları hakkında bilgi:**

Şirket Esas Sözleşmesi'nin "Genel Kurul" başlıklı 10'uncu maddesi uyarınca Genel Kurul toplantılarında aşağıdaki esaslar uygulanır:

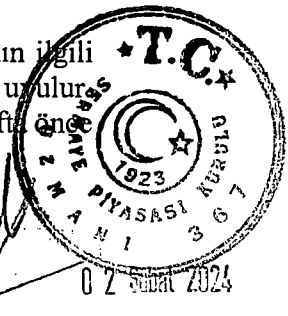
- Genel Kurul toplantılarına davet hakkında TTK ve sermaye piyasası mevzuatının ilgili hükümlerinde yer alan davet usul ve şekli ile ilan sürelerine ilişkin düzenlemelere uygulanır. Bu davet ilan ve toplantı günleri hariç olmak üzere, toplantı tarihinden en az üç hafta önce.

PASİFİK DİNANIM VE YAZILIM  
BİLGİ TEKNOLOJİLERİ A.Ş.

Ayazön Mah. Kemerburgaz Cad. No: 10 Kat: 10/1 Park Sitesi  
17A Blok No:78 İç Kapı No: 10/1 Sarıyer-İSTANBUL

MASLAK VERGİ DAİRESİ - 7220489114  
İSTANBUL, T.C. MÜD. - 480618-5

160





yapılır. TTK ile sermaye piyasası mevzuatının ilgili hükümlerinde öngörülen bilgi ve belgeler ilan ve toplantı günleri hariç olmak üzere, toplantı tarihinden en az üç hafta önce ilan edilir ve pay sahiplerinin incelemesine hazır bulundurulur. Genel Kurul toplantılarına çağrı konusunda SPKn'nun 29/1 hükmü saklıdır.

- Genel Kurullar, olağan ve olağanüstü toplanırlar. Olağan Genel Kurul, Şirket'in hesap devresi sonundan itibaren üç ay içinde ve Olağanüstü Genel Kurullar ise, Şirket iş ve işlemlerinin, TTK'nın ve sermaye piyasası mevzuatının ilgili hükümlerinin gerektirdiği hallerde ve zamanlarda toplanır.
- Genel Kurul, Şirket'in merkez adresinde veya yönetim merkezinin bulunduğu Ankara ili sınırları içerisinde toplanır. Şirket merkezinin bulunduğu şehrin elverişli bir yerinde toplanır.

**21.18. İhraççının yönetim hakimiyetinin el değiştirmesinde gecikmeye, ertelemeye ve engellemeye neden olabilecek hükümler hakkında bilgi:**

Yoktur.

**21.19. Payların devrine ilişkin esaslar:**

Şirket Esas Sözleşmesi'nin "Payların Devri" başlıklı 17'nci maddesi uyarınca Şirket paylarının devri bu Esas Sözleşme hükümleri ile TTK, sermaye piyasası mevzuatı ve ilgili diğer mevzuata göre gerçekleştirilir.

A Grubu payların üçüncü kişilere ya da Şirket'te pay sahibi olan gerçek veya tüzel kişilere devri söz konusu olması halinde, söz konusu paylar öncelikli olarak diğer A Grubu pay sahiplerine önerilecektir. Borsada işlem gören ve görecek olan B Grubu paylar serbestçe devredilebilecek olup söz konusu payların devrine herhangi bir kısıtlama getirilemez.

Yönetim kurulu, Şirket'in faaliyet konusunun gerçekleşmesi, işletme konusu veya ekonomik bağımsızlık bakımından Şirket'in, bağlı ortaklıklarının veya iştiraklerinin ticari faaliyetlerine zarar verme potansiyeli bulunan kişilere veya tüzel kişilere yapılan imtiyazlı pay devirlerini reddetme hakkına sahiptir.

A Grubu payların devri halinde devralan, payları kendi adına ve hesabına aldığı açıkça beyan etmezse veya devralanın ödeme yeterliliği şüpheli ise ve Şirketçe istenen teminat verilmemişse Şirket devre onay vermeyi reddedebilir. Şirket, anılan halde devredene, devre konu payları, başvurma anındaki gerçek değeriyle, Şirket'in kendi hesabına devreden dışındaki pay sahipleri hesabına veya üçüncü kişiler hesabına almayı önererek TTK'nın 493'üncü maddesi hükmüne uygun olarak onay istemi reddedilebilir. Devralan, gerçek değeri öğrendiği tarihten itibaren 1 ay içinde bu fiyatı reddetmezse devralma önerisini kabul etmiş sayılır.

**21.20. Sermayenin artırılmasına ve azaltılmasına ilişkin esas sözleşmede öngörülen koşulların yasanın gerektirdiğinden daha ağır olması halinde söz konusu hükümler hakkında bilgi:**

Yoktur.

**22. ÖNEMLİ SÖZLEŞMELER**

Yoktur.



Subat 2024

Handwritten signatures and initials, including a large signature and the number 161.

Handwritten signature and initials.

## 23. İHRAÇÇININ FİNANSAL DURUMU VE FAALİYET SONUÇLARI HAKKINDA BİLGİLER

### 23.1. İhraççının Kurulun muhasebe/finansal raporlama standartları uyarınca hazırlanan ve izahnamede yer alması gereken finansal tabloları ile bunlara ilişkin bağımsız denetim raporları:

Türkiye Finansal Raporlama Standartları ("TFRS")'na göre hazırlanan ve SPK'nın bağımsız denetime ilişkin düzenlemeleri çerçevesinde denetime tabi tutulan ve İzahname'de yer alması gereken 31.12.2020, 31.12.2021, 31.12.2022 ve 30.09.2023 tarihlerinde sona eren dönemleri için hazırlanmış olan konsolide finansal tablolar ve bunlara ilişkin bağımsız denetim raporu İzahname ekinde ve [www.kap.org.tr](http://www.kap.org.tr) adresinde yer alacaktır.

### 23.2. İzahnamede yer alması gereken finansal tablo dönemlerinde bağımsız denetimi gerçekleştiren kuruluşların unvanları, bağımsız denetim görüşü ve denetim kuruluşunun/sorumlu ortak baş denetçinin değişmiş olması halinde nedenleri hakkında bilgi:

Şirket'in 31.12.2020, 31.12.2021, 31.12.2022 ve 30.09.2023 tarihlerinde sona eren dönemlere ilişkin finansal tablolarının özel denetimi Deneyim Bağımsız Denetim ve Danışmanlık A.Ş. tarafından gerçekleştirilmiş olup, 31.12.2020, 31.12.2021, 31.12.2022 ve 30.09.2023 tarihlerinde sona eren mali dönemlerde hazırlanan finansal tablolardan sorumlu denetçi Ayhan Çetinkaya'dır.

Bağımsız denetim kuruluşu tarafından 31.12.2020, 31.12.2021, 31.12.2022 ve 30.09.2023 tarihlerinde sona eren dönemlere ilişkin finansal tablolara olumlu görüş verilmiştir. Söz konusu finansal tablo dönemlerinde bağımsız denetim kuruluşunda ya da sorumlu denetçide değişiklik meydana gelmemiştir.

#### Özel Bağımsız Denetim Görüşü:

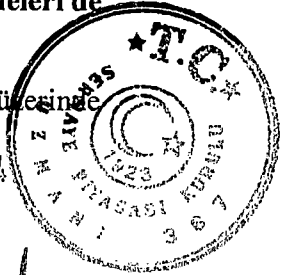
"Pasifik Donanım ve Yazılım Bilgi Teknolojileri A.Ş. ("Şirket") ile bağlı ortaklıklarının ("Grup" ya da "Ana Ortaklık") 30 Eylül 2023, 31 Aralık 2022, 2021 ve 2020 tarihli konsolide finansal durum tablosu ile aynı tarihte sona eren hesap dönemlerine ait, konsolide kâr veya zarar ve diğer kapsamlı gelir tablosu, konsolide özkaynak değişim tablosu ve konsolide nakit akış tablosu ile önemli muhasebe politikalarının özeti de dâhil olmak üzere finansal tablo dipnotlarından oluşan konsolide finansal tablolarını denetlemiş bulunuyoruz.

Görüşümüze göre, Sınırlı Olumlu Görüşün Dayanağı bölümünde belirtilen hususun muhtemel etkileri hariç olmak üzere, ilişikteki konsolide finansal tablolar, Grup'un 30 Eylül 2023, 31 Aralık 2022, 2021 ve 2020 tarihleri itibarıyla finansal durumunu ve aynı tarihte sona eren hesap dönemine ait finansal performansını ve nakit akışlarını, Türkiye Muhasebe Standartlarına ("TMS") uygun olarak tüm önemli yönleriyle gerçeğe uygun bir biçimde sunmaktadır."

### 23.3. Son finansal tablo tarihinden sonra meydana gelen, ihraççının ve/veya grubun finansal durumu veya ticari konumu üzerinde etkili olabilecek önemli değişiklikler (üretim, satış, stoklar, siparişler, maliyet ve satış fiyatları hakkındaki gelişmeleri de içermelidir) veya söz konusu hususların bulunmadığı hakkında ifade:

Son finansal tablo tarihinden sonra, Şirket'in finansal durumu veya ticari konumu üzerinde etkili olabilecek önemli değişiklikler meydana gelmemiştir.

02 Şubat 2024



**23.4. Proforma finansal bilgiler:**

Yoktur.

**23.5. Proforma finansal bilgilere ilişkin bağımsız güvence raporu:**

Yoktur.

**23.6. İhraççının esas sözleşmesi ile kamuya açıkladığı diğer bilgi ve belgelerde yer alan kâr payı dağıtım esasları ile izahnamede yer alması gereken finansal tablo dönemleri itibarıyla kar dağıtım konusunda almış olduğu kararlara ilişkin bilgi:**

Kâr payı dağıtım esasları, Şirket Esas Sözleşmesi'nin "Kârın Tespiti ve Dağıtımı" başlıklı 13. maddesinde düzenlenmiştir. Buna göre:

*"Şirket, kâr dağıtım ve yedek akçe ayrılması konusunda TTK ve sermaye piyasası mevzuatında yer alan düzenlemelere uyar.*

*Şirket'in faaliyet dönemi sonunda tespit edilen gelirlerden, şirketin genel giderleri ile muhtelif amortisman gibi şirketçe ödenmesi veya ayrılması zorunlu olan miktarlar ile şirket tüzel kişiliği tarafından ödenmesi zorunlu vergiler düşüldükten sonra geriye kalan ve yıllık bilançoda görülen net dönem kârı, varsa geçmiş yıl zararlarının düşülmesinden sonra, sırasıyla aşağıda gösterilen şekilde tevzi olunur;*

**Genel Kanuni Yedek Akçe:**

*a) Sermayenin %20'sine ulaşıncaya kadar, %5'i kanunî yedek akçeye ayrılır.*

**Birinci Kâr Payı:**

*b) Kalandan, varsa yıl içinde yapılan bağış tutarının ilavesi ile bulunacak meblağ üzerinden, şirketin kâr dağıtım politikası çerçevesinde TTK ve sermaye piyasası mevzuatına uygun olarak birinci kâr payı ayrılır.*

*c) Yukarıdaki indirimler yapıldıktan sonra, genel kurul, kâr payının, yönetim kurulu üyelerine, şirket çalışanlarına, pay sahibi dışındaki kişilere dağıtılmasına karar verme hakkına sahiptir. İşbu kişilere dağıtılacak kar payı tutarının belirlenmesinde SPK'nın kar payı dağıtımına ilişkin düzenlemelerine uyulur.*

**İkinci Kâr Payı:**

*d) Net dönem kârından, (a), (b) ve (c) bentlerinde belirtilen meblağlar düşüldükten sonra kalan kısmı, genel kurul, kısmen veya tamamen ikinci kâr payı olarak dağıtmaya veya TTK'nın 521'inci maddesi uyarınca kendi isteği ile yedek akçe olarak ayırmaya yetkilidir.*

**Genel Kanunî Yedek Akçe:**

*e) Pay sahipleriyle kâra iştirak eden diğer kimselere dağıtılması kararlaştırılmış olan kısımdan, sermayenin %5'i oranında kâr payı düşüldükten sonra bulunan tutarın %10'u, TTK'nın 519'uncu maddesinin 2'nci fıkrası uyarınca genel kanunî yedek akçeye eklenir.*

02 Şubat 2024



163

TTK'ya göre ayrılması gereken yedek akçeler ile esas sözleşmede pay sahipleri için belirlenen kâr payı ayrılmadıkça; başka yedek akçe ayrılmasına, ertesi yıla kâr aktarılmasına ve yönetim kurulu üyelerine, şirket çalışanlarına ve pay sahibi dışındaki kişilere kârdan pay dağıtılmasına karar verilemeyeceği gibi, pay sahipleri için belirlenen kâr payı nakden ödenmedikçe bu kişilere kârdan pay dağıtılamaz.

Kâr payı, dağıtım tarihi itibarıyla mevcut payların tümüne, bunların ihraç ve iktisap tarihleri dikkate alınmaksızın eşit olarak dağıtılır.

Dağıtılmasına karar verilen kârın dağıtım şekli ve zamanı, yönetim kurulunun bu konudaki teklifi üzerine genel kurulca kararlaştırılır.

Bu esas sözleşme hükümlerine göre genel kurul tarafından verilen kâr dağıtım kararı geri alınamaz.

#### Kâr Payı Avansı:

Yönetim kurulu, genel kurul tarafından yetkilendirilmiş olmak ve sermaye piyasası mevzuatına uymak şartı ile ilgili yıl ile sınırlı kalmak üzere, kâr payı avansı dağıtılabilir.

Genel kurul tarafından, yönetim kuruluna verilen kâr payı avansı dağıtılması yetkisi, bu yetkinin verildiği yıl ile sınırlıdır. Önceki hesap dönemlerinde ödenen kâr payı avansları tamamen mahsup edilmediği sürece ilave kâr payı avansı verilmesine ve kâr payı dağıtılmasına karar verilemez.”

Şirket tarafından işbu izahname tarihi itibarıyla Kâr Dağıtım Politikası kar dağıtım politikası belirlenmemiş olup ilgili mevzuat çerçevesinde belirlenecek olan Kâr Dağıtım Politikası kamuya açıklanacaktır.

Şirket, işbu izahnamede yer alması gereken finansal tablo dönemleri itibarıyla kâr dağıtmamıştır.

**23.7. Son 12 ayda ihraçının ve/veya grubun finansal durumu veya karlılığı üzerinde önemli etkisi olmuş veya izleyen dönemlerde etkili olabilecek davalar, hukukî takibatlar ve tahkim işlemleri veya söz konusu hususların bulunmadığı hakkında ifade:**

Yoktur.

**23.8. İzahnamede yer verilen denetime tabi tutulmuş diğer bilgiler:**

Yoktur.

#### 24. İHRAÇ VE HALKA ARZ EDİLECEK PAYLARA İLİŞKİN BİLGİLER

**24.1. İhraç edilecek ve/veya borsada işlem görecekt payların ISIN (uluslararası menkul kıymet tanımlama numarası) veya başka benzer tanımlama kodu bilgisi dahil tür ve gruplarına ilişkin bilgi:**

Sermaye artırımını suretiyle halka arz edilecek paylara ilişkin bilgiler:

| Grubu | Nama/<br>Hamiline<br>Olduğu | İmtiyazlar | Pay Sayısı | Pay Sayısının<br>Grup Pay<br>Sayısına Oranı<br>(%) | Bir Payın<br>Nominal<br>Değeri (TL) | Toplam<br>(TL) | Halka Arz<br>Öncesi<br>Sermayeye<br>Oranı<br>(%) | Halka Arz<br>Sonrası<br>Sermayeye<br>Oranı (%) |
|-------|-----------------------------|------------|------------|--|-------------------------------------|----------------|--|--|
|-------|-----------------------------|------------|------------|--|-------------------------------------|----------------|--|--|



02 Şubat 2024

|   |      |        |             |       |   |            |       |       |
|---|------|--------|-------------|-------|---|------------|-------|-------|
| B | Nama | Yoktur | 14.000.0000 | 14,58 | 1 | 4.000.0000 | 11,67 | 10,45 |
|---|------|--------|-------------|-------|---|------------|-------|-------|

Mevcut ortak satışı suretiyle satılacak paylara ilişkin bilgiler:

| Grubu | Nama/<br>Hamiline<br>Olduğu | İmtiyazlar | Pay Sayısı | Pay Sayısının<br>Grup Pay<br>Sayısına Oranı<br>(%) | Bir Payın<br>Nominal<br>Değeri (TL) | Toplam<br>(TL) | Halka Arz<br>Öncesi<br>Sermayeye<br>Oranı<br>(%) | Halka Arz<br>Sonrası<br>Sermayeye<br>Oranı (%) |
|-------|-----------------------------|------------|------------|--|-------------------------------------|----------------|--|--|
| B     | Nama                        | Yoktur     | 13.000.000 | 13,54  | 1                                   | 13.000.000     | 10,83  | 9,70   |

A grubu payların yönetim kuruluna aday gösterme ve genel kurulda oy imtiyazı bulunmakta olup B grubu payların herhangi bir imtiyazı bulunmamaktadır. İmtiyazlı payların sahip olduğu imtiyazlar, Şirket Esas Sözleşmesi'nin ilgili yerlerinde belirtilmiştir. Halka arz edilecek paylara ilişkin ISIN kodu SPK onayının ardından temin edilecektir.

**a. İç kaynaklardan yapılan sermaye artırımının kaynakları hakkında bilgi:**

İç kaynaklardan sermaye artırımını yapılmayacaktır.

**b. İç kaynaklardan artırılarak bedelsiz olarak mevcut ortaklara dağıtılacak paylar ile ilgili bilgi:**

İç kaynaklardan sermaye artırımını yapılmayacaktır.

**c. Bedelsiz olarak verilecek payların dağıtım esasları:**

Yoktur.

**24.2. Payların hangi mevzuata göre oluşturulduğu:**

Şirket'in merkezi Türkiye'de bulunmaktadır ve Şirket Türk hukukuna tabidir. Şirket'in payları sermaye piyasası mevzuatı ve TTK kapsamında oluşturulmuştur.

**24.3. Payların kaydileştirilip kaydileştirilmediği hakkında bilgi:**

Şirket'in payları henüz kaydileştirilmemiş olup halka arz çalışmaları sırasında kaydileştirme esasları çerçevesinde MKK nezdinde kaydileştirilmesi planlanmaktadır.

**24.4. Payların hangi para birimine göre ihraç edildiği hakkında bilgi:**


Paylar Türk Lirası cinsinden satışa sunulacaktır.

**24.5. Kısıtlamalar da dahil olmak üzere paylara ilişkin haklar ve bu hakları kullanma prosedürü hakkında bilgi:**

İhraç edilecek paylar, ilgili mevzuat uyarınca, pay sahiplerine aşağıdaki hakları sağlamaktadır.

**Kardan Pay Alma Hakkı (SPKn m. 19 ve TTK m. 507, II-19. 1 sayılı Kâr Payı Tebliği)**

TTK'nın 507. maddesi, SPKn'nin 19. maddesi ve II-19.1 sayılı Kâr Payı Tebliği uyarınca, pay sahipleri, genel kurul tarafından belirlenecek kâr dağıtım politikaları çerçevesinde ve ilgili mevzuat hükümlerine uygun olarak dağıtılan kârdan pay alma hakkına sahiptir. Halka açık anonim ortaklıklar, karlarını genel kurulları tarafından belirlenecek kâr dağıtım politikaları çerçevesinde ve ilgili mevzuat hükümlerine uygun olarak dağıtırlar. Kurul halka açık ortaklıkların kâr dağıtım politikalarına ilişkin olarak, benzer nitelikteki ortaklıklar bazında farklı esaslar belirleyebilir.



**Yeni Pay Alma Hakkı (TTK m. 461, kayıtlı sermaye sistemindeki ortaklıklar için SPKn m. 18, II-18. 1 sayılı Kayıtlı Sermaye Sistemi Tebliği)**

TTK m. 461 uyarınca, her pay sahibi, mevcut paylarının sermayeye oranına göre, yeni çıkarılan payları alma hakkını haizdir. Ancak, Esas Sözleşme'nin 7'nci maddesi uyarınca Yönetim Kurulu sermaye artırımını kararında yeni pay haklarını sınırlandırmaya yetkilidir. Yeni pay almaya ilişkin hakların kullanım işlemleri MKK tarafından gerçekleştirilecektir.

SPKn m. 18 uyarınca, kayıtlı sermaye sisteminde, çıkarılan paylar tamamen satılarak bedelleri ödenmedikçe veya satılmayan paylar iptal edilmedikçe yeni pay çıkarılamaz.

**Bedelsiz Pay Edinme (TTK m. 462, SPKn m. 19 ve VII-128. 1 sayılı Pay Tebliği)**

Şirket'in sermaye artırımlarında, bedelsiz paylar artırım tarihindeki mevcut paylara dağıtılır.

**Tasfiyeden Pay Alma Hakkı (TTK m. 507)**

TTK m. 507 uyarınca, Şirket'in sona ermesi hâlinde her pay sahibi, Esas Sözleşme'de sona eren Şirket'in mal varlığının kullanılmasına ilişkin başka bir hüküm bulunmadığı takdirde, tasfiye sonucunda kalan tutara payı oranında katılır.

**Genel Kurula Davet ve Katılma Hakkı (SPKn m. 29, 30, TTK m. 414, 415, 419, 425, 1527, II-30. 1 sayılı Vekaleten Oy Kullanılması ve Çağrı Yoluyla Vekalet Toplanması Tebliği)**

Genel kurula katılma ve oy kullanma hakkı, pay sahibinin paylarını herhangi bir kuruluş nezdinde depo etmesi şartına bağlanamaz. Payları kayden izlenen halka açık ortaklıkların genel kurul toplantılarına, yönetim kurulu tarafından MKK'dan sağlanan pay sahipleri listesi dikkate alınarak oluşturulan hazır bulunanlar listesinde adı yer alan pay sahipleri katılabilir. Bu listede adı bulunan hak sahipleri kimlik göstererek genel kurula katılırlar. Esas Sözleşme'nin ilgili maddesi uyarınca, genel kurul toplantı ilanları mümkün olan en fazla sayıda pay sahibine ulaşmayı sağlayacak, elektronik haberleşme dahil, her türlü iletişim vasıtası ile KAP'ta ve Şirket'in internet sitesi de dahil olmak üzere Kurulca belirlenen diğer yerlerde, ilan ve toplantı günleri hariç olmak üzere, genel kurul toplantı tarihinden asgari üç hafta önce yapılır.

**Genel Kurul'da Müzakerelere Katılma Hakkı (TTK m. 407, 409, 417)**

TTK m. 407 uyarınca, pay sahipleri şirket işlerine ilişkin haklarını genel kurulda kullanırlar. Kanunî istisnalar saklıdır.

TTK m. 409 uyarınca, genel kurullar olağan ve olağanüstü toplanır. Olağan toplantı her faaliyet dönemi sonundan itibaren üç ay içinde yapılır.

Bu toplantılarda, organların seçimine, finansal tablolara, yönetim kurulunun yıllık raporuna, kârın kullanım şekline, dağıtılacak kâr ve kazanç paylarının oranlarının belirlenmesine, yönetim kurulu üyelerinin ibraları ile faaliyet dönemini ilgilendiren ve gerekli görülen diğer konulara ilişkin müzakere yapılır, karar alınır. Gerektiği takdirde genel kurul olağanüstü toplantıya çağrılır.

TTK m. 417 uyarınca, yönetim kurulu, SPKn'nin 30. maddesi 2. fıkrası uyarınca genel kurulda katılabilecek kayden izlenen payların sahiplerine ilişkin listeyi, MKK'dan sağlayacak pay sahipleri çizelgesine göre düzenler.

**Oy Hakkı (SPKn m. 30 ve TTK m. 432, 433, 434, 435, 436)**

TTK m. 434 uyarınca, her pay sahibi sadece bir paya sahip olsa da en az bir oy hakkını haizdir. Pay sahipleri, oy haklarını genel kurulda, paylarının toplam itibarı değeriyle orantılı olarak kullanır.



02 Şubat 2024

*[Handwritten signatures and initials]*

TTK m. 432 uyarınca, bir pay, birden çok kişinin ortak mülkiyetindeyse, bunlar içlerinden birini veya üçüncü bir kişiyi, genel kurulda paydan doğan haklarını kullanması için temsilci olarak atayabilirler. Bir payın üzerinde intifa hakkı bulunması hâlinde, aksi kararlaştırılmamışsa, oy hakkı, intifa hakkı sahibi tarafından kullanılır.

Ancak, intifa hakkı sahibi, pay sahibinin menfaatlerini hakkaniyete uygun bir şekilde göz önünde tutarak hareket etmemiş olması dolayısıyla pay sahibine karşı sorumludur.

TTK m. 433 uyarınca, oy hakkının kullanılmasına ilişkin sınırlamaları dolanmak veya herhangi bir şekilde etkisiz bırakmak amacıyla, payların veya pay senetlerinin devri ya da pay senetlerinin başkasına verilmesi geçersizdir.

TTK m. 435 uyarınca, oy hakkı, payın, kanunen veya esas sözleşmeyle belirlenmiş bulunan en az miktarının ödenmesiyle doğar.

TTK m. 436 uyarınca, pay sahibi kendisi, eşi, alt ve üstsoyu veya bunların ortağı oldukları şahıs şirketleri ya da hâkimiyetleri altındaki sermaye şirketleri ile şirket arasındaki kişisel nitelikte bir işe veya işleme veya herhangi bir yargı kurumu ya da hakemdeki davaya ilişkin olan müzakerelerde oy kullanamaz.

Şirket yönetim kurulu üyeleriyle yönetimde görevli imza yetkisini haiz kişiler, yönetim kurulu üyelerinin ibra edilmelerine ilişkin kararlarda kendilerine ait paylardan doğan oy haklarını kullanamaz.

SPKn m. 30 uyarınca, halka açık ortaklık genel kuruluna katılma ve oy kullanma hakkı, pay sahibinin paylarını herhangi bir kuruluş nezdinde depo etmesi şartına bağlanamaz.

### **Bilgi Alma ve İnceleme Hakkı (SPKn m. 14, TTK m. 437, II-14. 1 sayılı Sermaye Piyasasında Finansal Raporlamaya İlişkin Esaslar Tebliği)**

SPKn. 14. maddesi ve II-14.1 sayılı Sermaye Piyasasında Finansal Raporlamaya İlişkin Esaslar Tebliği ile TTK madde 437 uyarınca finansal tablolar, yönetim kurulunun yıllık faaliyet raporu, denetleme raporları ve yönetim kurulunun kâr dağıtım önerisi, genel kurulun toplantısından en az üç hafta önce, Şirket'in merkez ve şubelerinde, pay sahiplerinin incelemesine hazır bulundurulur. Bunlardan finansal tablolar ve konsolide tablolar bir yıl süre ile merkezde ve şubelerde pay sahiplerinin bilgi edinmelerine açık tutulur. Her pay sahibi, gideri Şirket'e ait olmak üzere gelir tablosuyla bilançonun bir suretini isteyebilir. Pay sahibi genel kurulda, yönetim kurulundan, Şirket'in işleri; denetçilerden denetimin yapılma şekli ve sonuçları hakkında bilgi isteyebilir. Bilgi verme yükümü, Şirket'in bağlı şirketlerini de kapsar. Verilecek bilgiler, hesap verme ve dürüstlük ilkeleri bakımından özenli ve gerçeğe uygun olmalıdır.

### **İptal Davası Açma Hakkı (TTK m. 445-451, SPKn m. 18/6, 20/2)**

TTK'nın 445-451 maddeleri, SPKn'nun 18'inci maddesinin altıncı fıkrası ve 20'nci maddesinin ikinci fıkrası uyarınca, yönetim kurulunun kayıtlı sermaye sistemine ilişkin esaslar çerçevesinde aldığı kararlar aleyhine, genel kurul kararlarının iptaline ilişkin hükümler çerçevesinde yönetim kurulu üyeleri veya hakları ihlal edilen pay sahipleri, kararların ilanından itibaren 30 gün içinde Şirket merkezinin bulunduğu yer ticaret mahkemesinde iptal davası açabilirler.

Kusurlarına ve durumun gereklerine göre zararlar şahsen kendilerine yükletilebildiği ölçüde yönetim kurulu üyeleri ve hazırladıkları raporlarla sınırlı olarak bağımsız denetimi yapanlar, yıl sonu finansal tablolarının gerçeği dürüst bir şekilde yansıtmamasından veya mevzuat ile muhasebe ilke ve kurallarına uygun olarak düzenlenmemiş olması nedeniyle dağıtılan kar payı avansının doğru olmamasından doğan zararlar için ortaklığa, pay sahiplerine, ortaklık alacaklılarına ve ayrıca doğrudan doğruya olmak üzere kar payı avansının kararlaştırıldığı veya

02 Şubat 2024

PASİFİK DONANIM VE YAZILIM  
BİLGİ TEKNOLOJİLERİ A.Ş.  
Yazıhan Mah. Kemerburgaz Ç.Ş. Vard. Akademi Park Site  
7A Blok No:79 Kapı No:32 Sarıyer/İSTANBUL  
MERSİ: TR33 0810000722048914  
E-BAK VERGİ DAİRESİ - 722048914  
İSTANBUL TİC. MÜD. - 488518-5

16/02/2024



ödendiği hesap dönemi içinde pay iktisap etmiş bulunan kişilere karşı sorumludurlar. Hukuki sorumluluk doğuran hallerin varlığı halinde, pay sahipleri ve yönetim kurulu üyeleri tarafından kararın ilanından itibaren otuz gün içinde iptal davası açılabilir.

Genel Kurul toplantısında hazır bulunup da karara olumsuz oy veren ve bu muhalefetini tutanağa geçirten, toplantıda hazır bulunsun veya bulunmasın, olumsuz oy kullanmış olsun ya da olmasın, çağrının usulüne göre yapılmadığını, gündemin gereği gibi ilan edilmediğini, genel kurula katılma yetkisi bulunmayan kişilerin veya temsilcilerinin toplantıya katılıp oy kullandıklarını, genel kurul kararının alınmasında etkili olduğunu ileri süren pay sahipleri kanun veya esas sözleşme hükümlerine ve özellikle dürüstlük kuralına aykırı olan genel kurul kararları aleyhine, karar tarihinden itibaren üç ay içinde iptal davası açabilirler.

#### **Azınlık Hakları (TTK m. 411, 412, 420, 439, 531, 559, SPKn m. 27)**

Sermayenin en az yirmide birini oluşturan pay sahipleri, yönetim kurulundan, yazılı olarak gerektirici sebepleri ve gündemi belirterek, genel kurulu toplantıya çağırmasını ve genel kurul zaten toplanacak ise, karara bağlanmasını istedikleri konuları gündeme koymasını isteyebilirler. Pay sahiplerinin çağrı veya gündeme madde konulmasına ilişkin istemleri yönetim kurulu tarafından reddedildiği veya isteme yedi iş günü içinde olumlu cevap verilmediği takdirde, aynı pay sahiplerinin başvurusu üzerine, genel kurulun toplantıya çağrılmasına şirket merkezinin bulunduğu yerdeki asliye ticaret mahkemesi karar verebilir.

Genel kurulun özel denetim istemini reddetmesi halinde, sermayenin en az yirmide birini oluşturan pay sahipleri veya paylarının itibari değeri toplamı en az bir milyon Türk Lirası olan pay sahipleri üç ay içinde Şirket merkezinin bulunduğu yer Asliye Ticaret Mahkemesinden özel denetçi atanmasını isteyebilir.

Haklı sebeplerin varlığında, sermayenin en az yirmide birini temsil eden payların sahipleri, Şirket'in merkezinin bulunduğu yerdeki asliye ticaret mahkemelerinden Şirket'in feshine karar verilmesini isteyebilirler. Kurucuların, yönetim kurulu üyelerinin, denetçilerin, Şirket'in kuruluşundan ve sermaye artırımından doğan sorumlulukları, Şirket'in tescili tarihinden itibaren dört yıl geçmedikçe sulh ve ibra yoluyla kaldırılamaz. Bu sürenin geçmesinden sonra da sulh ve ibra ancak genel kurulun onayıyla geçerlilik kazanır. Bununla beraber, esas sermayenin yirmide birini temsil eden pay sahipleri sulh ve ibranın onaylanmasına karşı iseler, sulh ve ibra genel kurulca onaylanmaz.

#### **Özel Denetim İsteme Hakkı (TTK m. 207, 438, 439)**

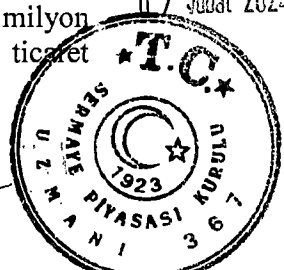
TTK m. 207 uyarınca; Denetçi, özel denetçi, riskin erken saptanması ve yönetimi komitesi; bağlı Şirket'in, hâkim şirketle veya diğer bağlı bir şirketle ilişkilerinde hilenin veya dolanın varlığını belirtir şekilde görüş bildirmişse, bağlı Şirket'in her pay sahibi, bu konunun açıklığa kavuşturulması amacıyla, Şirket merkezinin bulunduğu yerdeki asliye ticaret mahkemesinden özel denetçi atanmasını isteyebilir.

TTK m. 438 uyarınca, her pay sahibi, pay sahipliği haklarının kullanılabilmesi için gerekli olduğu takdirde ve bilgi alma veya inceleme hakkı daha önce kullanılmışsa, belirli olayların özel bir denetimle açıklığa kavuşturulmasını, gündemde yer almasa bile genel kuruldan isteyebilir. Genel kurul istemi onaylarsa, şirket veya her bir pay sahibi otuz gün içinde, şirket merkezinin bulunduğu yerdeki asliye ticaret mahkemesinden bir özel denetçi atanmasını isteyebilir.

TTK m. 439 uyarınca, genel kurulun özel denetim istemini reddetmesi hâlinde, sermayenin en az yirmide birini oluşturan pay sahipleri veya paylarının itibari değeri toplamı en az bir milyon Türk Lirası olan pay sahipleri üç ay içinde şirket merkezinin bulunduğu yer asliye ticaret mahkemesinden özel denetçi atanmasını isteyebilir.

PASINIK DONANIM VE YAZILIM  
BİLGİ TEKNOLOJİLERİ A.Ş.  
Araççı Mah. Kemerburgaz Cad. Vachışarlı Park Sitesi  
7A Blok No:7/11, Kapı No:32 Şişli/İS/11810  
MÜHÜR VERGİ DAİRESİ 7220489 (14  
İSTANBUL, T.C. MÜD. - 488518-5

168





Dilekçe sahiplerinin, kurucuların veya şirket organlarının, kanunu veya esas sözleşmeyi ihlal ederek, şirketi veya pay sahiplerini zarara uğrattıklarını, ikna edici bir şekilde ortaya koymaları hâlinde özel denetçi atanır.

### **Ortaklıktan Ayrılma Hakkı (SPKn m. 24, II- 23. 3 sayılı Önemli Nitelikteki İşlemler ve Ayrılma Hakkı Tebliği)**

SPKn. m. 24 uyarınca, önemli nitelikteki işlemlere ilişkin genel kurul toplantısına katılıp da olumsuz oy kullanan ve muhalefet şerhini toplantı tutanağına işleyen pay sahipleri, paylarını şirkete satarak ayrılma hakkına sahiptir. Kurul, halka açık ortaklığın niteliğine göre, ayrılma hakkını, ayrılma hakkına konu önemli nitelikteki işlemin kamuya açıklandığı tarihte sahip olunan paylar için kullanılabilmesine ilişkin esasları belirlemeye yetkilidir. Halka açık ortaklık bu payları pay sahibinin talebi üzerine, Kurulca belirlenecek esaslara göre adil bir bedel üzerinden satın almakla yükümlüdür. Kurul, ayrılma talebine konu payların ortaklık tarafından satın alınmasından önce diğer pay sahiplerine veya yatırımcılara önerilmesine ilişkin usul ve esasları düzenleyebilir. Pay sahibinin SPKn 23'üncü maddede belirtilen önemli nitelikteki işlemlere ilişkin genel kurul toplantısına katılmasına veya oy kullanmasına haksız bir biçimde izin verilmemesi, çağrının usulüne göre yapılmaması veya gündemin gereği gibi ilan edilmemesi hallerinde, genel kurul kararlarına muhalif kalma ve muhalefet şerhini tutanağa kaydettirme şartı aranmaksızın birinci fıkra hükmü uygulanır. Kurul ayrılma hakkının kullanılmasına ilişkin bu hususlarda ortaklıkların niteliğine göre farklı usul ve esaslar belirleyebilir.

Ayrılma hakkının doğmadığı hâller ile bu hakkın kullanımına ve payları borsada işlem görmeyen ortaklıklarda satım fiyatının hesaplanmasına ilişkin usul ve esaslar Kurul tarafından II- 23. 3 sayılı Önemli Nitelikteki İşlemler ve Ayrılma Hakkı Tebliği'nde düzenlenmektedir. İlgili Tebliğ uyarınca önemli nitelikteki işlemlere ilişkin genel kurul toplantısına katılıp da olumsuz oy kullanan ve muhalefet şerhini toplantı tutanağına işleyen pay sahipleri anılan düzenlemelerde belirtilen şartların varlığı halinde paylarını Şirket'e satarak ayrılma hakkına sahiptir.

### **Ortaklıktan Çıkarma ve Satma Hakkı (SPKn m. 27, II-27. 3 sayılı Ortaklıktan Çıkarma ve Satma Hakları Tebliği)**

SPKn madde 27 ile II-27.3 sayılı Ortaklıktan Çıkarma ve Satma Hakları Tebliği'nin ilgili hükümleri uyarınca pay alım teklifi sonucunda veya birlikte hareket etmek de dahil olmak üzere herhangi bir şekilde sahip olunan paylara ilişkin oy haklarının Şirket'in oy haklarının %98'ine ulaşması veya bu durumda iken ek pay alınması durumunda, Tebliğ'de belirtilen istisnalar hariç olmak üzere, hakim ortak açısından sahip oldukları payların imtiyazlı olup olmadığına dikkate alınmaksızın diğer pay sahiplerinin tamamını ortaklıktan çıkarma hakkı, diğer ortaklar açısından da paylarını hakim ortağa satma hakkı doğar. Şüpheye mahal vermemek adına, yönetim kontrolünün elde edilmesi ile aynı zamanda halka açık şirketten çıkarma ve satma hakkının da doğması durumunda pay alım teklifinde bulunma yükümlülüğü doğmaz. Bu kişiler, Kurul tarafından belirlenen süre içerisinde, azınlıkta kalan azınlıkta kalan pay sahiplerinin paylarının iptalini ve bunlar karşılığı çıkarılacak yeni payların kendilerine satılmasını Şirket'ten talep edebilirlerken, azınlıkta kalan pay sahipleri ise sahip oldukları payların Kurul'un düzenlemeleri çerçevesinde belirlenen bedel üzerinden oy haklarının %98'ine veya daha fazlasına sahip olan gerçek veya tüzel kişiler ve bunlarla birlikte hareket edenler tarafından satın alınmasını talep edebilirler.

#### **24.6. Payların ihracına ilişkin yetkili organ kararları:**

Şirket'in 27.11.2023 tarih ve 2023/15 sayılı Yönetim Kurulu Kararı uyarınca;

PASİFİK DONANIM VE YAZILIM  
BİLGİ TEKNOLOJİLERİ A.Ş.

Yatırım Mah. Kemelbey Cad. Varlık Park Sitesi  
7A Blok No:72 Kat:32 Kat:32 İSTANBUL

İSRAK VERGİ DAİRESİ - 72204/9114  
İSTANBUL TİC. MÜD. - 488516-5

169



02 Şubat 2024

1. Şirket'in 120.000.000 TL olan çıkarılmış sermayesinin, 600.000.000 TL'lik kayıtlı sermaye tavanı dahilinde 14.000.000 TL artırılarak 134.000.000 TL'ye çıkarılmasına,
2. Sermaye artırımını kapsamında ihraç edilen toplamda 14.000.0000 TL nominal değerli olmak üzere beheri 1 TL nominal değerli 14.000.0000adet nama yazılı B grubu payın halka arz fiyatından primli olarak çıkarılmasına,
3. Sermaye artırımını kapsamında ihraç edilen toplamda 14.000.000 TL nominal değerli olmak üzere beheri 1 TL nominal değerli 14.000.000 adet nama yazılı B grubu paya ilişkin olarak Şirket pay sahipleri olan Abdulkerim Fırat, Fatih Erdoğan, Mehmet Erdoğan'ın yeni pay alma haklarının halka arz kapsamında talepte bulunacak yatırımcılar lehine tamamına kısıtlanmasına,
4. Şirket'in mevcut pay sahipleri Fatih Erdoğan, Abdulkerim Fırat ve Mehmet Erdoğan'ın sahip oldukları toplamda 13.000.000 TL nominal değerli olmak üzere beheri 1 TL nominal değerli 13.000.000 adet nama yazılı B grubu payın halka arz edilmesine ilişkin taleplerin kabulüne ve bu kapsamda gerekli her türlü işlemin gerçekleştirilmesine,
5. Sermaye artırımını ve ortak satışı kapsamında ihraç edilen toplamda 27.000.000 TL nominal değerli olmak üzere beheri 1 TL nominal değerli 27.000.000 adet nama yazılı B grubu payın belirlenecek halka arz fiyatından, 6362 sayılı Sermaye Piyasası Kanunu ve Sermaye Piyasası Kurulu'nun ilgili düzenlemeleri kapsamında halka arz edilmesine,
6. Artırılan sermayenin halka arz gelirlerinden karşılanmasına ve çıkarılan payların tamamının halka arz kapsamında satılamaması durumunda, halka arz kapsamında satılamayan payların halka arz sonrasında alınacak yeni bir yönetim kurulu kararı ile iptal edilmesine,
7. Bu kararın ve ekte yer alan 6102 sayılı Türk Ticaret Kanunu'nun 461'inci maddesi uyarınca hazırlanan Yönetim Kurulu Raporu'nun İstanbul Ticaret Sicil Müdürlüğü'nde tescil ve ilan edilmesi ve Kamuoyu Aydınlatma Platformu'nda duyurulması da dahil olmak üzere gerekli tüm işlemlerin yapılmasına,
8. Sermaye artırımını ve halka arz işlemlerinin tamamlanmasını müteakip, Şirket esas sözleşmesinin nihai sermaye artırım tutarını yansıtacak şekilde tadil edilmesi amacıyla Sermaye Piyasası Kurulu'na başvurulması ve tadil tasarısına dair uygun görüş alınmasını müteakip esas sözleşmesinin tadili için gerekli tescil ve ilan işlemlerinin gerçekleştirilmesine,
9. Halka arz edilecek paylar için Halk Yatırım Menkul Değerler A.Ş.'nin Konsorsiyum Lideri olarak yetkilendirilmesine, Halk Yatırım ve sözleşmede adı geçebilecek diğer konsorsiyum üyeleri ve Halka Arz Eden Pay Sahipleri ile "Aracılık ve Konsorsiyum Sözleşmesi" imzalanmasına,
10. Halk Yatırım tarafından hazırlanacak fiyat tespit raporunda belirlenecek fiyatın halka arz fiyatı olarak kabul edilmesine ve halka arz fiyatının Tasarruf Sahipleri Satış Duyurusu ile kamuya duyurulmasına,
11. Şirketimiz mevcut pay sahipleri Fatih ERDOĞAN, Abdulkerim FIRAT ve Mehmet ERDOĞAN ile Halk Yatırım arasında Fiyat İstikrarını Sağlayıcı İşlemler Sözleşmesi'nin imzalanmasına ve bu sözleşme hükümleri çerçevesinde, Pay Tebliği'nin 11. maddesi kapsamında Halk Yatırım tarafından fiyat istikrarı işlemlerinin gerçekleştirilmesini,
12. Yukarıdaki hususlar kapsamında gerekli başvuruların ve işlemlerin yapılması için Sermaye Piyasası Kurulu, Borsa İstanbul A.Ş., T.C. Ticaret Bakanlığı, Merkezi Kayıt Kuruluşu A.Ş., İstanbul Takas ve Saklama Bankası A.Ş. ve ilgili Ticaret Sicili Müdürlükleri ile görüşülerek ve bunlarla sınırlı olmamak üzere tüm resmi kurum ve kuruluşlara yapılacak olan başvurular, yazışmalar ve benzer belge ve bilgileri tanzime ve imzalamaya, ilgili kurumlar



PASİFİK DONANIM VE YAZILIM  
BİLİŞİM TEKNOLOJİLERİ A.Ş.  
Ayazoğlu Mah. Kemerburgaz Cnd. Varıştaşı Park Sitesi  
A Blok No:78 İç Kapı No:32 Şişli/İSTANBUL  
KİMLİK VERGİ DAİRESİ - 7220189114  
İSTANBUL TİC. MÜD. - 488518-5

*(Handwritten signatures)*

*(Handwritten signature)*  
HALK YATIRIM  
MENKUL DEĞERLER A.Ş.

tarafından talep edilecek ek bilgi ve belge de dahil olmak üzere, söz konusu bilgi ve belgelerin takibine ve tekemmüle, ilgili diğer makam ve dairelerdeki usul ve işlemleri ifa ve ikmale, Şirket'in Kamuyu Aydınlatma Platformu'nda yapması gereken açıklamalar için gerekli tüm işlemleri yerine getirmeye, bu kapsamda yapılacak tüm işlemlerde Şirket'i herhangi bir rakamsal sınırlama olmaksızın, en geniş şekilde temsil etmeye Şirket'imiz imza sirküleri uyarınca Şirket'i temsile yetkili olan kişilerin yetkili kılınmasına,

katılanların oybirliği ile karar verilmiştir.

**24.7. Halka arz edilecek paylar üzerinde, payların devir ve tedavülünü kısıtlayıcı veya pay sahibinin haklarını kullanmasına engel olacak kayıtların bulunup bulunmadığına ilişkin bilgi:**

Halka arz edilecek paylar üzerinde, payların devir ve tedavülünü kısıtlayıcı veya pay sahibinin haklarını kullanmasına engel olacak kayıtlar bulunmamaktadır. Ancak, SPK Kurul Karar Organı'nın i-SPK-128.21 (30.03.2023 tarihli ve 20/412 sayılı kararı) İlke Kararı uyarınca, halka arza katılan ve dağıtımdan pay alan yatırımcılar, dağıtım listesinin kesinleşmesini takiben hesaplarına aktarılan payları, paylar hesaplarına geçtiği tarihten itibaren 90 gün boyunca borsa dışında satamaz, başka yatırımcı hesaplarına virmanlayamaz veya borsada özel emir ile ve/veya toptan satış işlemine konu edemezler. Şirket'in mevcut ortaklarının sahip oldukları paylar için (varsa halka arz edilen kısım hariç) bu kısıtlama, izahname onay tarihinden itibaren 180 gün boyunca ve borsada satışı da kapsayacak şekilde uygulanır.

**24.8. İhraç edilecek paylara ilişkin zorunlu pay alım teklifi, satın alma ve/veya satma haklarına ilişkin kurallar hakkında bilgi:**

Halka açık ortaklıklarda yönetim kontrolünü sağlayan payların veya oy haklarının iktisap edilmesi halinde söz konusu payların veya oy haklarının iktisabının kamuya açıklandığı tarihte pay sahibi olan diğer ortakların paylarını satın almak üzere teklif yapılması zorunlu olup, halka açık anonim ortaklıkların pay sahiplerine yapılacak pay alım teklifine ilişkin esaslar Kurul'un pay alım teklifine ilişkin düzenlemelerinde yer almaktadır.

Pay alım teklifi sonucunda veya birlikte hareket etmek de dâhil olmak üzere başka bir şekilde sahip olunan payların halka açık ortaklığın oy haklarının Kurulca belirlenen orana veya daha fazlasına ulaşması durumunda, söz konusu paylara sahip olan bu kişiler açısından azınlıkta kalan pay sahiplerini ortaklıktan çıkarma hakkı doğar. Bu kişiler, Kurulca belirlenen süre içinde, azınlıkta kalan ortakların paylarının iptalini ve bunlar karşılığı çıkarılacak yeni payların kendilerine satılmasını ortaklıktan talep edebilirler. Satım bedeli, SPK'nın 24'üncü maddesi çerçevesinde belirlenir.

Yukarıda yer alan şartlar çerçevesinde ortaklıktan çıkarma hakkının doğduğu durumlarda, azınlıkta kalan pay sahipleri açısından satma hakkı doğar. Bu pay sahipleri Kurulca belirlenen süre içinde, paylarının adil bir bedel karşılığında satın alınmasını oy haklarının Kurulca belirlenen orana veya daha fazlasına sahip olan gerçek veya tüzel kişilerden ve bunlarla birlikte hareket edenlerden talep edebilirler. TTK'nın 208'inci maddesi halka açık ortaklıklara uygulanmaz.

SPK'nın 23'üncü maddesinde yer alan önemli nitelikteki işlemlere ilişkin genel kurul toplantısına katılıp da olumsuz oy veren ve bu muhalefeti tutanağa geçiren pay sahipleri, paylarını halka açık ortaklığa satarak ayrılma hakkına sahiptir. Kurul, halka açık ortaklığın niteliğine göre, ayrılma hakkını, ayrılma hakkına konu önemli nitelikteki işlemin kamuoyuna açıklandığı tarihte sahip olunan paylar için kullanılabilmesine ilişkin esasları belirlemeye yetkilidir. Halka açık ortaklık bu payları pay sahibinin talebi üzerine, Kurulca belirlenecek esaslara göre adil bir bedel üzerinden satın almakla yükümlüdür. Halka açık anonim 02 Şubat 2024



PASİFİK DOMANIM VE YAZILIM  
BİLGİ TEKNOLOJİLERİ A.Ş.  
Ayazağa Mah. Karamürşit Cad. Vadi Park Park Sitesi  
7/1 Blok No:75 İç Kapı No:32 Sarıyer İSTANBUL  
KİMLİK NO: 2720459114  
MASLAK VERGİ DAİRESİ - 488518-5  
İSTANBUL TİC. MÜD. - 488518-5

171

SERMAYE PİYASASI KURULU  
MENKUL DEĞERLER A.Ş.

ortaklıklarda pay sahiplerinin ayrılma hakkına ilişkin esaslar Kurul'un önemli nitelikteki işlemler ve ayrılma hakkına ilişkin düzenlemelerinde yer almaktadır.

Pay sahibinin SPK'nın 23'üncü maddesinde belirtilen önemli nitelikteki işlemlere ilişkin genel kurul toplantısına katılmasına veya oy kullanmasına haksız bir biçimde izin verilmemesi, çağrının usulüne göre yapılmaması veya gündemin gereği gibi ilan edilmemesi hâllerinde, genel kurul kararlarına muhalif kalma ve muhalefet şerhini tutanağa kaydettirme şartı aranmaksızın bir önceki paragraftaki hüküm uygulanır.

**24.9. Cari yıl ve bir önceki yılda ihraççının payları üzerinde üçüncü kişiler tarafından gerçekleştirilen ele geçirme teklifleri ile söz konusu tekliflerin fiyat ve sonuçları hakkında bilgi:**

Yoktur.

**25. HALKA ARZA İLİŞKİN HUSUSLAR**

**25.1. Halka arzın koşulları, halka arza ilişkin bilgiler, tahmini halka arz takvimi ve halka arza katılmak için yapılması gerekenler**

**25.1.1. Halka arzın tabi olduğu koşullar:**

Halka arz sonrasında payların Borsa İstanbul'da işlem görebilmesi için Borsa İstanbul'un uygun görüşünün alınması gerekmektedir. Borsa İstanbul'un görüşüne İzahname'nin I numaralı bölümünde yer verilmiştir.

Halka arzda SPK ve Borsa İstanbul dışında başka bir kurumun onayına gerek bulunmamaktadır.

SPK Kurul Karar Organı'nın i-SPK-128.21 (30.03.2023 tarihli ve 20/412 sayılı kararı) sayılı İlke Kararı uyarınca halka arz katılan ve dağıtımdan pay alan yatırımcılar, dağıtım listesinin kesinleşmesini takiben hesaplarına aktarılan payları, paylar hesaplarına geçtiği tarihten itibaren 90 gün boyunca borsa dışında satamaz, başka yatırımcı hesaplarına virmanlayamaz veya borsada özel emir ile ve / veya toptan satış işlemine konu edemezler. Şirket'in mevcut ortaklarının sahip oldukları paylar için (varsa halka arz edilen kısım hariç) bu kısıtlama, izahname onay tarihinden itibaren 180 gün boyunca ve borsada satışı da kapsayacak şekilde uygulanır.


**25.1.2. Halka arz edilen payların nominal değeri:**

Halka arz edilmesi planlanan beher payın nominal değeri 1 TL olup, Şirket'in çıkarılmış sermayesinin 120.000.000 TL'den 134.000.000 TL'ye çıkarılması sonucunda artırılacak 14.000.000 TL nominal değerli 14.000.000 adet B grubu ve mevcut ortaklardan Fatih Erdoğan'ın sahip olduğu toplam 4.333.334 TL nominal değerli 4.333.334 adet B grubu, Abdülkerim Fırat'ın sahip olduğu toplam 4.333.333 TL nominal değerli 4.333.333 adet B grubu ve Mehmet Erdoğan'ın sahip olduğu 4.333.333 TL nominal değerli 4.333.333 adet B grubu pay olmak üzere toplam 27.000.000 TL nominal değerli 27.000.000 adet B grubu olmak üzere toplam 27.000.000 TL nominal değerli B Grubu payın halka arz edilmesi planlanmaktadır. Halka arz edilmesi planlanan payların Şirket'in halka arz sonrası çıkarılmış sermayesine oranının %20,15 olması planlanmaktadır.

**25.1.3. Halka arz süresi ile halka arza katılım hakkında bilgi**

**25.1.3.1. Halka arz süresi ve tahmini halka arz takvimi:**

Halka arzın süresi ve bu sürenin başlangıç ve bitiş tarihleri, ilan edilecek tasarruf sahiplerine satış duyurusunda belirtilecektir.



02 Şubat 2024

PASİFİK DOĞANIM VE YAZILIM  
BİLGİ TEKNOLOJİLERİ A.Ş.

Şişli/Beşiktaş/İstanbul  
7A Çakır Mustafa Paşa Çarşısı No:32 Kat:11  
İSTANBUL

ÖZEL GELİRLER VE GELİRLERİN  
KULLANILMASI HAKKINDA  
İSTANBUL TİC. MÜD. - 188518-5

YATIRIM  
MENKUL DEĞERLER A.Ş.

### 25.1.3.2. Halka arza başvuru süreci

#### a. Satış yöntemi ve başvuru şekli:

##### **Satış Yöntemi**

Halka arzda satış, Halk Yatırım liderliğinde oluşturulacak konsorsiyum tarafından “Sabit Fiyat ile Talep Toplama” ve “En İyi Gayret Aracılığı” yöntemi ile gerçekleştirilecektir.

Talep toplama süresi 2 (iki) iş günü olacaktır. Satışa sunulan paylara talep toplama süresi içerisinde yeterli talep gelmesi durumunda dahi bu sürenin sonuna kadar talep toplamaya devam edilir. Satışı planlanan paylara ilişkin talep toplanmış olması, bu taleplerin mutlaka karşılanacağı anlamına gelmez.

Şirket paylarının halka arzında talepte bulunacak yatırımcı grupları “Yurt İçi Bireysel Yatırımcılar” ve “Yurt İçi Kurumsal Yatırımcılar”.

Şirket paylarının halka arzında talepte bulunacak yatırımcılar aşağıdaki şekilde gruplandırılmıştır:

#### • Yurt İçi Bireysel Yatırımcılar:

Yurt dışında işçi, serbest meslek ve müstakil iş sahipleri dâhil Türkiye’de ikametgâh sahibi gerçek ve tüzel kişiler ile yerleşmek niyeti ile 1 (bir) takvim yılı içerisinde Türkiye’de devamlı olarak 6 aydan fazla oturanları ve Kuzey Kıbrıs Türk Cumhuriyeti vatandaşlarını da kapsamak üzere, aşağıda tanımlanan Yurt İçi Kurumsal Yatırımcılar dışında kalan tüm gerçek ve tüzel kişilerdir.

#### • Yurt İçi Kurumsal Yatırımcılar: Merkezi Türkiye’de bulunan;

- Aracı kurumlar, bankalar, portföy yönetim şirketleri, yatırım fonları (gayrimenkul yatırım fonları, girişim sermayesi yatırım fonları, unvanında serbest ve/veya özel ibaresi yer alan yatırım fonları hariç), emeklilik yatırım fonları, menkul kıymetler yatırım ortaklıkları, girişim sermayesi yatırım ortaklıkları, gayrimenkul yatırım ortaklıkları, sigorta şirketleri, ipotek finansman kuruluşları,
- Emekli ve yardım sandıkları, 17/7/1964 tarihli ve 506 sayılı Sosyal Sigortalar Kanunu’nun geçici 20’nci maddesi uyarınca kurulmuş olan sandıklar,
- Kamu kurum ve kuruluşları, Türkiye Cumhuriyet Merkez Bankası, Dünya Bankası ve Uluslararası Para Fonu gibi uluslararası kuruluşlar,
- Nitelikleri itibarıyla bu kurumlara benzer olduğu SPK tarafından kabul edilebilecek diğer kuruluşlardır.

Ayrıca, SPK’nın i-SPK-128.21 (30/03/2023 tarihli ve 20/412 sayılı kararı) sayılı İlke Kararı uyarınca;

1. Yeterli talep olması halinde, yurt içi kurumsal yatırımcı grubunda her bir yatırımcı bazında dağıtılacak pay tutarının, halka arz edilen payların toplam tutarının %10’u aşmayacak şekilde belirlenmesi esastır. Bir portföy yönetim şirketinin (PYŞ) kurucusu ve/veya yöneticisi olduğu fonlar açısından söz konusu sınırlama PYŞ bazında ve %20 olarak uygulanır.



PASİFİK FONANIM VE YATIRIM  
BİLGİ TEKNOLOJİLERİ A.Ş.  
/yazınca - Mhft. Kemalpaşa Cad. Yeni İstanbul Park Sitesi  
7A Blok No:78 İç Kapı No:37 Sarıyer/İSTANBUL  
MÜHÜRLEME VE VERGİ DAİRESİ - 7220 89114  
İSTANBUL TİC. MÜB. - 488513-5

YATIRIM MENKUL DEĞERLER A.Ş.

- III-39.1 sayılı Yatırım Kuruluşlarının Kuruluş ve Faaliyet Esasları Hakkında Tebliğ md. 31/1-d kapsamındaki kuruluşların ilettiği talepler kurumsal yatırımcı grubu kapsamında değerlendirilmeyecektir.
- PYŞ'ler, aracı kurumlar ve yatırım ve kalkınma bankaları tarafından bireysel portföy yöneticiliği sözleşmesi imzalamış olduğu müşterileri adına iletilen talepler kurumsal yatırımcı grubu kapsamında değerlendirilmeyecektir.
- İzahname'nin ilgili bölümünde halka arzda içsel bilgiye ulaşabilecek kişiler-listesinde yer alan kişiler ve bunların eşleri ile birinci derece kan ve sıhri hısımları, yurt içi bireysel yatırımcı grubu dışında kalan diğer hiçbir tahsisat grubundan talepte bulunamazlar.
- Kurumsal yatırımcıların kendi portföyleri için aldıkları paylar hiçbir suretle bireysel yatırımcı hesaplarına aktarılamaz. Aracı kurumlar, yatırım ve kalkınma bankaları ile portföy yönetim şirketlerinin müşterilerinin portföyü için talepte bulunması durumunda, talebin müşterinin ait olduğu yatırımcı grubundan yapılması ve II-5.2 sayılı Sermaye Piyasası Araçlarının Satışı Tebliği'nin md. 18/3 uyarınca müşterinin ilgili yatırımcı grubuna ilişkin aranan nitelikleri taşıdığına ilişkin gerekli belgelerin talep formuna eklenmesi gerekmektedir.
- Dağıtımdan pay alan yatırımcılar (yurt içi bireysel ve yurt içi kurumsal yatırımcıların hepsi için geçerli olmak üzere), dağıtım listesinin kesinleşmesini takiben hesaplarına aktarılan payları, paylar hesaplarına geçtiği tarihten itibaren 90 gün boyunca borsa dışında satamaz, başka yatırımcı hesaplarına virmanlayamaz veya borsada özel emir ile ve/veya toptan satış işlemine konu edemezler.

### **Başvuru Şekli**

Bu halka arzda "Yurt İçi Bireysel Yatırımcı" olarak pay satın almak isteyenlerin halka arz talep toplama süresi içinde ve İzahname'nin 25.1.3.2.c maddesinde belirtilen başvuru yerlerinde belirtilen Konsorsiyum Üyeleri'nin merkez, şube ve acentelerine başvuru yaparak talep formu doldurmaları gerekmektedir.

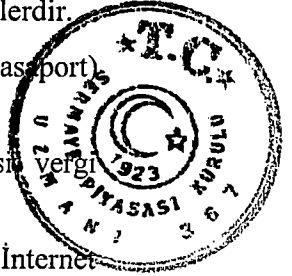
Yurt İçi Kurumsal Yatırımcılar tahsisat grubuna dahil olacak yatırımcılar taleplerini sadece Halk Yatırım'a müracaat ederek talep formunu doldurmak suretiyle iletebilirler. Yatırımcılar talep formunda talep ettikleri pay adedini belirteceklerdir. Yatırımcıların miktarsal talepleri dikkate alınacak, tutarsal talepleri kabul edilmeyecektir.

Talepte bulunacak yatırımcılar, aşağıda belirtilen belgeleri, talep formlarına ekleyeceklerdir.

- **Gerçek Kişi Yatırımcılar:** Kimlik (nüfus cüzdanı veya sürücü belgesi veya pasaport) fotokopisi

- **Tüzel Kişi Yatırımcılar:** İmza sirkülesinin noter tasdikli örneği, kuruluş gazetesinin vergi levhası ve ticaret sicil kayıt belgesi fotokopisi

İnternet, telefon bankacılığı veya ATM'ler vasıtası ile talepte bulunacak yatırımcıların İnternet şubesi, telefon bankacılığı şubesi veya ATM'de işlem yapmaya yetkili olma şartı aranacaktır. 02 Şubat 2024



174

HALK YATIRIM  
MENKUL DEĞERLER A.Ş.

Talep sahiplerinin edinmeye hak kazandıkları sermaye piyasası araçlarının kendileri adına açılmış hesaplara aktarılması zorunludur. Bu konudaki sorumluluk talebi toplayan kuruma aittir.

“Yurt İçi Bireysel Yatırımcılar” talep formunu doldurarak talep ettikleri pay miktarını belirtmeleri gerekmektedir. Talep miktarının 1 (bir) adet ve katları şeklinde olması şarttır. Her bir yatırımcı için talep edilebilecek azami pay miktarı, söz konusu yatırımcının dahil olduğu gruba tahsis edilen toplam pay adedinin dörtte birini geçemeyecektir. Yatırımcılar istedikleri takdirde talep formunda almak istedikleri miktara ilişkin alt sınır belirleyebilirler. En düşük talep miktarı 1 (bir) lot olacaktır. Yatırımcıların miktarsal talepleri dikkate alınacak, tutarsal talepler kabul edilmeyecektir. Yurt İçi Bireysel Yatırımcılar olarak başvuranlar, 1,00 (bir) TL nominal değerdeki bir payın 25.3.1’inci maddede belirtilen fiyatın talep edilen pay adedi ile çarpımı sonucu bulunan pay bedelini aracı kurumların belirtecekleri hesaplara nakden veya hesaben yatırabilecekleri gibi teminat yöntemiyle de başvuruda bulunabilir. “Yurt İçi Bireysel Yatırımcılar” başvurularında Sermaye Piyasası Araçlarının Satış Tebliği’nin ekinde yer alan talep formuna göre gereken asgari bilgileri içermeyen ve Kuzey Kıbrıs Türk Cumhuriyeti vatandaşları ile Türkiye’de yerleşik yabancı uyruklular dışında kalan bireysel yatırımcıların T.C. kimlik numarasını içermeyen başvurular da iptal edilerek dağıtıma dahil edilmeyecektir. Eksikliği nedeniyle iptal edilen kayıtlar talep listelerinden çıkarıldıktan ve talepler her bir tahsis grubu bazında ayrıldıktan sonra, nihai talep adedi belirlenecektir. İzahname’nin “Dağıtım ve Tahsis” başlıklı 25.2.3.f maddesi kapsamında mükerrer taleplerin dağıtıma dahil edilmeme durumu saklıdır.

“Yurt İçi Kurumsal Yatırımcılar”ın talep formunu doldurarak, talep ettikleri pay miktarını belirtmeleri gerekmektedir. Talep miktarının 1 (bir) adet ve katları şeklinde olması şarttır. “Yurt İçi Kurumsal Yatırımcılar” için talep edilebilecek azami pay miktarı, söz konusu yatırımcının dahil olduğu gruba tahsis edilen toplam pay adedinin dörtte birini geçemeyecektir. Yatırımcılar istedikleri takdirde talep formunda almak istedikleri miktara ilişkin alt sınır belirleyebilirler. En düşük talep miktarı 1 (bir) lot olacaktır. Kurumsal yatırımcılar ödenmeme riskinin Halk Yatırım tarafından üstlenilmesi kaydıyla, pay bedellerini talep toplama süresinin bitimini takiben ödeyebilirler.

Aracı kuruluşlar tarafından gerekli güvenlik önlemlerinin sağlanmış olması koşuluyla, yatırımcılar talep formunu elektronik ortamda da doldurularak onaylayabilir.

Şirket halka arzından pay satın almak isteyen Yurt İçi Bireysel Yatırımcılar, halka arz süresi içinde başvuru yerlerinde belirtilen Konsorsiyum Üyeleri’nin merkez, şube ve acentelerine müracaat ederek talep formunu doldurmaları gerekmektedir. Yatırımcılar, talep formunda, talep ettikleri pay adedini belirteceklerdir.

Yurt İçi Kurumsal Yatırımcılar sadece Halk Yatırım’a başvuruda bulunabileceklerdir.

Her bir tahsisat grubuna dağıtım, aşağıda belirtilen şekilde kendi içinde ayrı ayrı yapılacaktır.

#### Dağıtım

#### Yurt İçi Bireysel Yatırımcılara Dağıtım:

PASİFİK DONANIM VE YAZILIM  
BİLGİ TEKNOLOJİLERİ A.Ş.

Azırcıca Mah. Kemurlu Cad. Vatan İstanbul Park Sitesi

7A Blok No:79 Kapı No:32 Şişli/Beşiktaş/İSTANBUL

MÜHÜR VERGİ DAİRESİ - 7220/39114

İSTANBUL TİC. MÜD. - 48851/5-5

175



HALK YATIRIM  
MENKUL DEĞERLER A.Ş.

Eşit dağıtım yöntemine göre yapılacaktır. Bu grup için tahsis edilen pay miktarı talepte bulunan yatırımcı sayısına bölünür ve bu suretle bulunan tutar ve altındaki alım talepleri karşılanır. Kalan tutarlar, talebi tamamen karşılanamayan yatırımcı sayısına bölünerek aynı şekilde dağıtılır. Bu şekildeki dağıtım işlemine bu grup için tahsis edilerek satışa sunulan sermaye piyasası araçlarının tamamı dağıtılmaya kadar devam olunur. Dağıtım sonucunda ortaya çıkan miktarlar, miktar konusunda bir alt sınır koyan yatırımcılar açısından gözden geçirilir. Miktarın bu alt sınırın altında kalması halinde yatırımcı isteğine uygun olarak listeden çıkarılır ve bu miktarlar tekrar dağıtım tabi tutulur. Dağıtım hesaplamalarında küsurat ortaya çıkması durumunda, küsurat tama iblağ edilerek talebi tamamen karşılanamayan yatırımcılar arasında, Konsorsiyum Lideri veya Şirket'in ve Halk Arz Eden Pay Sahipleri'nin uygun gördüğü şekilde dağıtım yapılır.

#### **Yurt İçi Kurumsal Yatırımcılara Dağıtım:**

Her bir Yurt İçi Kurumsal Yatırımcı'ya verilecek pay miktarına Halk Yatırım'ın önerisi dikkate alınarak Şirket tarafından karar verilecektir. Yurt İçi Kurumsal Yatırımcılar pay bedellerini nakden veya hesaben ödeyeceklerdir. Yurt İçi Kurumsal Yatırımcılar ödenmeme riskinin aracı kuruluşlarca üstlenilmesi kaydıyla, pay bedellerini talep toplama süresinin bitimini takiben ödeyebilirler.

Tüm yatırımcı gruplarına dağıtım yapılırken, dağıtım sonucu ortaya çıkan miktarlar alt sınır koyan yatırımcılar açısından gözden geçirilecek, ortaya çıkan miktarın bu alt sınırın altında kalması halinde yatırımcı isteğine uygun olarak listeden çıkarılacak ve bu alt miktarlar tekrar dağıtım tabi tutulacaktır.

Yatırımcı gruplarına belirtilen yöntemlere göre dağıtım yapılırken, hesaplamalarda küsurat ortaya çıkmasından dolayı dağıtılamayan paylar, pay talebi tamamen karşılanamayan yatırımcılar arasında Halk Yatırım ve Şirket'in uygun gördüğü şekilde dağıtılacaktır.

Karşılanamayan taleplerden dolayı oluşan iade bedeli, dağıtım listesinin Şirket tarafından onaylanarak kesinleşmesini izleyen iş günü içerisinde, satışı gerçekleştiren Konsorsiyum Üyeleri tarafından başvuru yerlerinde yatırımcılara iade edilecektir.


Halk Yatırım, talep toplama süresinin bitimini izleyen en geç 1 (bir) iş günü içerisinde dağıtım listelerini, her bir tahsisat grubu için ayrı ayrı kesinleştirerek Şirket'e verecektir. Şirket, dağıtım listelerini en geç kendisine teslim edilen gün içerisinde onaylayacak ve onayı Konsorsiyum Lideri'ne bildirecektir.

#### **b. Pay bedellerinin ödenme yeri, şekli ve süresine ilişkin bilgi:**

Her bir tahsisat grubunun pay bedellerini ödeme yeri ve şekline ilişkin detaylı bilgi aşağıda verilmiştir.

#### **Yurt İçi Bireysel Yatırımcılar**

Yurt İçi Bireysel Yatırımcı olarak halka arzdan pay almak isteyenlerin İş İzahname'nin 25.1.3. (c) maddesinde belirtilen Konsorsiyum Üyeleri'nin merkez ve şubelerine talepte bulunmak üzere başvurarak talep formu doldurmaları gerekmektedir.



02 Şubat 2024

PASİFİK DONANIM VE FAZLİM  
BİLGİ TEKNOLOJİLERİ A.Ş.  
Ayazığa Şişli, Kemerkapı Cad. Varlık Yatırım Park Sitesi  
7A Blok Kat: 76 İç Kapı No: 32 Kat: 76/1114  
İSTANBUL  
İSLAK VERGİ DAİRESİ - 7220499114  
İSTANBUL TIC. MÜD. - 488518/5

176

YATIRIM  
MENKUL DEĞERLER A.Ş.



Yurt İçi Bireysel Yatırımcı olarak başvuranlar, 1,00 (bir) TL nominal değerdeki payın 25.3.1'de belirtilen satış fiyatının talep edilen pay adedi ile çarpımı sonucu bulunan pay bedelini aşağıdaki ödeme seçeneklerinden bir veya birden fazlasını seçerek talepte bulunabilirler.

Yurt İçi Bireysel Yatırımcı olarak başvuranlar talep ettikleri pay bedelini nakden yatırabilecekleri gibi, yatırım hesaplarında mevcut olan ve aşağıdaki tabloda belirtilen daha önce farklı bir işleme teminat olarak gösterilmemiş ve üzerinde herhangi bir bloke olmayan varlıkların bir veya birkaçını teminat göstermek suretiyle de pay talep edebileceklerdir. Ödeme seçenekleri "nakden ödeme" ve/veya "blokaj yöntemiyle talepte bulunma" şeklinde olabilir. Yurt İçi Bireysel Yatırımcılar için "Talep Bedeli", talep ettikleri pay adetleri ile pay fiyatının çarpımı sonucu ortaya çıkacak tutardır.

#### Nakden Ödeme:


Yurt İçi Bireysel Yatırımcılar talep ettikleri pay adedine ilişkin talep bedelini nakden ve/veya hesaben yatırabileceklerdir.

#### Blokaj Yöntemiyle Talepte Bulunma:

Yurt İçi Bireysel Yatırımcılar talep bedeli karşılığında teminata alınacak kıymetler ve/veya dövizler, teminat oranları ve teminata alıfta veya bozdurmada uygulanacak fiyatlar aşağıdaki tabloda gösterilmektedir.

Teminat Tutarı = Talep Bedeli / Teminat katsayısı ilgili kıymet için tabloda belirtilen teminat katsayısı

| Teminata Alınacak Kıymet                   | Teminat Katsayısı | Teminata Alımda Uygulanacak Fiyat   | Teminat Bozumunda Uygulanacak Fiyat   |
|--|-------------------|---|---|
| Para Piyasası Fonu                         | %97               | Fonun o gün için fon kurucusu tarafından açıklanan alış fiyatı  | Fonun o gün için fon kurucusu tarafından açıklanan alış fiyatı  |
| Borçlanma Araçları Fonu                    | %90               | Fonun o gün için fon kurucusu tarafından açıklanan alış fiyatı  | Fonun o gün için fon kurucusu tarafından açıklanan alış fiyatı  |
| Özel Sektör Borçlanma Araçları Fonu        | %90               | Fonun o gün için fon kurucusu tarafından açıklanan alış fiyatı  | Fonun o gün için fon kurucusu tarafından açıklanan alış fiyatı  |
| Kısa Vadeli Borçlanma Araçları Fonu        | %97               | Fonun o gün için fon kurucusu tarafından açıklanan alış fiyatı  | Fonun o gün için fon kurucusu tarafından açıklanan alış fiyatı  |
| Döviz (ABD Doları, Avro, İngiliz Sterlini) | %90               | Döviz teminatında her bir konsorsiyum üyesinin çalıştığı bankanın söz konusu yabancı para için ilk açıkladığı döviz alış gişe kuru (küsüratlı döviz | Döviz teminatında her bir konsorsiyum üyesinin çalıştığı bankanın anlık döviz alış gişe kuru (küsüratlı döviz tutarları bir |



PASİFİK DONANIM VE YATIRILIM  
BİLGİ TEKNOLOJİLERİ A.Ş.

Ayazağa Mah. Kemerburgaz Cad. Varış Sok. Akol Plaza Sitesi  
7/7 Blok No:78 İç Kapı No:32 Şişli/Beşiktaş/İSTANBUL

İSRAK VERGİ DAİRESİ 7220489/14  
İSTANBUL TİC. MÜD. - 488518-5

YATIRIM MENKUL DEĞERLER A.Ş.

|   |      |  |  |
|---|------|--|--|
|   |      | tutarları bir ve katları şeklinde yukarı yuvarlanacaktır.)   | ve katları şeklinde yukarı yuvarlanacaktır.)   |
| TL DİBS   | %95  | Her bir konsorsiyum üyesinin ilgili günde açıkladığı ilk gösterge alış fiyatı  | DİBS'lerde her bir konsorsiyum üyesinin çalıştığı bankanın ilgili gündeki işlem anındaki cari alış fiyatı  |
| Eurobond (T.C. Hazinesi'nin ihraç ettiği)   | %95  | Bloomberg elektronik alım-satım ekranında her bir konsorsiyum üyesi bankanın gördüğü en az üç işlem yapılabilir fiyat sağlayıcısının ortalama fiyatı dikkate alınacaktır.  | Bloomberg elektronik alım-satım ekranında fiyat sağlayıcıların verdiği işlem yapılabilir cari piyasa fiyatı kullanılacaktır.   |
| ÖSBA (Her aracı kurum sadece ihracına kendi aracılık ettiği ve BİAŞ'ta işlem gören ÖSBA'ları teminata konu edebilir.) | %75  | BİST Borçlanma Araçları Kesin Alım Satım Pazarında oluşan son işgünü ağırlıklı ortalama fiyatı   | BİST Borçlanma Araçları Kesin Alım Satım Pazarında oluşan son cari piyasa fiyatı   |
| Kira Sertifikası  | %75  | Kira Sertifikalarında, Borsa İstanbul Borçlanma Araçları Piyasası Kesin Alım Satım Pazarı'nda oluşan son iş günü ağırlıklı ortalama fiyatı   | Kira Sertifikalarında, Borsa İstanbul Borçlanma Araçları Piyasası Kesin Alım Satım Pazarı'nda oluşan o günkü ortalama fiyat/işlem geçmemişse son iş günü ağırlıklı ortalama fiyatı   |
| Hisse Senedi Yoğun Fon  | %90  | Fonun o gün için fon kurucusu tarafından açıklanan alış fiyatı   | Fonun o gün için fon kurucusu tarafından açıklanan alış fiyatı   |
| Kira Sertifikaları Katılım Fonları  | %90  | Fonun o gün için fon kurucusu tarafından açıklanan alış fiyatı   | Fonun o gün için fon kurucusu tarafından açıklanan alış fiyatı   |
| Değişken Fon  | %90  | Fonun o gün için fon kurucusu tarafından açıklanan alış fiyatı   | Fonun o gün için fon kurucusu tarafından açıklanan alış fiyatı   |
| Pay (BİST 30'da yer alan paylar teminata konu olabilir)   | %85  | BİST Pay Piyasası'nda oluşan son iş günü ağırlıklı ortalama fiyatı   | BİST Pay Piyasası'nda oluşan cari piyasa fiyatı  |
| TL Vadeli Mevduat / Katılma Hesabı  | %100 | -  | -  |
| Döviz (Avro ve ABD Doları) Cinsinden Vadeli Mevduat/Katılma Hesabı  | %90  | Döviz cinsinden vadeli mevduatların TL'ye dönüştürülmesinde, her bir konsorsiyum üyesinin çalıştığı bankanın sözü konusu yabancı para için anlık döviz alış işe kuru (Küsuratlı döviz tutarları ve karları şeklinde yukarı yuvarlanacaktır.) | Döviz cinsinden vadeli mevduatların TL'ye dönüştürülmesinde, her bir konsorsiyum üyesinin çalıştığı bankanın sözü konusu yabancı para için anlık döviz alış işe kuru (Küsuratlı döviz tutarları ve karları şeklinde yukarı yuvarlanacaktır.) |



PASİFİK DÖNANIM VE YATIRIM  
BİLGİ TEKNOLOJİLERİ A.Ş.  
Azazağa Mah. Kenanburgaz Cad. Vadi İstanbul Park Sitesi  
7A Blok No:78 İç Kapı No:32 Sarıyer / İSTANBUL  
MÜHÜR VE VERGİ DAİRESİ - 722048-114  
İSTANBUL TİC. MÜD. - 488518-3

PASİFİK DÖNANIM VE YATIRIM  
MENKUL DEĞERLER A.Ş.

|  |  |  |   |
|--|--|--|---|
|  |  |  | mevduatı bozulmayacak sadece blokaja alınan kısım bozulacaktır. |
|--|--|--|---|

Teminat tutarlarının hesaplanmasında, kullanılan menkul kıymetin asgari adet, adet katları ve birim tutarları dikkate alınarak, teminat gösterilen menkul kıymet adedi asgari adedin altında kalmayacak ve kesirli ve / veya ilgili menkul kıymet için belirtilen katların dışında bir adet oluşmayacak şekilde aşağı yuvarlama yapılabilecektir.

Hesaplarında bulunan kıymetleri teminata vermek suretiyle Yurt İçi Bireysel Yatırımcı olarak başvuranlar;

- Dağıtım listelerinin açıklandığı gün saat 12:00'a kadar dağıtım listesine göre almayı hak ettikleri payın bedelini nakden ödeyebilirler. Bu durumda, teminata alınan kıymetler ve/veya dövizler üzerindeki bloke aynı gün kaldırılır.
- Dağıtım listelerinin açıklandığı gün saat 12:00'a kadar dağıtım listesine göre almayı hak ettikleri payın bedelini kısmen nakden ödeyebilirler. Bu durumda, bedeli ödenmeyen kısmın tahsil edilebilmesi için teminata alınan kıymetler boz durulacaktır. Birden fazla kıymetin teminata konu olması durumunda, talep formunda seçilmiş olan kıymetler en likit olandan en az likit olana doğru sıralanarak boz durulacaktır. Ancak, ilgili talep formunda belirtilmek suretiyle, Konsorsiyum Üyesi aracı kurumlar ve acentelerin teminata alınan kıymetleri kendi belirleyecekleri sıra ile re'sen paraya çevirme ve bedelleri tahsil yetkisi saklıdır.

Yurt İçi Bireysel Yatırımcı olarak başvuranların teminatlarının nakde dönüşümü ile ilgili riskler talebi giren aracı kuruma aittir.

Konsorsiyum üyeleri ile acenteleri birbirinden farklı kıymetleri teminata kabul edebilirler ve teminatları farklı şekilde nakde dönüştürebilirler.

Yurt İçi Bireysel Yatırımcı olarak başvuru yapanlar, mevcut kıymetlerini teminat göstererek talep formunu imzaladıkları anda, taleplerini gerçekleştirebilmeleri için dağıtım listesinin onaylanması sonucunda almaya hak kazanılan payların bedelinin teminatını teşkil etmek üzere, teminata alınan varlıklar üzerinde hesabın bulunduğu konsorsiyum üyesi aracı kurum lehine rehin tesis edilir. Hak kazanılan pay bedellerinin zamanında nakden ve defaten ödenmemesi halinde, teminat niteliğindeki varlıklar, hiçbir yazılı ya da sözlü ihbar veya ihtara gerek olmaksızın ve başka bir işleme gerek kalmaksızın, aracı kurum tarafından, yukarıdaki tabloda belirtilen "Teminat Bozumunda Uygulanacak Fiyat" üzerinden re'sen paraya çevirerek, almaya hak kazanılan pay bedelleri re'sen tahsil edilir. Bu kapsamda talepte bulunan yatırımcılar, talepte bulunulan aracı kurumu yetkilendirdiklerini ve bu yetkinin ifasından doğabilecek her türlü zararlardan ilgili aracı kurumun hiçbir şekilde sorumlu olmayacağını gayrikabili rücu kabul, beyan ve taahhüt etmiş olacaktırlar.

Her bir konsorsiyum üyesi, Kurul'un kredili menkul kıymet alımına ilişkin düzenleme ve Kurul Karar Organı'nın i-SPK45.4 (24/03/2022 tarihli ve 14/461 s.k) ve i-SPK45.7 (16/06/2022 tarihli ve 32/917 s.k.) çerçevesinde, İlke Kararı ile uyumlu olacak şekilde kendilerine kredi komitesi ile limit tahsis edilmesi uygun bulunan yatırımcıların, kredi limitleri dahilinde kalmak kaydıyla kredili başvurularını kabul edebilirler ve tahsis edilen krediye ilişkin



PASİFİK DONANIM VE YAZILIM  
BİLGİ TEKNOLOJİLERİ A.Ş.  
Azazağa Mah. Kemerturku Cad. Vatan İstanbul Park Sitesi  
7A Blok No:78 Kat:32 Şişli/Beşiktaş/İSTANBUL  
MERSİ NO: TR78 0810 100 111 7220489 114  
İSTANBUL TİC. MÜD. - 488518-4

*[Handwritten signatures]*

YATIRIM  
MENKUL DEĞERLER A.Ş.

faiz hesaplaması hususunda hangi tarih aralığının esas alınacağı taraflar arasında akdedilecek çerçeve sözleşme hükümleri uyarınca serbestçe tayin edilebilir.

Yurt İçi Bireysel Yatırımcılar'ın teminatlarının nakde dönüşümü ile ilgili riskler talebi giren aracı kuruma aittir.

### **Yurt İçi Kurumsal Yatırımcılar**

Yurt İçi Kurumsal Yatırımcılar sadece Halk Yatırım üzerinden başvuruda bulunabileceklerdir.

Yurt İçi Kurumsal Yatırımcılar'ın iş İzahname'nin 25.1.3.2.c maddesinde belirtilen Halk Yatırım'ın başvuru yerlerine talepte bulunmak için başvurarak talep formu doldurmaları gerekmektedir.

Yurt İçi Kurumsal Yatırımcılar pay bedellerini talep anında ödemeyebileceklerdir. Yurt İçi Kurumsal Yatırımcılar, almaya hak kazandıkları pay miktarının belirlenen nihai satış fiyatı ile çarpılması sonucu oluşacak pay bedelini dağıtım listelerinin onaylanmasını takip eden 2'nci iş günü saat 12:00'a kadar talepte buldukları Halk Yatırım'a ödeyeceklerdir. Yurt İçi Kurumsal Yatırımcılar'ın bu şekilde yapacakları ödemeler nakden veya hesaben yapılacaktır. Yurt İçi Kurumsal Yatırımcılar dağıtım listelerinin onaylanmasından sonra almaya hak kazandıkları payların bedellerini ödemekten imtina edemezler.

Satışı gerçekleştirilen pay bedelleri Konsorsiyum Üyeleri tarafından, dağıtım listelerinin bildirildiği günü takip eden 2. (ikinci) iş günü saat 12.00'ye kadar Halk Yatırım Menkul Değerler A.Ş.'ye ait Türkiye Halk Bankası A.Ş. İstanbul Kurumsal Şubesi nezdinde açılan TR97 0001 2001 6900 0010 1000 19 IBAN numaralı hesabına komisyon kesintisi yapılmadan gönderilecektir.

### **c. Başvuru yerleri:**

Halka arza Yurt İçi Bireysel Yatırımcılar kategorisinden katılmak isteyen yatırımcılar, aşağıdaki tüm yetkili aracı kurumların (Konsorsiyum Lideri ve Konsorsiyum Üyeleri) merkez ve şubeleri ile satışa yetkili acente olan bankaların ilgili şubelerine talepte bulunmak için başvurabilirler.

Yurt İçi Bireysel Yatırımcı kategorisindeki yatırımcılar, aşağıdaki yetkili aracı kurumların merkez ve şubeleri ile satışa yetkili emir iletimine aracı kurum olan (acente) bankaların ilgili şubelerinin yanı sıra, bu kurumların, ATM, İnternet veya telefon bankacılığı şubelerine, taleplerini iletmek için başvurabilirler. İnternet şubesi telefon bankacılığı şubesi veya ATM vasıtasıyla talep başvurusunda bulunmak isteyen yatırımcıların, İnternet şubesi, telefon bankacılığı şubesi veya ATM'de işlem yapmaya yetkili olmaları gerekmektedir.

Yurt İçi Kurumsal Yatırımcılar talepleri sadece Halk Yatırım tarafından toplanacaktır.

Talepleri kabul edecek konsorsiyum üyeleri (konsorsiyum lideri aynı zamanda konsorsiyum üyesidir) ve başvuru yerleri aşağıda yer almaktadır.

### **KONSORSİYUM LİDERİ:**

### **HALK YATIRIM MENKUL DEĞERLER A.Ş.**


Barbaros Mahallesi Mor Sümbül Sokak No:9 WBC İş Merkezi İç Kapı No:21 Ataşehir/İstanbul

TEKNOLOJİK DONANIM VE YAZILIM  
BİLGİ TEKNOLOJİLERİ A.Ş.  
Ayazağa Mah. Kemerburgaz Cad. Yurtiçi Kurumsal Bank Sitesi  
77 Blok No:20 İç Kapı No:21 Kat:5 Kat:5 Kat:5 BUL  
KİMLİK VERGİ DAİRESİ - 7220419114  
İSTANBUL TIC. MÜD. - 488518/5

*[Handwritten signature]*

180

*[Handwritten signature]*



*[Handwritten signature]*  
HALK YATIRIM  
MENKUL DEĞERLER A.Ş.

Tel: 0 216 285 09 00 Faks: 0 216 688 53 90

Halk Yatırım Menkul Değerler A.Ş. şubeleri ile Türkiye Halk Bankası A.Ş. şubeleri, Halk Yatırım Menkul Değerler A.Ş. 444 4255 numaralı telefon ve şube iletişim kanalları, [www.halkyatirim.com.tr](http://www.halkyatirim.com.tr) ve [www.halkbank.com.tr](http://www.halkbank.com.tr) internet siteleri, Halk Yatırım Borsa ve Halk Yatırım Trader mobil uygulamaları

### **KONSORSİYUM ÜYELERİ:**

#### **AI CAPITAL YATIRIM MENKUL DEĞERLER A.Ş.**

Esentepe Mahallesi Büyükdere Caddesi Levent Plaza Blok No: 173 İç Kapı No: 29 Şişli/İstanbul

Tel: 0 212 371 18 00

Faks: 0 212 371 18 01

Genel Müdürlük, İstanbul-Beylikdüzü, İstanbul-Göztepe, İstanbul-Kadıköy, İstanbul-Ataşehir, İstanbul-Zorlu Center, İstanbul-Merkez, İstanbul-Maltepe, Ankara, Ankara Çankaya, Ankara Çukurambar, Ankara Dumlupınar, Ankara-Tunalı Hilmi, Antalya, Bursa, Çanakkale, Denizli, Eskişehir, İzmir, İzmir-Konak, Kayseri, Kırıkkale, Konya, Mersin, Tekirdağ İrtibat Şubeleri, 0212 371 18 00 numaralı telefon ve [www.aicapital.com.tr](http://www.aicapital.com.tr) internet sitesi

#### **AHLATCI YATIRIM MENKUL DEĞERLER A.Ş.**

Maslak Mahallesi Taşyoncası Sokak T4 Apt. No:1 U/B256 34485 Sarıyer/İstanbul

Tel: 0212 444 09 68 - 0212 304 1919

Faks: 0 212 290 21 41

Çorum Şube, İstanbul Göktürk İrtibat Bürosu, Ankara İrtibat Bürosu, Adana İrtibat Bürosu, Pamukkale/Denizli İrtibat Bürosu, Isparta İrtibat Bürosu ile [www.ahlaciyatirim.com.tr](http://www.ahlaciyatirim.com.tr) internet sitesi

#### **ALB YATIRIM MENKUL DEĞERLER A.Ş.**

Fulya Mah. Büyükdere Cad. Torun Center A Blok Apt No:74A/80 Şişli/İstanbul

Tel: 0212 370 03 70

Faks: 0212 370 03 71

Ankara, İzmir, Erzurum, Karabük şubeleri, [www.albyatirim.com.tr](http://www.albyatirim.com.tr) internet sitesi, Alb Yatırım mobil uygulaması

#### **ALNUS YATIRIM MENKUL DEĞERLER A.Ş.**

Esentepe Mah. Haberler Sokak No:10 Şişli/İstanbul

Tel: 0 212 213 08 00

Faks: 0 212 346 09 89

Genel Müdürlük, Merkez Şube ve tüm irtibat büroları; 0 212 213 08 00 numaralı telefon, [www.alnusyatirim.com](http://www.alnusyatirim.com) internet sitesi ile Alnus Trader mobil uygulaması

#### **ANADOLU YATIRIM MENKUL KIYMETLER A.Ş.**

Saray Mah. Toya Sok. No:3 Ümraniye/İstanbul

Tel: 0 216 649 77 00

Faks: 0 216 634 57 78

Anadolu Yatırım Genel Müdürlük ve şubeleri ile Anadolubank Mobil uygulaması


#### **ATA YATIRIM MENKUL KIYMETLER A.Ş.**

Emirhan Cad. No:109 A Blok Kat 12 34349 Balmumcu/İstanbul

Tel: 0 212 310 63 84

Faks: 0 212 310 62 10

Merkez Şube, Bostancı İrtibat Bürosu ile Aktif Yatırım Bankası A.Ş. Şubeleri; 0 212 310 60 60 numaralı telefon, [www.atayatirim.com.tr](http://www.atayatirim.com.tr) internet sitesi ile ATA YATIRIM ve NKOLAY mobil uygulamaları



PASİFİK DONANIM VE YATIRIM  
BİLGİ TEKNOLOJİLERİ A.Ş.

Ayazağa Mah. Kemerburgaz Cad. Vaci İstanbul Park Sitesi  
7. Blok No:72 İç Kapı No:32 Sarıyer/İSTANBUL

MASLAK VERGİ DAİRESİ - 720489174  
İSTANBUL TİC. MÜD. - 486518-5

181

ATA YATIRIM  
MENKUL DEĞERLER A.Ş.

**BİZİM MENKUL DEĞERLER A.Ş.**

Merdivenköy Mah. Bora Sok. Göztepe Nida Kule İş Merkezi No:1 Kat:17 34732 Kadıköy/İstanbul

Tel: 0 216 547 13 00

Faks: 0 216 547 13 98 ve 0 216 547 13 99

444 1 263 numaralı telefon ve [www.bmd.com.tr](http://www.bmd.com.tr) internet sitesi, ile BMD Trader mobil uygulaması

**BURGAN YATIRIM MENKUL DEĞERLER A.Ş.**

Maslak Mahallesi Eski Büyükdere Caddesi No:13 Kat:9 34485 Sarıyer/İstanbul

Tel: 0 212 317 27 27

Faks: 0 212 317 27 26

Burgan Bank A.Ş. ve Burgan Yatırım şubeleri; [www.burgan.com.tr](http://www.burgan.com.tr) ve [www.burganyatirim.com.tr](http://www.burganyatirim.com.tr) internet siteleri, Burgan Trade mobil uygulaması

**DENİZ YATIRIM MENKUL KIYMETLER A.Ş.**

Büyükdere Cad. No:141, Kat 9 Esentepe Şişli/İstanbul

Tel: 0 212 348 91 91

Faks: 0 212 211 83 16

MobilDeniz mobil uygulaması, Denizbank A.Ş. İnternet Bankacılığı ([www.denizbank.com](http://www.denizbank.com)), 0 212 906 1000 ve 0212 348 9035 no'lu telefonlar, Deniz Yatırım Menkul Kıymetler A.Ş.'nin tüm şubeleri ile DenizBank A.Ş.'nin tüm şubeleri

Deniz Yatırım Menkul Kıymetler A.Ş., [www.denizyatirim.com](http://www.denizyatirim.com)'da telefon numaraları bulunan şubelerden halka arz talebi alacaktır. Söz konusu telefon numaraları aracılığı ile yapılan halka arz başvurularında müşterilerden ıslak imzalı talep formu talep edilmeyecektir.

**DİNAMİK YATIRIM MENKUL DEĞERLER A.Ş.**

Kültür Mah. Nispetiye Cad. Akmerkez No:56/13 B3 Blok Kat:7 34340 Beşiktaş/İstanbul

Tel: 0 850 450 36 65

Faks: 0 212 353 10 46

Merkez Şube ve Gaziantep İrtibat Bürosu ile [www.dinamikyatirim.com.tr](http://www.dinamikyatirim.com.tr) internet sitesi ve D-Hub mobil uygulaması

**GARANTİ YATIRIM MENKUL KIYMETLER A.Ş.**

Nispetiye Mah. Barbaros Bulvarı Çiftçi Tovvers No: 96/256 Beşiktaş, İstanbul

Tel: 0 212 384 10 10

Faks: 0 212 384 10 05

Garanti Yatırım Menkul Kıymetler A.Ş.'nin tüm şubeleri ve [www.garantibbva.com.tr](http://www.garantibbva.com.tr) İnternet Bankacılığı, 444 0 630 Garanti BBVA Yatırımcı Destek Merkezi, ile Garanti BBVA Mobil uygulaması

**GEDİK YATIRIM MENKUL DEĞERLER A.Ş.**

Altayçeşme Mahallesi, Çamlı Sokak, No: 21, Kat: 10-11-12, 34843 Maltepe/İstanbul

Tel: 0 216 453 00 00

Faks: 0 216 377 11 36

Gedik Yatırım tüm şubeleri; 0 216 453 00 53 numaralı telefon ile [www.gedik.com](http://www.gedik.com) internet sitesi

**GLOBAL MENKUL DEĞERLER A.Ş.**

Barbaros Mah. İhlamur Bul. No: 3/89 K: 9 34746 Ataşehir / İstanbul

Tel: 0 212 244 55 66

Faks: 0 212 244 55 67

Merkez Şube, İzmir Şube, Bursa Şubesi, Denizli Şube ve Ankara Şube, [www.global.com.tr](http://www.global.com.tr) internet sitesi Global On-Line mobil uygulaması ve 444 03 21 telefon numarası

**ICBC TURKEY YATIRIM MENKUL DEĞERLER A.Ş.**

Maslak Mahallesi Dereboyu 2 Caddesi No:13, 34398 Sarıyer / İstanbul

Tel: 0 212 276 2727

Faks: 0 212 276 2900

[www.icbcyatirim.com.tr](http://www.icbcyatirim.com.tr) internet sitesi,

02 Subat 2021



PASİFİK DONANIM VE YATIRIM  
BİLGİ TEKNOLOJİLERİ A.Ş.

Ayazığ. Mah. Kemerköy Çe. Çe.1. Vadi. Kavay. Park Sitesi  
72. Blok No:10 İç Kapı No:32 Sarıyer/İstanbul

MASLAK VERGİ DAİRESİ - 7220480114  
İSTANBUL TİC. MÜD. - 488518-S

182

İCBC YATIRIM  
MENKUL DEĞERLER A.Ş.

### İFO YATIRIM MENKUL DEĞERLER A.Ş.

Saray Mahallesi, Dr. Adnan Büyükdenez Cad. No:4, (2.blok) D:16 Ümraniye /İstanbul

Tel: 0 212 700 35 00

Faks: 0 216 692 12 75

Ataşehir, Bakırköy, Beşiktaş, Beylikdüzü, Göztepe, Göktürk, Levent, Etiler, Şişli, Maslak, Tuzla, Ankara, Çankaya, Söğütözü, Adana, Antalya, Aydın, Balıkesir, Bodrum, Bursa, Diyarbakır, Gaziantep, İzmir, Kayseri, Kırıkkale, Mersin, Nilüfer, Denizli, Samsun ve Van İrtibat Büroları ve [www.infoyatirim.com](http://www.infoyatirim.com) internet sitesi, İfoTrade Pro mobil uygulaması

### ING YATIRIM MENKUL DEĞERLER A.Ş.

Reşitpaşa Mah. Eski Büyükdere Cad. No: 8 Kat: 10 Sarıyer/İstanbul

Tel: 0 212 367 70 00

Faks:0212 367 70 70

ING Yatırım Menkul Değerler Ankara, Maslak, Kadıköy, Antalya, İzmir İrtibat Büroları ve ING Özel Bankacılık Şubeleri; 0850 222 06 00 numaralı telefon ve [www.ing.com.tr](http://www.ing.com.tr) internet sitesi, ING MOBİL uygulaması

### İNTEGRAL YATIRIM MENKUL DEĞERLER A.Ş.

Büyükdere Caddesi Saat Sokak Spine Tower Kat:2 Maslak/Sarıyer/İstanbul

Tel: 0 212 329 32 00

Faks: 0 212 328 30 81

0 212 329 33 10 numaralı telefon ve [www.integralyatirim.com.tr](http://www.integralyatirim.com.tr) internet sitesi

### INVESTAZ YATIRIM MENKUL DEĞERLER A.Ş.

Esentepe Mh. Büyükdere Cd. 126, Özsezen İş Merkezi C Blok 34394 Şişli İstanbul

Tel: 0 212 238 88 88

Faks: 0 212 347 66 00

Adana, Ankara, Tatvan, Çankaya, İzmir, Ayvalık, Bodrum, Bursa Private, Eskişehir ve İzmir Pasaport İrtibat Büroları; 0 212 238 88 88 numaralı telefon ile [www.investaz.com.tr](http://www.investaz.com.tr) internet sitesi

### İŞ YATIRIM MENKUL DEĞERLER A.Ş.

Levent Mah. Meltem Sok. İş Kuleleri Kule 2 Kat:13 No:10/14 34330 Beşiktaş/İstanbul

Tel: (0212) 350 20 00,

Faks: (0212) 350 20 01

Genel Müdürlük, Adana, Ankara (Ankara, Anadolu, Başkent), Antalya, Bursa, Bodrum, Denizli, Diyarbakır, Eskişehir, Gaziantep, Kayseri, Mersin, İzmir (9 Eylül, Ege, İzmir), İstanbul (Ataşehir, Bağdat Caddesi, Bahçeşehir, Beylikdüzü, Güneşli, Kalamış, Levent, Maslak, Maltepe, Nişantaşı, Taksim, Yeşilyurt), Samsun ve Trabzon şubeleri, TradeMaster Web Uygulaması, Türkiye İş Bankası A.Ş.'nin tüm şubeleri, [www.isbank.com.tr](http://www.isbank.com.tr) adresi ve İşCep mobil uygulaması (Sadece İş Portföy Para Piyasası Fonu ve İş Portföy Kısa Vadeli Borçlanma Araçları Fonu teminata alınarak kabul edilecek başvurular)

### MARBAŞ MENKUL DEĞERLER A.Ş.

Esentepe Mah. Ecza Sokak Safter İş Merkezi No:6 Şişli/İstanbul

Tel: 0 212 286 30 00

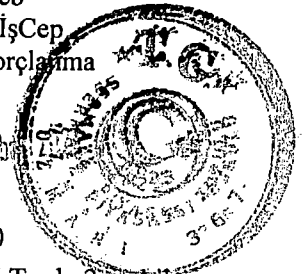
Faks: 0 212 286 30 50

0 212 286 30 00 numaralı telefon ve [www.marbasmenkul.com.tr](http://www.marbasmenkul.com.tr) internet sitesi ile M-Trader2 mobil uygulaması

### MEKSA YATIRIM MENKUL DEĞERLER A.Ş.

Kavacık Mah. Şht. Teğmen Ali Yılmaz Sk. Güven Sazak Plaza No: 13 Kat:3-4 Beykoz/İstanbul

02 Sub



PASINIK DONANIM VE YAZILIM  
BİLİŞİM TEKNOLOJİLERİ A.Ş.

Ayazağa Mah. Kemerköy Cad. Varol Spor Kul Park Sitesi  
7/A Blok No:73 İç Kapı No:32 Kat:5 İSTANBUL

İSTANBUL VERGİ DAİRESİ - 7220449114  
İSTANBUL TİC. MÜD. - 488518/5

183

MEKSA YATIRIM  
MENKUL DEĞERLER A.Ş.

Tel: 0 216 681 34 00

Faks: 0 216 693 05 70 ve 0 216 693 05 71

Meksa Yatırım Menkul Değerler A.Ş. Genel Müdürlük ile Tüm şube ve Acentalar; www.meksa.com.tr internet sitesi, Meksa Mobile uygulaması

### OSMANLI YATIRIM MENKUL DEĞERLER A.Ş.

Büyükdere Caddesi Nurol Plaza B Blok No 255 Kat 8 Maslak/Sarıyer/İstanbul

Tel: 444 1 730, 0 212 366 88 00, 0 312 466 93 28,  
0 232 484 35 70, 0 322 458 91 08, 0 258 262 18 88,

Faks: 0 212 328 40 70

0 212 366 88 66, 0 224 452 34 36

İstanbul, Ankara, İzmir, Bursa, Adana, Denizli şubeleri; 444 1 730 numaralı telefon ile online.osmanlimenkul.com.tr/login.asp internet sitesi

### OYAK YATIRIM MENKUL DEĞERLER A.Ş.

Ayazağa Mahallesi Kemerburgaz Caddesi Vadi İstanbul Park 7B Blok No:7C Kat:18 Sarıyer İstanbul

Tel: (0212) 319 12 00, Faks: (0212) 351 05 99

Tel: (0212) 319 12 00, Faks: (0212) 351 05 99

OYAK Yatırım Menkul Değerler A.Ş. Genel Müdürlük ile tüm şubeleri, Fibabanka A.Ş. Genel Müdürlük ile tüm şubeleri, 0850 222 0 414 no'lu telefon, www.oyakyatirim.com.tr, www.fibabanka.com.tr adresleri, OYAK Yatırım ve Fibabanka mobil uygulamaları

Türkiye Finans Katılım Bankası A.Ş. Genel Müdürlük ile tüm şubeleri ve Albaraka Türk Katılım Bankası A.Ş. Genel Müdürlük ile tüm şubeleri, www.turkiyefinans.com.tr, www.albaraka.com.tr adresleri, Türkiye Finans ve Albaraka Türk mobil uygulamaları \*

\*:Şirket'in katılım endeksine dahil olma kriterlerini karşılama durumunda geçerlidir.

### VAKIF KATILIM BANKASI A.Ş.

Saray Mahallesi Dr. Adnan Büyükdeniz Caddesi No:10 Ümraniye/İstanbul

Tel: 0 216 800 55 55

### KUVEYTTURK KATILIM BANKASI A.Ş.

Büyükdere Cad. No: 129/1 Kat: 11 34394 Esentepe / İSTANBUL

### PHİLLİPCAPİTAL MENKUL DEĞERLER A.Ş.

Nida Kule Levent İş Merkezi Esentepe Mah.Harman1 Sok. No:7-9 Kat:3 Şişli/İstanbul

Tel: 0 212 239 10 00

Faks: 0 212 233 69 29

PhillipCapital Genel Müdürlüğü, Adana, Alsancak, Ankara, Antalya, Ayvalık, Bağdat Cad., Bostancı, Denizli, Fethiye, Gaziosmanpaşa, İzmir, İzmit, Nişantaşı, Ordu, Trabzon irtibat büroları; 0 212 239 10 00 numaralı telefon, www.phillipcapital.com.tr internet adresi ile Phillip Mobile G mobil uygulaması

### QNB FİNANS YATIRIM MENKUL DEĞERLER A.Ş.

Esentepe Mah. Büyükdere Cad. Kristal Kule Binası No:215 Kat: 6-7 34394 Şişli/İstanbul/Türkiye

Tel: 0 212 336 70 00 ve 0 212 336 73 73

Faks: 0 212 282 22 55


İstanbul Ataşehir, İstanbul Bakırköy, İstanbul Çiftehavuzlar, İstanbul Maslak, Adana, Ankara, Antalya, Mersin, Bodrum, Bursa, Denizli, Eskişehir, Gaziantep, İzmir ve Kayseri şubeleri, 0212 336 73 73 numaralı telefon, internetsube.qnbf.com internet sitesi ve QNB Finansinvest mobil uygulaması

### ŞEKER YATIRIM MENKUL DEĞERLER A.Ş.

Büyükdere Cad. No:171 Metrocity A-Blok Kat:4-5 Esentepe / Şişli / İSTANBUL

Tel: 0 212 334 33 33 Faks: 0 212 334 33 34

Şeker Yatırım Menkul Değerler A.Ş. ve Şubeleri, Şekerbank T.A.Ş. ve Şubeleri ile www.sekeryatirim.com.tr internet sitesi



02 Şubat 2024

PASİFİK DONANIM VE YATIRIM  
BİLGİ TEKNOLOJİLERİ A.Ş.

Ayazağa Mah. Kemerburgaz Caddesi Vadi İstanbul Park Sitesi  
7A Blok No:70 İç Kapı No:32 Sarıyer/İstanbul

MASLAK VERGİ DAİRESİ - 220489164  
İSTANBUL TİC. MÜD. - 488518-5

184

ŞEKER YATIRIM  
MENKUL DEĞERLER A.Ş.



**TACİRLER YATIRIM MENKUL DEĞERLER A.Ş.**

Akmerkez Nispetiye Cad. B3 Blok K:9 Etiler/İstanbul

Tel: 0 212 355 46 46 Faks: 0 212 282 09 97

Tacirler Yatırım Genel Müdürlüğü, Adana, Ankara, Antalya, Bakırköy, Bursa, Denizli, Karadeniz Ereğli, Erenköy, Gaziantep, Girne, İzmir, İzmit, Kartal, Kayseri, Mersin şubeleri ve Merkez Şubesi ile Akatlar, Çukurambar, İzmir, İzmit, Marmaris, Trabzon, Çankaya ve Bodrum irtibat büroları ve Odea Bank A.Ş. şubeleri, [www.tacirler.com.tr](http://www.tacirler.com.tr) internet sitesi ile Tacirler Yatırım mobil uygulaması

**TERA YATIRIM MENKUL DEĞERLER A.Ş.**

Eski Büyükdere Cad. İz Plaza Giz No.9 K.11 34398 Maslak-Sarıyer-İstanbul

Tel: 0 212 365 10 00 Faks: 0 212 290 69 95

Antalya İrtibat Bürosu, Akasya İrtibat Bürosu, Kadıköy İrtibat Bürosu, Ankara İrtibat Bürosu, Bodrum İrtibat Bürosu, ile [www.terayatirim.com](http://www.terayatirim.com) internet sitesi

**TRIVE YATIRIM MENKUL DEĞERLER A.Ş.**

Reşitpaşa Mah. Eski Büyükdere Cad. No: 2 Kat: 6 Sarıyer/İstanbul

Tel: 0 212 345 00 62 ve 0 212 345 00 66 Faks: 0 212 345 07 66

Ankara, İzmir, Adana İrtibat Büroları; 444 39 34 numaraları telefon ile [www.trive.com.tr](http://www.trive.com.tr) internet sitesi

**TURKISH YATIRIM MENKUL DEĞERLER A.Ş.**

Esentepe Mahallesi, Ali Kaya Sokak, No: 1A/52 Polat Plaza A Blok Kat: 4 - Levent-İstanbul

Tel: 0 212 315 10 00 Faks: 0 212 315 10 02

Genel Müdürlük ve Tüm Şubeler ile <https://www.turkishyatirim.com/> internet sitesi

**ÜNLÜ MENKUL DEĞERLER A.Ş.**

Ahi Evran Caddesi Polaris Plaza No: 21 Kat: 1 Maslak/İstanbul/Türkiye

Tel: 0 212 367 36 36 Faks: 0 212 346 10 40

İstanbul, Ankara, İzmir, Antalya ve Bağdat Caddesi Şubeleri ile [www.utrade.com.tr](http://www.utrade.com.tr) ve [www.unlumenkul.com](http://www.unlumenkul.com) internet siteleri ile UTRADE ve Piapiri mobil uygulamaları

**VAKIF YATIRIM MENKUL DEĞERLER A.Ş.**

Akat Mah. Ebulula Mardin Cad. Park Maya Sitesi F2-A Blok No:18 Beşiktaş/İstanbul

Tel: 0 212 352 35 77 Faks: 0 212 352 36 20

Vakıf Yatırım Genel Müdürlük ve tüm şubeleri ve T. Vakıflar Bankası T.A.O. tüm şubeleri, T. Vakıflar Bankası T.A.O. 0850 222 0724 numaralı telefon ile [www.vakifbank.com.tr](http://www.vakifbank.com.tr) ve [www.vakifyatirim.com.tr](http://www.vakifyatirim.com.tr) internet siteleri ve T. Vakıflar Bankası T.A.O. Mobil Bankacılık mobil uygulaması

**YAPI KREDİ YATIRIM MENKUL DEĞERLER A.Ş.**

Levent Mah. Cömert Sok. No:1A A Blok D:21-22-23-24-25-27 Beşiktaş 34330 İSTANBUL

Tel: 0 212 319 80 80 Faks: 0 212 264 14 09

Yapı Kredi Yatırım Menkul Değerler A.Ş. Şubeleri, Yapı ve Kredi Bankası A.Ş. Şubeleri ve Müşteri İletişim Merkezi, YKB İnternet Şube, Yatırım Dünyam web sitesi ,444 0 444 numaralı telefon, [www.yapikredi.com.tr](http://www.yapikredi.com.tr) ; [www.yatirimdunyam.com.tr](http://www.yatirimdunyam.com.tr) ile YKB Mobil Bankacılık uygulaması.

**YATIRIM FİNANSMAN MENKUL DEĞERLER A.Ş.**


Meclisi Mebusan Cad. No:81 Fındıklı Beyoğlu / İSTANBUL

Tel: 0 212 317 69 00 Faks: 0 212 282 15 50 – 51

Genel Müdürlük ve Tüm Şubeler

0212 317 69 00 telefon numarası, [www.yf.com.tr](http://www.yf.com.tr) ve YFTrade Mobile uygulaması**ZİRAAT YATIRIM MENKUL DEĞERLER A.Ş.**

Levent Mah. Gonca Sok. No:22 (Emlak Pasajı) Kat:1 34330 Beşiktaş/İstanbul



Şubat 2024


PASTİK DONANIM VE YAZILIM  
BİLGİ TEKNOLOJİLERİ A.Ş.Ayazağa Mah. Kemerköy Cad. Vadi Park Bank Sitesi  
7. Blok No:70 İç Kapı No:32 S. No: 15 KAT: 7MASLAK VERGİ DAİRESİ - 7220480114  
İSTANBUL TİC. MÜD. - 483518-5YATIRIM  
MENKUL DEĞERLER A.Ş.

Tel: 0 212 339 80 80

ZİRAAT YATIRIM MENKUL DEĞERLER A.Ş., T.C. ZİRAAT BANKASI A.Ş., PRİM MENKUL DEĞERLER A.Ş., PAY MENKUL DEĞERLER A.Ş.; 0 850 22 22 979 numaralı telefon; www.ziraatyatirim.com.tr ve www.ziraatbank.com.tr internet siteleri ile ZBORSA, ZİRAAT TRADER ve ZİRAAT MOBİL mobil uygulamaları

Her bir Konsorsiyum Üyesi'nin teminata kabul edeceği kıymetler aşağıdaki tabloda gösterilmektedir:

| BAŞVURU YERİ  | TEMİNATA ALINACAK KIYMET   |
|---|--|
| <b>TÜRKİYE HALK BANKASI A.Ş.</b><br>(Emir İletimine Aracılık Yapacak Kurum) | <ul style="list-style-type: none"><li>• Para Piyasası Fonu</li><li>• Kısa Vadeli Borçlanma Araçları Fonu</li><li>• Döviz (ABD Doları, Avro, Sterlin)</li></ul>   |
| <b>HALK YATIRIM MENKUL DEĞERLER A.Ş.</b><br>(Konsorsiyum Lideri)            | <ul style="list-style-type: none"><li>• Para Piyasası Fonu</li><li>• Kısa Vadeli Borçlanma Araçları Fonu</li><li>•</li></ul>   |
| <b>A1 CAPITAL YATIRIM MENKUL DEĞERLER A.Ş.</b>                              | <ul style="list-style-type: none"><li>• Para Piyasası Fonu</li><li>• Kısa Vadeli Borçlanma Araçları Fonu</li><li>• TL DİBS</li><li>• Özel Sektör Borçlanma Aracı (Her aracı kurum sadece ihracına kendi aracılık ettiği ve Borsa İstanbul'da işlem görenleri teminata konu edebilir.)</li><li>• Hisse Senedi Fonu</li><li>• Pay (Bist 30'da yer alan paylar)</li><li>• Döviz (ABD Doları, Avro)</li></ul>                        |
| <b>AHLATCI YATIRIM MENKUL DEĞERLER A.Ş.</b>                                 | <ul style="list-style-type: none"><li>• Para Piyasası Fonu</li><li>• Kamu Borçlanma Araçları Fonu</li><li>• Özel Sektör Borçlanma Araçları Fonu</li><li>• Özel Sektör Borçlanma Aracı (Her aracı kurum sadece ihracına kendi aracılık ettiği ve Borsa İstanbul'da işlem görenleri teminata konu edebilir.)</li><li>• Pay (Bist 30'da yer alan paylar)</li><li>• Döviz Blokesi (Avro ve ABD Doları ve İngiliz Sterlini)</li></ul> |
| <b>ALB YATIRIM MENKUL DEĞERLER A.Ş.</b>                                     | <ul style="list-style-type: none"><li>• Para Piyasası Fonu</li><li>• TL DİBS</li><li>• Eurobond (T.C. Hazine ve Maliye Bakanlığı'nın ihraç ettiği)</li><li>• Pay (Bist 30'da yer alan paylar)</li><li>• Döviz (ABD Doları, Avro, Sterlin)</li><li>• Vadeli Mevduat Blokesi / Katılma Hesabı Blokesi - TL</li><li>• Vadeli Mevduat Blokesi (ABD Doları, Avro, Sterlin)</li></ul>  |
| <b>ALNUS YATIRIM MENKUL DEĞERLER A.Ş.</b>                                   | <ul style="list-style-type: none"><li>• Para Piyasası Fonu</li><li>• Kısa Vadeli Borçlanma Araçları Fonu</li><li>• Özel Sektör Borçlanma Araçları Fonu</li><li>• Kamu Borçlanma Araçları Fonu</li></ul>  |



02 Şubat 2024

PASİFİK DONANIM VE YAZILIM  
BİLGİ TEKNOLOJİLERİ A.Ş.

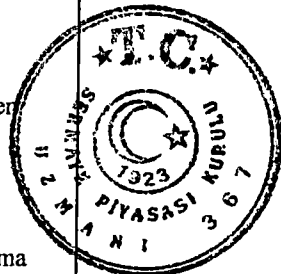
Ayazaga Mah. Kemerkulu Cad. Vadi İstanbul Park Sitesi  
Ziraat Blok No:78 T.C. Kapı No:32 S. Kat:11 Kat:11

MASLAK VERGİ DAİRESİ 7220489/14  
İSTANBUL TIC. MÜD. - 488518-5

185

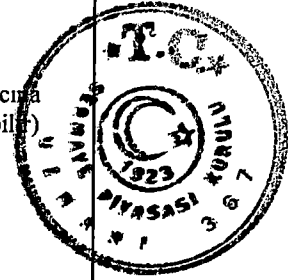
ZİRAAT YATIRIM  
MENKUL DEĞERLER A.Ş.

|   |   |  |
|---|---|--|
|   | <ul style="list-style-type: none"> <li>• TL DİBS</li> <li>• Eurobond (Hazine Müsteşarlığı'nın İhraç Ettiği)</li> <li>• Özel Sektör Borçlanma Araçları (Her Aracı Kurum sadece ihracına aracılık ettiği ve Borsa İstanbul'da işlem gören OSBA'ları teminata konu edebilir.)</li> <li>• Kira Sertifikası</li> <li>• Kira Sertifikası Katılım Fonları</li> <li>• Hisse Senedi Fonu</li> <li>• Değişken fon</li> <li>• Pay (Bist 30'da yer alan paylar)</li> <li>• Döviz (ABD Doları, Avro, Sterlin)</li> <li>• Vadeli Mevduat Blokesi / Katılma Hesabı Blokesi - TL</li> <li>• Vadeli Mevduat Blokesi (ABD Doları, Avro, Sterlin)</li> </ul>   |  |
| <b>ANADOLU YATIRIM MENKUL DEĞERLER A.Ş. ANADOLUBANK A.Ş.</b>        | <ul style="list-style-type: none"> <li>• Eurobond (T.C. Hazine ve Maliye Bakanlığı'nın ihraç ettiği)</li> <li>• Pay (BİST 30'da yer alan paylar)</li> <li>• Döviz (ABD Doları, Avro, Sterlin)</li> </ul>  |  |
| <b>ATA YATIRIM MENKUL KIYMETLER A.Ş. AKTİF YATIRIM BANKASI A.Ş.</b> | <ul style="list-style-type: none"> <li>• Para Piyasası Fonu</li> <li>• Kısa Vadeli Borçlanma Araçları Fonu</li> <li>• Özel Sektör Borçlanma Araçları Fonu</li> <li>• Kamu Borçlanma Araçları Fonu</li> <li>• TL DİBS</li> <li>• Eurobond (T.C. Hazine ve Maliye Bakanlığı'nın İhraç Ettiği)</li> <li>• Özel Sektör Borçlanma Araçları (Her Aracı Kurum sadece ihracına aracılık ettiği ve Borsa İstanbul'da işlem gören OSBA'ları teminata konu edebilir.)</li> <li>• Kira Sertifikası</li> <li>• Kira Sertifikaları Katılım Fonları</li> <li>• Hisse Senedi Fonu</li> <li>• Değişken Fon</li> <li>• Pay (Bist 30'da yer alan paylar)</li> <li>• Döviz (ABD Doları, Avro, Sterlin)</li> </ul>   |  |
| <b>BİZİM MENKUL DEĞERLER A.Ş.</b>                                   | <ul style="list-style-type: none"> <li>• Kira Sertifikası</li> <li>• Kira Sertifikaları Katılım Fonları</li> <li>• Pay (Bist 30'da yer alan paylar)</li> </ul>  |  |
| <b>BURGAN YATIRIM MENKUL DEĞERLER A.Ş.</b>                          | <ul style="list-style-type: none"> <li>• Para Piyasası Fonu</li> <li>• Kısa Vadeli Borçlanma Araçları Fonu</li> <li>• TL DİBS</li> </ul>  |  |
| <b>DENİZ YATIRIM MENKUL KIYMETLER A.Ş. DENİZBANK A.Ş.</b>           | <ul style="list-style-type: none"> <li>• Para Piyasası Fonu (DLY Fonu dışındakiler sadece müşteri temsilcileri üzerinden alınan taleplerde kullanılabilir)</li> <li>• Kısa Vadeli Borçlanma Araçları Fonu (DBK fonu dışındakiler sadece müşteri temsilcileri üzerinden alınan taleplerde kullanılabilir)</li> <li>• Özel Sektör Borçlanma Araçları Fonu (Sadece müşteri temsilcileri üzerinden alınan taleplerde kullanılabilir)</li> <li>• Kamu Borçlanma Araçları Fonu (Sadece müşteri temsilcileri üzerinden alınan taleplerde kullanılabilir)</li> <li>• TL DİBS</li> <li>• Eurobond (Sadece müşteri temsilcileri üzerinden alınan taleplerde kullanılabilir)</li> <li>• Özel Sektör Borçlanma Aracı (İhraççısı Denizbank A.Ş. olan borçlanma araçları dışındakiler sadece müşteri temsilcileri üzerinden alınan taleplerde kullanılabilir)</li> <li>• Kira Sertifikası Katılım Fonları (Sadece müşteri temsilcileri üzerinden alınan taleplerde kullanılabilir)</li> </ul> |  |



02 Şubat 2024

|   |  |  |
|---|--|--|
|   | <ul style="list-style-type: none"> <li>Hisse Senedi Fonu (Sadece müşteri temsilcileri üzerinden alınan taleplerde kullanılacaktır)</li> <li>Değişken Fon (Sadece müşteri temsilcileri üzerinden alınan taleplerde kullanılacaktır)</li> <li>Pay (Bist 30'da yer alan paylar için sadece müşteri temsilcisinden alınan talepler)</li> <li>Döviz (ABD Doları, Avro, Sterlin)</li> <li>Vadeli Mevduat TL</li> <li>Vadeli Mevduat Blokesi (ABD Doları, Avro, Sterlin)</li> </ul>   |  |
| <b>DİNAMİK YATIRIM MENKUL DEĞERLER A.Ş.</b>                                   | <ul style="list-style-type: none"> <li>Pay (Bist 30'da yer alan paylar)</li> <li>Döviz (ABD Doları, Avro, Sterlin)</li> </ul>  |  |
| <b>GARANTİ YATIRIM MENKUL KIYMETLER A.Ş.</b><br><b>T.GARANTİ BANKASI A.Ş.</b> | <ul style="list-style-type: none"> <li>Para Piyasası Fonu (GPY1. ve GPY 2. Para piyasası fonu)</li> <li>Kısa Vadeli Borçlanma Araçları Fonu (GPY)</li> <li>TL DİBS</li> <li>Döviz (ABD Doları, Avro, Sterlin)</li> </ul>   |  |
| <b>GEDİK YATIRIM MENKUL DEĞERLER A.Ş.</b>                                     | <ul style="list-style-type: none"> <li>Para Piyasası Fonu</li> <li>Kısa Vadeli Borçlanma Araçları Fonu</li> <li>Kamu Borçlanma Araçları Fonu</li> <li>Özel Sektör Borçlanma Araçları Fonu</li> <li>TL DİBS</li> <li>Eurobond (T.C. Hazine ve Maliye Bakanlığı'nın ihraç ettiği)</li> <li>Özel Sektör Borçlanma Aracı (ÖSBA) (her aracı kurum sadece ihracına kendi aracılık ettiği ve Borsa İstanbul'da işlem görenleri kabul edebilir)</li> <li>Kira Sertifikası</li> <li>Hisse Senedi Fonu</li> <li>Değişken fon</li> <li>Pay (Bist 30'da yer alan paylar)</li> <li>Döviz (ABD Doları, Avro, Sterlin)</li> <li>Vadeli Mevduat / Katılma Hesabı Blokesi - TL</li> <li>Vadeli Mevduat / Katılma Hesabı Blokesi (ABD Doları, Avro)</li> </ul> |  |
| <b>GLOBAL MENKUL DEĞERLER A.Ş.</b>  | <ul style="list-style-type: none"> <li>Para Piyasası Fonu</li> <li>Kısa Vadeli Borçlanma Araçları Fonu</li> <li>Kamu Borçlanma Araçları Fonu</li> <li>Özel Sektör Borçlanma Araçları Fonu</li> <li>TL DİBS</li> <li>Eurobond (T.C. Hazine ve Maliye Bakanlığı'nın ihraç ettiği)</li> <li>Özel Sektör Borçlanma Aracı (ÖSBA) (her aracı kurum sadece ihracına kendi aracılık ettiği ve Borsa İstanbul'da işlem görenleri kabul edebilir)</li> <li>Kira Sertifikası</li> <li>Hisse Senedi Fonu</li> <li>Kira Sertifikaları Katılım Fonları</li> <li>Değişken fon</li> <li>Pay (Bist 30'da yer alan paylar)</li> <li>Döviz (ABD Doları, Avro, Sterlin)</li> </ul>   |  |

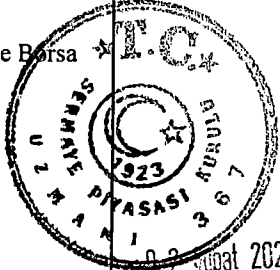


02 Subat 2024

PASİFİK DONANIM VE YAZILIM  
BİLGİ TEKNOLOJİLERİ A.Ş.  
Ayazağacı Mah. Kemerköyü 2. Cad. Vardı İşletme Park Sitesi  
7/7 Blok No: 7/7 Kat: 32 Kat: 32 Kat: 32 Kat: 32  
KARSLAK VERGİ DAİRESİ - 7220 89114  
İSTANBUL TIC. MÜD. - 488518-5

188

**YATIRIM MENKUL DEĞERLER A.Ş.**

|   |  |   |
|---|--|---|
| <b>ICBC Turkey Yatırım Menkul Değerler A.Ş.</b>       | <ul style="list-style-type: none"> <li>• Para Piyasası Fonu</li> <li>• Kısa Vadeli Borçlanma Araçları Fonu</li> <li>• Kamu Borçlanma Araçları Fonu</li> <li>• Özel Sektör Borçlanma Araçları Fonu</li> <li>• Eurobond (T.C. Hazine ve Maliye Bakanlığı'nın ihraç ettiği)</li> <li>• Özel Sektör Borçlanma Aracı (ÖSBA) (her aracı kurum sadece ihracına kendi aracılık ettiği ve Borsa İstanbul'da işlem görenleri kabul edebilir)</li> <li>• Hisse Senedi Fonu</li> <li>• Değişken fon</li> <li>• Pay (Bist 30'da yer alan paylar)</li> <li>• Döviz (ABD Doları, Avro, Sterlin)</li> <li>• Vadeli Mevduat / Katılma Hesabı Blokesi - TL</li> <li>• Vadeli Mevduat / Katılma Hesabı Blokesi (ABD Doları,Avro)</li> </ul> |   |
| <b>İFO YATIRIM MENKUL DEĞERLER A.Ş.</b>               | <ul style="list-style-type: none"> <li>• Para Piyasası Fonu</li> <li>• Kısa Vadeli Borçlanma Araçları Fonu</li> <li>• Kamu Borçlanma Araçları Fonu</li> <li>• Özel Sektör Borçlanma Araçları Fonu</li> <li>• TL DİBS</li> <li>• Eurobond (T.C. Hazine ve Maliye Bakanlığı'nın ihraç ettiği)</li> <li>• Özel Sektör Borçlanma Aracı (ÖSBA) (her aracı kurum sadece ihracına kendi aracılık ettiği ve Borsa İstanbul'da işlem görenleri kabul edebilir)</li> <li>• Kira Sertifikası</li> <li>• Hisse Senedi Fonu</li> <li>• Kira Sertifikaları Katılım Fonları</li> <li>• Değişken fon</li> <li>• Pay (Bist 30'da yer alan paylar)</li> <li>• Döviz (ABD Doları, Avro, Sterlin)</li> </ul>                                 |   |
| <b>ING YATIRIM MENKUL DEĞERLER A.Ş. ING BANK A.Ş.</b> | <ul style="list-style-type: none"> <li>• Pay (Bist 30'da yer alan paylar)</li> <li>• Döviz (ABD Doları, Avro)</li> </ul>   |   |
| <b>İNTEGRAL YATIRIM MENKUL DEĞERLER A.Ş.</b>          | <ul style="list-style-type: none"> <li>• Pay (Bist 30'da yer alan paylar)</li> <li>• Döviz (ABD Doları, Avro, Sterlin)</li> </ul>  |   |
| <b>INVESTAZ YATIRIM MENKUL DEĞERLER A.Ş.</b>          | <ul style="list-style-type: none"> <li>• Para Piyasası Fonu</li> <li>• Kısa Vadeli Borçlanma Araçları Fonu</li> <li>• Pay (Bist 30'da yer alan paylar)</li> <li>• Döviz (ABD Doları, Avro, Sterlin)</li> <li>• Vadeli Mevduat / Katılma Hesabı Blokesi- TL</li> <li>• Vadeli Mevduat / Katılma Hesabı Blokesi (ABD Doları,Avro, Sterlin)</li> </ul>  |   |
| <b>İŞ YATIRIM MENKUL DEĞERLER A.Ş.</b>                | <ul style="list-style-type: none"> <li>• Para Piyasası Fonu</li> <li>• Kısa Vadeli Borçlanma Araçları Fonu</li> <li>• Özel Sektör Borçlanma Araçları Fonu</li> <li>• Kamu Borçlanma Araçları Fonu</li> <li>• TL DİBS</li> <li>• Özel Sektör Borçlanma Aracı (ÖSBA - sadece kendi ihraç ettiği ve Borsa İstanbul'da işlem gören borçlanma araçları)</li> <li>• Hisse Senedi Fonu</li> <li>• Değişken Fon</li> <li>• Pay (BİST 30'da yer alan paylar)</li> <li>• Döviz (ABD Doları, Avro, Sterlin)</li> <li>• Eurobond (T.C. Hazine ve Maliye Bakanlığı'nın ihraç ettiği)</li> <li>• Kira Sertifikası</li> <li>• Kira Sertifikaları Katılım Fonları</li> </ul>   |  |

|  |   |
|--|---|
| <b>TÜRKİYE İŞ BANKASI A.Ş.</b>   | <ul style="list-style-type: none"> <li>Para Piyasası Fonu (Sadece İş Portföy Para Piyasası Fonu)</li> <li>Kısa Vadeli Borçlanma Araçları Fonu (Sadece İş Portföy Kısa Vadeli Borçlanma Araçları Fonu)</li> <li>TL DİBS (İşCep'ten alınan taleplerde bu teminat kullanılmamaktadır)</li> <li>Döviz (ABD Doları, Avro, Sterlin; Sadece Sabit Yöntem) (İşCep'ten alınan taleplerde bu teminat kullanılmamaktadır)</li> </ul>   |
| <b>MARBAŞ MENKUL DEĞERLER A.Ş.</b>   | <ul style="list-style-type: none"> <li>Para Piyasası Fonu</li> <li>Kısa Vadeli Borçlanma Araçları Fonu</li> <li>Özel Sektör Borçlanma Araçları Fonu</li> <li>Özel Sektör Borçlanma Aracı (ÖSBA) (her aracı kurum sadece ihracına kendi aracılık ettiği ve Borsa İstanbul'da işlem görenleri kabul edebilir)</li> <li>Pay (BİST 30'da yer alan paylar)</li> <li>Döviz (ABD Doları, Avro, Sterlin)</li> </ul>   |
| <b>MEKSA YATIRIM MENKUL DEĞERLER A.Ş.</b>  | <ul style="list-style-type: none"> <li>Para Piyasası Fonu</li> <li>Kısa Vadeli Borçlanma Araçları Fonu</li> <li>Eurobond (T.C. Hazine ve Maliye Bakanlığı'nın ihraç ettiği)</li> <li>Özel Sektör Borçlanma Aracı (ÖSBA) (her aracı kurum sadece ihracına kendi aracılık ettiği ve Borsa İstanbul'da işlem görenleri kabul edebilir)</li> <li>Döviz (ABD Doları, Avro, Sterlin)</li> </ul>   |
| <b>OSMANLI YATIRIM MENKUL DEĞERLER A.Ş.</b>  | <ul style="list-style-type: none"> <li>Para Piyasası Fonu</li> <li>Kısa Vadeli Borçlanma Araçları Fonu</li> <li>Kamu Borçlanma Araçları Fonu</li> <li>Özel Sektör Borçlanma Araçları Fonu</li> <li>TL DİBS</li> <li>Eurobond (T.C. Hazine ve Maliye Bakanlığı'nın ihraç ettiği)</li> <li>Özel Sektör Borçlanma Aracı (ÖSBA) (her aracı kurum sadece ihracına kendi aracılık ettiği ve Borsa İstanbul'da işlem görenleri kabul edebilir)</li> <li>Hisse Senedi Fonu</li> <li>Değişken fon</li> <li>Pay (Bist 30'da yer alan paylar)</li> <li>Döviz (ABD Doları, Avro)</li> </ul> |
| <b>OYAK YATIRIM MENKUL DEĞERLER A.Ş. FİBANKA A.Ş. TÜRKİYE FİNANS KATILIM BANKASI A.Ş.* ALBARAKA TÜRK KATILIM BANKASI A.Ş.*</b> | <ul style="list-style-type: none"> <li>Para Piyasası Fonu (OYL)</li> <li>Kısa Vadeli Borçlanma Araçları Fonu (OKP)</li> <li>Özel Sektör Borçlanma Aracı Fonu (OKT,OGF)</li> <li>TL DİBS</li> <li>Kira Sertifikaları Katılım Fonları (OTF)</li> <li>Pay (Bist 30'da yer alan paylar- "Sanal, mobil veya emir iletimine aracılık yapan kurumlardan değil, sadece OYAK Yatırım müşteri temsilcileri tarafından BİST30 hisseleri teminat verilerek girilebilecektir.")</li> <li>Döviz (ABD Doları, Avro, Sterlin)</li> </ul>  |
| <b>PHILLIP CAPITAL MENKUL DEĞERLER A.Ş.</b>  | <ul style="list-style-type: none"> <li>Para Piyasası Fonu</li> <li>Kısa Vadeli Borçlanma Araçları Fonu</li> <li>Kamu Borçlanma Araçları Fonu</li> <li>Özel Sektör Borçlanma Araçları Fonu</li> <li>TL DİBS</li> <li>Eurobond (T.C. Hazine ve Maliye Bakanlığı'nın ihraç ettiği)</li> <li>Özel Sektör Borçlanma Aracı (ÖSBA) (her aracı kurum sadece ihracına kendi aracılık ettiği ve Borsa İstanbul'da işlem görenleri kabul edebilir)</li> <li>Hisse Senedi Fonu</li> <li>Değişken fon</li> <li>Pay (Bist 30'da yer alan paylar)</li> <li>Döviz (ABD Doları, Avro)</li> </ul> |



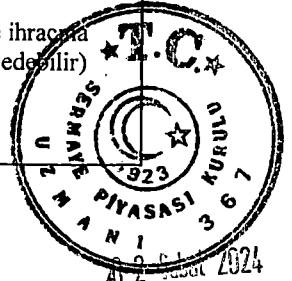
02 Subat 2024

PASİFİK DONANIM VE YAZILIM  
BİLİŞİM TEKNOLOJİLERİ A.Ş.  
Ayazağa Mah. Kemerkapı Cad. Valfiş İstanbul Park Sitesi  
A Blok No:73 Kat:No:22 Şişli/Beşiktaş/İSTANBUL  
MİSİLLER VERGİ DAİRESİ - 72204/9114  
İSTANBUL TİC. MÜD. - 488516-5

190

YATIRIM  
MENKUL DEĞERLER A.Ş.

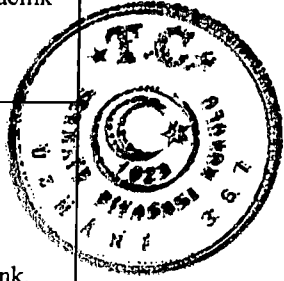
|   |  |  |
|---|--|--|
| <b>QNB FİNANS<br/>YATIRIM<br/>MENKUL<br/>DEĞERLER A.Ş.</b>                            | <ul style="list-style-type: none"> <li>• Para Piyasası Fonu</li> <li>• Kısa Vadeli Borçlanma Araçları Fonu</li> <li>• TL DİBS</li> <li>• Eurobond (T.C. Hazine ve Maliye Bakanlığı'nın ihraç ettiği)</li> <li>• Özel Sektör Borçlanma Aracı (ÖSBA) (her aracı kurum sadece ihracına kendi aracılık ettiği ve Borsa İstanbul'da işlem görenleri kabul edebilir)</li> <li>• Pay (Bist 30'da yer alan paylar)</li> <li>• Döviz (ABD Doları, Avro, Sterlin)</li> </ul>   |  |
| <b>ŞEKER YATIRIM<br/>MENKUL<br/>DEĞERLER A.Ş.</b><br><br><b>ŞEKERBANK<br/>T.A.Ş.</b>  | <ul style="list-style-type: none"> <li>• Para Piyasası Fonu</li> <li>• Kısa Vadeli Borçlanma Araçları Fonu</li> <li>• TL DİBS</li> <li>• Pay (Bist 30'da yer alan paylar)</li> <li>• Döviz (ABD Doları, Avro, Sterlin)</li> </ul>  |  |
| <b>TACİRLER<br/>YATIRIM<br/>MENKUL<br/>DEĞERLER A.Ş.</b><br><br><b>ODEA BANK A.Ş.</b> | <ul style="list-style-type: none"> <li>• Para Piyasası Fonu</li> <li>• Kısa Vadeli Borçlanma Araçları Fonu</li> <li>• Kamu Borçlanma Araçları Fonu</li> <li>• Özel Sektör Borçlanma Araçları Fonu</li> <li>• TL DİBS</li> <li>• Özel Sektör Borçlanma Aracı (ÖSBA) (her aracı kurum sadece ihracına kendi aracılık ettiği ve Borsa İstanbul'da işlem görenleri kabul edebilir)</li> <li>• Hisse Senedi Fonu</li> <li>• Değişken fon</li> <li>• Pay (Bist 30'da yer alan paylar)</li> <li>• Döviz (ABD Doları, Avro, Sterlin)</li> </ul>  |  |
| <b>TERA YATIRIM<br/>MENKUL<br/>DEĞERLER A.Ş.</b>                                      | <ul style="list-style-type: none"> <li>• Para Piyasası Fonu</li> <li>• Kısa Vadeli Borçlanma Araçları Fonu</li> <li>• Kamu Borçlanma Araçları Fonu</li> <li>• Özel Sektör Borçlanma Araçları Fonu</li> <li>• TL DİBS</li> <li>• Eurobond (T.C. Hazine ve Maliye Bakanlığı'nın ihraç ettiği)</li> <li>• Özel Sektör Borçlanma Aracı (ÖSBA) (her aracı kurum sadece ihracına kendi aracılık ettiği ve Borsa İstanbul'da işlem görenleri kabul edebilir)</li> <li>• Kira Sertifikası</li> <li>• Kira Sertifikaları Katılım Fonları</li> <li>• Hisse Senedi Fonu</li> <li>• Değişken fon</li> <li>• Pay (Bist 30'da yer alan paylar)</li> <li>• Döviz (ABD Doları, Avro, Sterlin)</li> </ul> |  |
| <b>TRIVE YATIRIM<br/>MENKUL<br/>DEĞERLER A.Ş.</b>                                     | <ul style="list-style-type: none"> <li>• Para Piyasası Fonu (KIE)</li> <li>• TL DİBS</li> <li>• Eurobond (T.C. Hazine ve Maliye Bakanlığı'nın ihraç ettiği)</li> <li>• Özel Sektör Borçlanma Aracı (ÖSBA) (her aracı kurum sadece ihracına kendi aracılık ettiği ve Borsa İstanbul'da işlem görenleri kabul edebilir)</li> <li>• Pay (Bist 30'da yer alan paylar)</li> <li>• Döviz (ABD Doları, Avro, Sterlin)</li> </ul>  |  |



*[Handwritten signatures and initials]*

*[Handwritten signature]*  
**YATIRIM  
MENKUL DEĞERLER A.Ş.**

|   |   |
|---|---|
| <b>TURKİSH YATIRIM MENKUL DEĞERLER A.Ş.</b> | <ul style="list-style-type: none"> <li>• Para Piyasası Fonu</li> <li>• Kısa Vadeli Borçlanma Araçları Fonu</li> <li>• Özel Sektör Borçlanma Araçları Fonu</li> <li>• Özel Sektör Borçlanma Aracı (ÖSBA)</li> <li>• Kamu Borçlanma Araçları Fonu</li> <li>• Kira Sertifikası</li> <li>• Kira Sertifikaları Katılım Fonları</li> <li>• Hisse Senedi</li> <li>• Değişken Fon</li> <li>• TL DİBS</li> <li>• Eurobond (T.C. Hazine ve Maliye Bakanlığı'nın ihraç ettiği)</li> <li>• Pay (Bist 30'da yer alan paylar)</li> </ul>  |
| <b>ÜNLÜ MENKUL DEĞERLER A.Ş.</b>            | <ul style="list-style-type: none"> <li>• Para Piyasası Fonu</li> <li>• Kısa Vadeli Borçlanma Araçları Fonu</li> <li>• Kamu Borçlanma Araçları Fonu</li> <li>• Özel Sektör Borçlanma Araçları Fonu</li> <li>• TL DİBS</li> <li>• Eurobond (T.C. Hazine ve Maliye Bakanlığı'nın ihraç ettiği)</li> <li>• Özel Sektör Borçlanma Aracı (ÖSBA) (her aracı kurum sadece ihracına kendi aracılık ettiği ve Borsa İstanbul'da işlem görenleri kabul edebilir)</li> <li>• Kira Sertifikası</li> <li>• Hisse Senedi Fonu</li> <li>• Kira Sertifikaları Katılım Fonları</li> <li>• Değişken fon</li> <li>• Pay (Bist 30'da yer alan paylar)</li> <li>• Döviz (ABD Doları, Avro, Sterlin)</li> <li>• Vadeli Mevduat / Katılım Hesabı Blokesi - TL</li> <li>• Vadeli Mevduat / Katılım Hesabı Blokesi (ABD Doları, Avro, Sterlin)</li> </ul> |
| <b>VAKIF YATIRIM MENKUL DEĞERLER A.Ş.</b>   | <ul style="list-style-type: none"> <li>• Para Piyasası Fonu (Ziraat Portföy VakıfBank Para Piyasası Fonu)</li> <li>• TL DİBS</li> <li>• Özel Sektör Borçlanma Aracı (ÖSBA) (her aracı kurum sadece ihracına kendi aracılık ettiği ve Borsa İstanbul'da işlem görenleri kabul edebilir)</li> <li>• Pay (Bist 30'da yer alan paylar)</li> <li>• Döviz (ABD Doları, Avro)</li> </ul>   |
| <b>VAKIF KATILIM BANKASI A.Ş.</b>           | <ul style="list-style-type: none"> <li>• Kira Sertifikaları Katılım Fonları (OTF)</li> <li>• Pay (Bist 30'da yer alan paylar- "Sanal, mobil veya emir iletimine aracılık yapan kurumlardan değil, sadece OYAK Yatırım müşteri temsilcileri tarafından BİST30 hisseleri teminat verilerek girilebilecektir.")</li> <li>• Döviz (ABD Doları, Avro, Sterlin)</li> </ul>  |
| <b>KUVEYTTURK KATILIM BANKASI A.Ş.</b>      | <ul style="list-style-type: none"> <li>• Kira Sertifikaları Katılım Fonları (OTF)</li> <li>• Pay (Bist 30'da yer alan paylar- "Sanal, mobil veya emir iletimine aracılık yapan kurumlardan değil, sadece OYAK Yatırım müşteri temsilcileri tarafından BİST30 hisseleri teminat verilerek girilebilecektir.")</li> <li>• "Döviz (ABD Doları, Avro, Sterlin)</li> </ul>   |
| <b>T. VAKIFLAR BANKASI T.A.O</b>            | <ul style="list-style-type: none"> <li>• Para Piyasası Fonu (Ziraat Portföy VakıfBank Para Piyasası Fonu)</li> <li>• Kısa Vadeli Borçlanma Araçları Fonu (Ziraat Portföy VakıfBank)</li> <li>• TL DİBS</li> <li>• Döviz (ABD Doları, Avro, (İnt. Bank. ve Mobil Bank. Hariç)</li> <li>• Vadeli Mevduat Blokesi – TL, (İnt. Bank. ve Mobil Bank. Hariç)</li> <li>• Vadeli Mevduat Blokesi – ABD Doları, Avro (İnt. Bank. ve Mobil Bank. Hariç)</li> </ul>  |



02 Subat 2024

*[Handwritten signatures]*

*[Handwritten signature]*  
MENKUL DEĞERLER A.Ş.




|  |  |
|--|--|
| <b>YAPI KREDİ<br/>YATIRIM<br/>MENKUL<br/>DEĞERLER A.Ş.</b>   | <ul style="list-style-type: none"> <li>• Para Piyasası (Sadece Yapı Kredi Portföy Para Piyasası Fonu-YFBL1)</li> <li>• Kısa Vadeli Borçlanma Araçları Fonu (Sadece Yapı Kredi Portföy Para Piyasası Fonu-YFBL2)</li> <li>• TL DİBS</li> <li>• Eurobond (T.C. Hazine ve Maliye Bakanlığı'nın ihraç ettiği)</li> <li>• Özel Sektör Borçlanma Aracı (ÖSBA) (her aracı kurum sadece ihracına kendi aracılık ettiği ve Borsa İstanbul'da işlem görenleri kabul edebilir)</li> <li>• Hisse Senedi Fonu</li> <li>• Pay (BİST 30'da yer alan paylar)( VBTS ve Brüt takas kapsamındaki hisse senetleri hariç)</li> <li>• Döviz Blokesi – (ABD Doları, Avro, Sterlin)</li> </ul> |
| <b>YAPI VE KREDİ<br/>BANKASI A.Ş.</b>  | <ul style="list-style-type: none"> <li>• Para Piyasası (Sadece Yapı Kredi Portföy Para Piyasası Fonu-YFBL1)</li> <li>• Kısa Vadeli Borçlanma Araçları Fonu (Sadece Yapı Kredi Portföy Para Piyasası Fonu-YFBL2)</li> <li>• TL DİBS</li> <li>• Özel Sektör Borçlanma Aracı (ÖSBA) (her aracı kurum sadece ihracına kendi aracılık ettiği ve Borsa İstanbul'da işlem görenleri kabul edebilir)(Yalnızca Yapı ve Kredi Bankası A.Ş. bonoları)</li> <li>• Döviz Blokesi – (ABD Doları, Avro, Sterlin)</li> <li>• Vadeli Mevduat – TL</li> <li>• Vadeli Mevduat Blokesi– (ABD Doları, Avro, Sterlin)</li> </ul>   |
| <b>YATIRIM<br/>FİNANSMAN<br/>MENKUL<br/>DEĞERLER A.Ş.</b>  | <ul style="list-style-type: none"> <li>• Para Piyasası Fonu</li> <li>• Kısa Vadeli Borçlanma Araçları Fonu</li> <li>• TL DİBS</li> <li>• Özel Sektör Borçlanma Aracı (ÖSBA) (her aracı kurum sadece ihracına kendi aracılık ettiği ve Borsa İstanbul'da işlem görenleri kabul edebilir)</li> <li>• Hisse Senedi Fonu</li> <li>• Kira Sertifikası</li> <li>• Pay (Bist 30'da yer alan paylar)</li> <li>• Döviz (ABD Doları, Avro)</li> </ul>  |
| <b>ZİRAAT YATIRIM<br/>MENKUL<br/>DEĞERLER A.Ş.<br/>ZİRAAT YATIRIM<br/>MENKUL<br/>DEĞERLER A.Ş.<br/>T.C. ZİRAAT<br/>BANKASI A.Ş.<br/>PRİM MENKUL<br/>DEĞERLER A.Ş.<br/>PAY MENKUL<br/>DEĞERLER A.Ş.</b> | <ul style="list-style-type: none"> <li>• Para Piyasası Fonu (Sadece Ziraat Portföy tarafından kurulan)</li> <li>• Kısa Vadeli Borçlanma Araçları Fonu(Sadece Ziraat Portföy tarafından kurulan)</li> <li>• Kira Sertifikaları Katılım Fonları (Sadece Ziraat Portföy tarafından kurulan)</li> </ul>  |

**d. Payların dağıtım zamanı ve yeri:**

Halka arzdan pay alan yatırımcıların söz konusu payları Sermaye Piyasası Mevzuatı çerçevesinde MKK nezdinde hak sahipleri bazında kayden izlenmeye başlanacaktır.

Paylar, Şirket tarafından dağıtım listesinin onaylanmasını takiben ve pay bedellerinin ödenmesi şartıyla Konsorsiyum Üyeleri tarafından yatırımcıların MKK nezdindeki hesaplarına aktarılacaktır.

Talebi karşılanan yatırımcıların payları, kaydi sistem esasları çerçevesinde, dağıtım listesinin Konsorsiyum Üyeleri'ne iletilmesini takip eden en geç 2 (iki) iş günü içerisinde ve pay bedellerinin ödenmesi şartıyla, kaydi olarak teslim edilecektir.



PASİFİK DONANIM VE YAZILIM  
BİLGİ TEKNOLOJİLERİ A.Ş.

Ayazaga Mah. Kemerköygaz Cad. Varol İstanbul Park Sitesi

A Blok Kat: 7/3 İç Kapı No: 12 Sarıyeri/İSTANBUL

KİMLİK NO: 193489114

TEL: 0212 488 116-5

*[Handwritten signatures and stamps]*

*[Handwritten signature and stamp of YATIRIM MENKUL DEĞERLER A.Ş.]*

2 Şubat 2024

**25.1.4. Halka arzın ne zaman ve hangi şartlar altında iptal edilebileceği veya ertelenebileceği ile satış başladıktan sonra iptalin mümkün olup olmadığına dair açıklama:**

Talep toplama öncesi aşağıdaki durumlardan birinin oluşması halinde Halk Yatırım, Şirket ve Halka Arz Eden Pay Sahipleri aralarındaki Aracılık ve Konsorsiyum Sözleşmesi'ni diğer tarafa mümkün olan en kısa sürede yazılı bildirimde bulunmak suretiyle derhal sona erdirip halka arz durdurulabilecek ve / veya ileri bir tarihe erteleyebilecektir.

- Yasama, yürütme veya sermaye piyasaları ile ilgili karar almaya yetkili organlar tarafından yapılan düzenlemeler nedeni ile bu sözleşmeden kaynaklanan yükümlülüklerini yerine getirmesini imkânsız kılacak veya önemli ölçüde güçleştirecek hukuki düzenlemeler yapılması
- Halka arzı etkileyebilecek savaş hali, yangın, deprem, su baskını gibi tabii afetler, ayaklanma, yaygın terör eylemleri veya Halka arzı etkileyebilecek uluslararası hukuki ihtilafların vukuu bulması
- Ekonomik ve siyasi gelişmeler ile para ve sermaye piyasalarındaki gelişmelerin Şirket'in paylarının pazarlamasına imkân vermeyecek durumda olması nedeni ile yeterli talebin oluşmayacağı (Şirket'in çıkarılmış sermayesinin asgari %25 (yirmi beş)'inin halka arzının gerçekleştirilememesi halinde) ve piyasaların durumu itibari ile halka arzdan beklenen faydanın gerçekleşmeyeceğinin Halk Yatırım tarafından öngörülmesi
- Şirket, doğrudan ve dolaylı ortakları ile Şirket ve / veya Halka Arz Eden Pay Sahipleri aleyhine payların pazarlanmasını ve halka arzı etkileyebilecek herhangi bir soruşturma, dava ve / veya sair takip başlatılması

Talep toplama sürecinin başlamasından dağıtım listesinin Şirket ve Halka Arz Eden Pay Sahipleri tarafından onaylanmasına kadar geçen süreçte, aşağıdaki durumlardan birinin oluşması halinde, Halk Yatırım, Şirket ve / veya Halka Arz Eden Pay Sahipleri imzalanan Aracılık ve Konsorsiyum Sözleşmesi'ni feshedebilir ve sözleşmenin feshi durumunda halka arz iptal edilir.

- Nihai halka arz fiyatının tespitinde Konsorsiyum Lideri, Şirket ve Halka Arz Eden Pay Sahipleri arasında uzlaşmaya varılamaması
- Halka arz süresi içinde, Şirket ve / veya Halka Arz Eden Pay Sahipleri'nin mali durumunda meydana gelen ve İzahname'de yer alan bilgilerin bundan böyle gerçeğe aykırı hale gelmesi sonucunda halka arzı veya fiyatını ve payların pazarlanmasını etkileyebilecek ölçüde olumsuz değişikliklerin ortaya çıkması

Dağıtım listesinin Şirket ve Halka Arz Eden Pay Sahipleri tarafından onaylanmasından payların yatırımcılara teslimine kadar geçen süreçte satılması planlanan payların satışının sonuçlandırılmaması halinde, halka arza ilişkin takas işlemleri, ancak Şirket, Halka Arz Eden Pay Sahipleri ve Konsorsiyum Lideri'nin ortak mutabakatı ile tamamlanacaktır. İşbu paragrafa geçen şekilde Şirket, Halka Arz Eden Pay Sahipleri ve Konsorsiyum Lideri arasında mutabakata varılamaması halinde Aracılık ve Konsorsiyum Sözleşmesi fesih edilerek halka arz iptal olmuş sayılacaktır.



PASIFİK DONANIM VE YAZILIM  
BİLGİ TEKNOLOJİLERİ A.Ş.

Ayazağa M.Ş. Kemerburgaz Çiftliği, İstanbul Park Sitesi  
76 Blok Kat: 701 Çiftlik Sarayı, İSTANBUL

MERSLAK VERGİ DAİRESİ - 7220489114  
İSTANBUL TİC. MÜD. - 4885 NS-5

194

02 Subat 2024  
MENKUL DEĞERLER A.Ş.

İzahname ve Tasarruf Sahiplerine Satış Duyurusu ile açıklanan konularda değişikliklerle ilgili Sermaye Piyasası Kurulu'nun II-5.1 İzahname ve İhraç Belgesi Tebliği'nin 24'üncü maddesi hükümleri saklıdır.

**25.1.5. Karşılanamayan taleplere ait bedeller ile yatırımcılar tarafından satış fiyatının üzerinde ödenen tutarların iade şekli hakkında bilgi:**

Karşılanamayan taleplerden dolayı oluşan iade bedeli dağıtım listesinin Konsorsiyum Üyeleri'ne teslim edilmesini takiben derhal, satışı gerçekleştiren Konsorsiyum Üyeleri tarafından başvuru yerlerinde pay bedellerini nakden ödeyen yatırımcılara iade edilecektir ve kıymet blokesi yöntemiyle başvuran yatırımcıların da kıymetlerindeki blokajlar İzahname'nin "Halka arz başvuru süreci" başlıklı 25.1.3.2. numaralı bölümünün "b) Pay bedellerinin ödenme yeri ve şekline ilişkin bilgi" başlıklı kısmında anlatıldığı şekilde kaldırılacaktır.

**25.1.6. Talep edilebilecek asgari ve/veya azami pay miktarları hakkında bilgi:**

Talep miktarının bir adet ve katları şeklinde olması gerekmektedir. Talep edilebilecek azami pay adedi söz konusu yatırımcının dahil olduğu gruba tahsis edilen toplam pay adedinin dörtte birini geçemeyecektir. Yatırımcılar istedikleri takdirde talep formunda almak istedikleri miktara ilişkin alt sınır belirleyebileceklerdir.

**25.1.7. Yatırımcıların satın alma taleplerinden vazgeçme haklarına ilişkin bilgi:**

SPKn'nun 8'inci maddesi uyarınca, İzahname ile kamuya açıklanan bilgilerde, satışa başlamadan önce veya satış süresi içinde yatırımcıların yatırım kararını etkileyebilecek değişiklik veya yeni hususların ortaya çıkması hâlinde durum İhraççı veya Halka Arz Eden Pay Sahipleri tarafından en uygun haberleşme vasıtasıyla derhâl Kurula bildirilir.

Değişiklik gerektiren veya yeni hususların ortaya çıkması hâlinde, satış süreci durdurulabilir.

Değiştirilecek veya yeni eklenecek hususlar bildirim tarihinden itibaren 7 (yedi) iş günü içinde SPKn'da yer alan esaslar çerçevesinde Kurulca onaylanır ve İzahname'nin değişen veya yeni eklenen hususlara ilişkin kısmı yayımlanır.

Değişiklik veya yeni hususların yayımlanmasından önce pay satın almak için talepte bulunmuş olan yatırımcılar, İzahname'de yapılan ek ve değişikliklerin yayımlanmasından itibaren iki iş günü içinde taleplerini geri alma hakkına sahiptirler.

Ayrıca İzahname'de herhangi bir değişiklik olmasa dahi yatırımcılar, talep toplama süresi içerisinde taleplerini değiştirme veya geri alma hakkına sahiptirler.

**25.1.8. Payların teslim yöntemi ve süresi:**

Halka Arz Edilen Paylar kaydileştirme esasları çerçevesinde MKK tarafından hak sahiplerinin bazında kayden izlenecek olup, payların fiziki teslimi yapılmayacaktır. Kaydi paylar azami dağıtım listesinin kesinleştiği günü takip eden iki iş günü içerisinde teslim edilecektir.

**25.1.9. Halka arz sonuçlarının ne şekilde kamuya duyurulacağı hakkında bilgi:**

Halka arz sonuçları, Kurulun sermaye piyasası araçlarının satışına ilişkin düzenlemelerinde yer alan esaslar çerçevesinde dağıtım listesinin kesinleştiği günü takip eden iki iş günü içerisinde Kurul'un özel durumların kamuya açıklanmasına ilişkin düzenlemeleri uyarınca kamuya duyurulur.



02 Şubat 2024

PASİFİK DONANIM VE YAZILIM  
BİLGİ TEKNOLOJİLERİ A.Ş.

Nispetiye Mah. Kenterburaz Cad. Vato İstanbul Park Sitesi  
7A Blok Kat:72 Kapı No:32 - 34398 - İSTANBUL  
MERSİ BANK VERGİ DAİRESİ - 1220439114  
İSTANBUL TİC. MÜD. - 488573-5

*[Handwritten signature]*

195  
*[Handwritten signature]*

*[Handwritten signature]*  
MENKUL DEĞERLER A.Ş.

### 25.1.10. Yeni Pay Alma Hakkına İlişkin Bilgiler

Mevcut ortaklar için yeni pay alma hakkı, ortak satışı yanında sermaye artırımını yoluyla da halka arzın gerçekleştirilmesi için Şirket'in 27.11.2023 tarih ve 2023/15 sayılı Yönetim Kurulu Kararı uyarınca tamamen kısıtlanmıştır.

### 25.1.11. Satın alma taahhüdünde bulunan gerçek ve/veya tüzel kişilerin adı, iş adresleri ve bir payın satın alma fiyatı ile bu kişilerin ihraççı ile olan ilişkisi hakkında bilgi:

Yoktur.

### 25.1.12. Varsa tasarruf sahiplerine satış duyurusunun ilan edileceği gazeteler:

Yoktur.


### 25.1.13. Halka arz nedeniyle toplanan bedellerin nemalandırılıp nemalandırılmayacağı, nemalandırılacaksa esasları:

Halka arz nedeniyle toplanan bedeller nemalandırılmayacaktır.

### 25.1.14. Halka arzda içsel bilgiye ulaşabilecek konumdaki kişilerin listesi:

Bu kısımda ihraççı ile halka arza aracılık eden yetkili kuruluşların, payların değerini etkileyebilecek nitelikteki bilgiye ulaşabilecek konumdaki idari sorumluluğu bulunan kişilerin, ihraççının %5 ve üzerinde paya sahip ortakların ve halka arz nedeniyle hizmet aldığı diğer kişi/kurumların listesine yer verilecektir.

| Adı- Soyadı             | Görevi                            | Kurum Adı   |
|-------------------------|-----------------------------------|---|
| Fatih Erdoğan           | Yönetim Kurulu Başkanı            | Pasifik Donanım ve Yazılım Bilgi Teknolojileri A.Ş. |
| Abdulkerim Fırat        | Yönetim Kurulu Başkan Yardımcısı  | Pasifik Donanım ve Yazılım Bilgi Teknolojileri A.Ş. |
| Fatih Nusret Dur        | Yönetim Kurulu Üyesi              | Pasifik Donanım ve Yazılım Bilgi Teknolojileri A.Ş. |
| Mehmet Erdoğan          | Yönetim Kurulu Üyesi              | Pasifik Donanım ve Yazılım Bilgi Teknolojileri A.Ş. |
| Atakan Yılmaz           | Bağımsız Yönetim Kurulu Üyesi     | Pasifik Donanım ve Yazılım Bilgi Teknolojileri A.Ş. |
| Mustafa Kubilay Demiral | Genel Müdür                       | Pasifik Donanım ve Yazılım Bilgi Teknolojileri A.Ş. |
| Seda Köprülü Kaşhan     | IT/Donanım Genel Müdür Yardımcısı | Pasifik Donanım ve Yazılım Bilgi Teknolojileri A.Ş. |
| Süleyman Satır          | Genel Müdür Yardımcısı            | Pasifik Gayrimenkul Yatırım Ortaklığı A.Ş.          |
| Ahmet Coşkun            | Finansal Modelleme Yöneticisi     | Pasifik Gayrimenkul Yatırım Ortaklığı A.Ş.          |
| Bülent Sezgin           | Genel Müdür                       | Halk Yatırım Menkul Değerler A.Ş.                   |



02 Şubat 2024

PASİFİK DONANIM VE YAZILIM  
BİLGİ TEKNOLOJİLERİ A.Ş.

Yazıyağa Müh. Kemerburgaz Cad. İstanbul Park Sitesi  
7A Blok No: 20 İç Kapı No: 5 Sarıyer/İSTANBUL  
E-POSTA: PASIFIK@PASIFIKTEKNOLOJILERI.COM.tr  
KURUMSAL VERGİ DAİRESİ - 7220189114  
İSTANBUL TİC. MÜD. - 488548-5

*[Handwritten signatures and initials]*

*[Handwritten signature]*  
MENKUL DEĞERLER A.Ş.



### 25.2.3. Halka arzda yatırımcılara tahsis ve dağıtım esasları:

#### a. Yatırımcı grubu bazında tahsisat oranları:

II-5.2 sayılı Sermaye Piyasası Araçlarının Satışı Tebliği'nin 18'inci maddesinin dördüncü fıkrası hükmü uyarınca halka arz edilecek sermaye piyasası araçlarının nominal değerinin, en az %10'unun (yüzde onunun) yurt içi bireysel yatırımcılara ve %10'unun (yüzde onunun) yurt içi kurumsal yatırımcılara tahsis edilmesi zorunlu olup, Kurul, halka arz edilecek sermaye piyasası araçlarının piyasa değerini, piyasa koşullarını ve benzeri gerekçeler ile ihraççının ve/veya halka arz edenin talebini de dikkate alarak bu fıkra da yer alan asgari tahsisat oranlarını 0'a (sıfıra) kadar indirmeye veya 1 (bir) kat daha artırmaya yetkili kılınmıştır.

SPK'nın ilgili düzenlemeleri çerçevesinde tahsisat oranları aşağıdaki şekilde belirlenmiştir.

Halka arz edilecek toplam 27.000.000 TL nominal değerli payların;

- 18.900.000 adedi (%70) Yurt İçi Bireysel Yatırımcılara
- 8.100.000 adedi (%30) Yurt İçi Kurumsal Yatırımcılara

gerçekleştirilecek satışlar için tahsis edilmiştir.

#### b. Tahsisat değişikliğinin yapılabileceği şartlar, büyüklüğü ve tahsisat değişikliğinde münferit dilimler için uygulanabilir yüzdeler:

Kurul Karar Organı'nın i-SPK-128.21 (30/03/2023 tarihli ve 20/412 s.k.) sayılı İlke Kararı uyarınca; talep toplama süresi sonunda bir yatırımcı grubuna tahsis edilen tutarı karşılayacak tutarda talep gelmesi durumunda, anılan grubun tahsisat oranından diğer gruplara kaydırma yapılamayacaktır. Yeterli talep gelmeyen yatırımcı grubu olması durumunda ise o gruba ait tahsisatın karşılanamayan kısmı öncelikle varsa karşılanamayan taleplerin karşılanması amacıyla yurt içi bireysel yatırımcı grubuna aktarılacaktır. Bu aktarım sonrasında veya Yurt İçi Bireysel Yatırımcı grubuna tahsis edilen kadar talep gelmemesi durumunda kalan kısım serbestçe diğer gruplara aktarılabilir. Bu kapsamda, talep toplama süresi sonunda belirli bir yatırımcı grubuna tahsis edilen tutarı karşılayacak miktarda talep gelmemiş ise o gruba ait tahsisat Konsorsiyum Lideri, Şirket ve Halka Arz Eden Pay Sahipleri tarafından diğer gruplara aktarılabilir.

Yeterli talep olması halinde, Yurt İçi Kurumsal Yatırımcı grubunda her bir yatırımcı bazında dağıtılacak pay miktarının, halka arz edilen pay miktarının %1'ini aşmayacak şekilde belirlenmesi esastır. Bir portföy yönetim şirketinin (PYS) kurucusu ve / veya yöneticisi olduğu fonlar açısından söz konusu sınırlama PYS bazında ve %3 olarak uygulanır.

#### c. Bireysel yatırımcılar ve ihraççının çalışanlarına ilişkin tahsisat grubunda tahsis edilen nominal değerden daha fazla talep gelmesi durumunda uygulanacak dağıtım yöntemi/yöntemleri:

Yurt İçi Bireysel Yatırımcılar grubunda, eşit dağıtım yöntemi kullanılacaktır ve mükerrer talep kontrolü yapıldıktan sonra sadece en yüksek miktarda talepleri dikkate alınacaktır.

Yurt İçi Bireysel Yatırımcılar birden fazla talepte bulunan yatırımcıların toplam talep adetleri işbu İzahname'nin 25.1.6 "Talep edilebilecek asgari ve/veya azami pay miktarları bakımında bilgi" başlıklı bölümünde konu edilen azami talep miktarı ile karşılaştırılacaktır. Azami talep miktarını aşan talepte bulunan Yurt İçi Bireysel Yatırımcılar taleplerinin azami talep miktarını aşan kısımları talep zamanları dikkate alınarak en son taleplerinden geriye dönük olarak iptal edildikten sonra söz konusu yatırımcı için toplam azami talep miktarı olarak hesaplamada dikkate alınacaktır.



02 Subat 2024

YATIRIM  
MENKUL DEĞERLER A.Ş.

PASIFİK DONANIM VE YAZILIM  
BİLGİ TEKNOLOJİLERİ A.Ş.

Ayazaga Mah. İkenürburgaz Cad. V. İstanbul Park Sitesi  
7A Blok No:32 Kat:32 İstanbul  
E-POSTA VERGİ DAİRESİ - 7220439114  
İSTANBUL TİC. MÜD. - 488513-5

198

T.C. kimlik numarası veya vergi kimlik numarası kullanılarak yatırımcı bazında tekleştirme esasına göre aynı ve/veya farklı aracı kurumlardan iletilen ancak aynı T.C. kimlik numarası veya vergi kimlik numarasına sahip olan Yurt İçi Bireysel Yatırımcılara ait emirlerden en yüksek tutarlı emir dikkate alınacaktır. Aynı T.C. kimlik numarası veya vergi numarasına sahip mükerrer girilen diğer emirler dağıtımına konu edilmeyecektir. Dağıtım hesaplarında küsurat ortaya çıkması durumunda, dağıtılamayan paylar, pay talebi tamamen karşılanamayan yatırımcılar arasında Halk Yatırım, Şirket ve Halka Arz Pay Sahibi'nin uygun gördüğü şekilde dağıtılacaktır.

Bu gruplar için tahsis edilen toplam lot miktarı talepte bulunan yatırımcı sayısına bölünecek ve bu suretle bulunan tutar ve altındaki alım talepleri karşılanacaktır. Kalan tutarlar, talebi tamamen karşılanamayan yatırımcı sayısına bölünerek aynı şekilde dağıtılacaktır. Bu şekilde dağıtım işlemine ilgili grup için tahsis edilerek satışa sunulan sermaye piyasası araçlarının tamamı dağıtılmaya kadar devam edilecektir. Dağıtım sonucunda ortaya çıkan miktarlar, miktar konusunda bir alt sınır koyan yatırımcılar açısından gözden geçirilecektir. Miktarın bu alt sınırın altında kalması halinde yatırımcı isteğine uygun olarak çıkarılacak ve bu miktarlar tekrar dağıtımına tabi olmayacaktır.

**d. Tahsisatta belirli yatırımcı gruplarına veya belirli diğer gruplara tanınabilecek ayrıcalıklar ve bu gruplara dahil edilme kriterleri:**

Herhangi bir yatırımcı grubuna ayrıcalık yoktur.

**e. Tek bir bireysel yatırımcıya dağıtılması öngörülen asgari pay tutarı:**

Yurt İçi Bireysel Yatırımcılar grubu için dağıtım; eşit dağıtım yöntemine göre yapılacaktır. T.C. kimlik numarası veya vergi kimlik numarası kullanılarak yatırımcı bazında tekleştirme esasına göre aynı ve / veya farklı aracı kurumlardan iletilen ancak aynı T.C. kimlik numarası veya vergi kimlik numarasına sahip olan Yurt İçi Bireysel Yatırımcılara ait emirlerden en yüksek tutarlı emir dikkate alınacaktır. Aynı T.C. kimlik numarası veya vergi numarasına sahip mükerrer girilen diğer emirler dağıtımına konu edilmeyecektir. Dağıtım hesaplarında küsurat ortaya çıkması durumunda, dağıtılamayan paylar, pay talebi tamamen karşılanamayan yatırımcılar arasında Halk Yatırım, Şirket ve Halka Arz Eden Pay Sahipleri'nin uygun gördüğü şekilde dağıtılacaktır.

Bu gruplar için tahsis edilen toplam lot miktarı talepte bulunan yatırımcı sayısına bölünecek ve bu suretle bulunan tutar ve altındaki alım talepleri karşılanacaktır. Kalan tutarlar, talebi tamamen karşılanamayan yatırımcı sayısına bölünerek aynı şekilde dağıtılacaktır. Bu şekilde dağıtım işlemine ilgili grup için tahsis edilerek satışa sunulan sermaye piyasası araçlarının tamamı dağıtılmaya kadar devam edilecektir. Dağıtım sonucunda ortaya çıkan miktarlar, miktar konusunda bir alt sınır koyan yatırımcılar açısından gözden geçirilecektir. Miktarın bu alt sınırın altında kalması halinde yatırımcı isteğine uygun olarak çıkarılacak ve bu miktarlar tekrar dağıtımına tabi olmayacaktır.

**f. Mükerrer talep olması halinde uygulanacak esaslar:**

Yurt İçi Bireysel Yatırımcılar grubunda eşit dağıtım yöntemi kullanılacaktır ve mükerrer talep kontrolü işlemi yapıldıktan sonra sadece en yüksek miktarlı talepleri dikkate alınacaktır.

Yurt İçi Bireysel Yatırımcılar birden fazla talepte bulunan yatırımcıların toplam talep adetleri, işbu İzahname'nin 25.1.6 "Talep edilebilecek asgari ve/veya azami pay miktarları hakkında bilgi" başlıklı bölümünde konu edilen azami talep miktarı ile karşılaştırılacaktır. Azami talep miktarını aşan talepte bulunan Yurt İçi Bireysel Yatırımcılar taleplerinin azami talep miktarını aşan kısımları talep zamanlarını dikkate alınarak en son taleplerinden geriye dönük olarak iptal



02 Subat 2024

FASİFİK DÖNÜM VE YAZILIM  
BİLGİ TEKNOLOJİLERİ A.Ş.

Sayışağa Mah. Kemalpaşa Cad. Vücut Parkı Sit. No:32 Kat:78 İç Kapı No:32 SSK-İSİTİM A.Ş. İZMİR

MASLAK VERGİ DAİRESİ - 7220484114  
İSTANBUL TİC. MÜD. - 488518-5

199

edildikten sonra söz konusu yatırımcı için toplam azami talep miktarı olarak hesaplamada dikkate alınacaktır.

T.C. kimlik numarası veya vergi kimlik numarası kullanılarak yatırımcı bazında tekleştirme esasına göre aynı ve/veya farklı aracı kurumlardan iletilen ancak aynı T.C. kimlik numarası veya vergi kimlik numarasına sahip olan Yurt İçi Bireysel Yatırımcılara ait emirlerden en yüksek tutarlı emir dikkate alınacaktır. Aynı T.C. kimlik numarası veya vergi numarasına sahip mükerrer girilen diğer emirler dağıtımına konu edilmeyecektir. Dağıtım hesaplarında küsurat ortaya çıkması durumunda, dağıtılamayan paylar, pay talebi tamamen karşılanamayan yatırımcılar arasında Halk Yatırım, Şirket ve Halka Arz Pay Sahibi'nin uygun gördüğü şekilde dağıtılacaktır.

Bu gruplar için tahsis edilen toplam lot miktarı talepte bulunan yatırımcı sayısına bölünecek ve bu suretle bulunan tutar ve altındaki alım talepleri karşılanacaktır. Kalan tutarlar, talebi tamamen karşılanamayan yatırımcı sayısına bölünerek aynı şekilde dağıtılacaktır. Bu şekilde dağıtım işlemine ilgili grup için tahsis edilerek satışa sunulan sermaye piyasası araçlarının tamamı dağıtılmaya kadar devam edilecektir. Dağıtım sonucunda ortaya çıkan miktarlar, miktar konusunda bir alt sınır koyan yatırımcılar açısından gözden geçirilecektir. Miktarın bu alt sınırın altında kalması halinde yatırımcı isteğine uygun olarak çıkarılacak ve bu miktarlar tekrar dağıtımına tabi olmayacaktır.

Yurt İçi Kurumsal Yatırımcı grubunda öncelikle, İzahname'nin 25.1.3.2 (a) maddesinde belirtilen şekilde (her bir kurumsal yatırımcıya verilecek pay miktarına Konsorsiyum Liderinin önerileri de dikkate alınarak Şirket ve Halka Arz Eden Pay Sahipleri tarafından karar verilecektir) nihai talep adedi belirlenecektir. Daha sonra bir defadan fazla talepte bulunan yatırımcıların bulunması durumunda fazla olan talep kabul edilecektir.

Ancak talep toplama süresi sonunda Yurt İçi Kurumsal Yatırımcı grubuna tahsis edilen tutarı karşılayacak miktarda talep gelmemiş ise mükerrer talepte bulunan yatırımcıların en yüksek miktarlı ikinci talep tutarları da dikkate alınabilecektir. İlgili yatırımcı grubuna tahsis edilen tutarı tamamını karşılayacak talep belirleninceye kadar hesaplamaya bu şekilde devam edilecektir.

**g. Halka arz süresinin erken sonlandırılma koşulları ve erken sonlandırılabilirlik tarihleri:**


Yoktur.

**h. Halka arz edilecek paylara ilişkin yapılacak tahsisatlara yönelik olarak, iletilen talepler veya fiyat tekliflerinin, işlemi yapan veya yapılmasına aracı olan yetkili kuruluş bazında belirlenmesinin mümkün olup olmadığı hakkında bilgi:**

Halka Arz Edilecek Paylar'a ilişkin yapılacak tahsisatlara yönelik olarak, iletilen taleplerin işlemi yapan veya yapılmasına aracı olan yetkili kuruluş bazında belirlenmesi mümkündür.

**25.2.4. Talepte bulunan yatırımcılara, halka arzdan aldıkları kesinleşmiş pay miktarının bildirilme süreci hakkında bilgi:**

Halka arzda talepte bulunan yatırımcılar, dağıtım listelerinin onaylandığı günü takip eden iş günü talepte buldukları Konsorsiyum Üyesi'ne başvurarak halka arzdan aldıkları kesinleşmiş pay miktarını öğrenebilirler.



02 Şubat 2024



### 25.2.5. Ek satış işlemlerine ilişkin bilgi:

Ek pay satışı yapılması planlanmamaktadır.

- a. Toplanan kesin talebin satışa sunulan pay miktarından fazla olması halinde mevcut ortaklara ait payların, ek satışa konu olup olmayacağı hakkında bilgi:

Yoktur.

- b. Ek satışa konu olabilecek payların azami nominal değeri ve oranları ile satış yöntemi ve süresi:

Yoktur.

- c. Ek satışın aracı kurumca ortaklardan ödünç alınacak payların satışı yoluyla gerçekleştirilmesinin planlandığı kısmı ile ilgili açıklama:

Yoktur.

- d. Yatırımcıların karar verme sürecinde etkili olabilecek diğer bilgiler:

Yoktur.

### 25.3. Payların fiyatının tespitine ilişkin bilgi

#### 25.3.1. 1.00 TL nominal değerli bir payın satış fiyatı ile talepte bulunan yatırımcının katlanacağı maliyetler hakkında bilgi

Beheri 1 TL nominal değerde 1 adet paya denk gelen bir lot payın satış fiyatı 35,00 TL olarak belirlenmiştir.

Talepte bulunacak yatırımcılar, konsorsiyum üyesi aracı kurum bazında azami olarak aşağıda detayları verildiği üzere hesap açma ücreti, sermaye piyasası aracının MKK'ya virman ücreti, yatırımcının başka aracı kuruluştaki hesabına virman ücreti, EFT ücreti, damga vergisi ve konsorsiyum üyesi tarafından detayı verilen diğer giderleri ödeyeceklerdir.


Konsorsiyum Üyeleri'nin, halka arzda talepte bulunan yatırımcılardan talep edecekleri komisyon ve benzeri giderler aşağıdaki tabloda gösterilmiştir.

| Kurum                                 | Hesap Açma Ücreti (*)                      | Sermaye Piyasası Aracının MKK'ya Virman Ücreti | Yatırımcının Başka Aracı Kuruluştaki Hesabına Virman Ücreti       | EFT Ücreti   | Damga Vergisi | Diğer (**)   |
|---------------------------------------|--|--|---|--|---------------|--|
| HALK YATIRIM MENKUL DEĞERLER A.Ş.     | MKK Tarifesi / Hesap Açma 5,7002 TL + BSMV | MKK Tarifesi 0,8382 TL + BSMV                  | MKK Tarifesi Üyelerarası Menkul Virman Transferi 4,1913 TL + BSMV | Takasbank Tarifesi Yüzbinde 5+BSMV Asgari 12,50+BSMV | Yoktur        | İşlemlere ait Düzenleyici kuruluş masrafları alınmaktadır. |
| AI CAPITAL YATIRIM MENKUL DEĞERLER AŞ | -  | -  | -   | -  | -             | -  |
| AHLATCI YATIRIM MENKUL                | Mkk'nın tarafımızda aldığı ücretler        | MKK'NIN ALMIŞ OLDUĞU ÜCRET                     | TAKASBANK ÜZERİNDE ALINMAZ  | TAKASBANK'IN ALMIŞ OLDUĞU EFT ÜCRETİ                 | -             | Mkk'nın tarafımızda aldığı ücretler                        |

PASİFİK DÖNANIM VE YATIRIM BİLGİ TEKNOLOJİLERİ A.Ş.

Ayazaga Mh. Kızılcıbağ Cad. No:11 Şişli/Beşiktaş/İSTANBUL  
7A Etiler No:78 İç Kapı No:32 Kat:1/1

MERSLAK VERGİ DAİRESİ - 7220409114  
İSTANBUL TİC. MÜD. - 488518-5



07 Ocak 2024

| DEĞERLER A.Ş.                        | aynen yansıtılır.                                       |   |  |   |        | aynen yansıtılır.   |
|--------------------------------------|---|---|--|---|--------|---|
| ALB YATIRIM MENKUL DEĞERLER A.Ş.     | Yoktur  | Yoktur  | Vardır   | Yoktur  | Yoktur | Yoktur  |
| ALNUS YATIRIM MENKUL DEĞERLER A.Ş.   | -   | -   | 50 TL  | 1-10000 TL – 9.50+BSMV<br>10.000-50.000 TL – 18.50TL+BSMV<br>50.000-200.000 TL – 36.50TL+BSMV<br>200.000 - 1.000.000 TL – 76.50TL + BSMV<br>1.000.000 TL ve üzeri – 145TL+BSMV                                    | -      | -   |
| ANADOLU YATIRIM MENKUL DEĞERLER A.Ş. | MKK Tarifesi  |   | MKK Tarifesi   | Kurum skalası uygulanacaktır.   |        |   |
| ATA YATIRIM MENKUL KIYMETLER A.Ş.    | Mkk nın tarafımızda n aldığı ücretler aynen yansıtılır. | Mkk nın tarafımızda n aldığı ücretler aynen yansıtılır. | Mkk nın tarafımızdan aldığı ücretler aynen yansıtılır. | 0-180.000 TL arası sabit 18,00 TL, 180.000-1.800.000 TL arası oransal 0.0001, 1.800.000 TL ve üzeri sabit 180,00 TL (Vergi yükümlülükleri hariç). İnternet için 16,50 TL sabit ücret (Vergi yükümlülükleri hariç) | Yok    | Halka arz sürecine ilişkin diğer gider bulunmuyor, yatırımcı kurum ilişkisinin devamında söz konusu olabilir    |
| BİZİM MENKUL DEĞERLER A.Ş.           | YOKTUR  | MKK Tarifesi  | MKK Tarifesi   | VARDIR  | YOKTUR | Halka arz sırasında diğer gider bulunmamakta olup, yatırımcı kurum ilişkisinin devam etmesi durumunda olabilir. |
| BURGAN YATIRIM MENKUL DEĞERLER A.Ş.  | -   | -   | -  | -   | -      | -   |
| DENİZ YATIRIM MENKUL KIYMETLER A.Ş.  | MKK tarifesi  | -   | -  | -   | -      | MKK'nın müşteri özelinde aldığı ücretler aynen yansıtılmaktadır (virgan ücretleri hariç)                        |


PASİFİK DONANIM VE YATIRIM  
BİLGİ TEKNOLOJİLERİ A.Ş.

Ayazaga Mah. Kemerburgaz Cad. Vatan İşhanı Kat: 7  
No:78 İç Kapı No:32 Beşiktaş/İSTANBUL

MASRAK VERGİ DAİRESİ - 7220-184 114



|   |                                     |              |  |  |  |  |
|---|-------------------------------------|--------------|--|--|--|--|
| <b>DİNAMİK YATIRIM MENKUL DEĞERLER A.Ş.</b>     | MKK Tarifesi                        | MKK Tarifesi | MKK Tarifesi   | -  | -  | MKK kurumu tarafından alınan ücretler müşteri hesaplarına yansıtılmaktadır.  |
| <b>GARANTİ YATIRIM MENKUL KIYMETLER A.Ş.</b>    | MKK Tarifesi                        | MKK Tarifesi | MKK Tarifesi   | -  | -  | MKK kurumu tarafından alınan ücretler müşteri hesaplarına yansıtılmaktadır.  |
| <b>GEDİK YATIRIM MENKUL DEĞERLER A.Ş.</b>       | YOK                                 | YOK          | Ücretlendirme Politikası'nda yer alan tarife geçerlidir. <a href="https://gdk.yt/JYQ8kP">https://gdk.yt/JYQ8kP</a> . | Ücretlendirme Politikası'nda yer alan tarife geçerlidir. <a href="https://gdk.yt/JYQ8kP">https://gdk.yt/JYQ8kP</a> .                                 | YOK                                      | Ücretlendirme Politikası'nda yer alan tarife geçerlidir. <a href="https://gdk.yt/JYQ8kP">https://gdk.yt/JYQ8kP</a> . |
| <b>GLOBAL MENKUL DEĞERLER A.Ş.</b>              | MKK Tarifesi                        | MKK Tarifesi | MKK Tarifesi   | 0-50.000TL-20TL+BSMV, 50.000-100.000TL-30TL+BSMV, 100.000-250.000TL-40TL+BSMV, 250.000-1.000.000TL-175TL+BSMV, 1.000.000TL ve üzeri - 250TL+BSMV     | Yoktur                                   | Yoktur   |
| <b>ICBC TURKEY YATIRIM MENKUL DEĞERLER A.Ş.</b> | -                                   | -            | 0,21 TL  | Beher İşlem için 5,25 TL   | ICBC Turkey Yatırım Menkul Değerler A.Ş. | -  |
| <b>İNGO YATIRIM MENKUL DEĞERLER A.Ş.</b>        | MKK Tarifesi                        | MKK Tarifesi | MKK Tarifesi   | -  | -  | MKK tarafından alınan ücretler müşteri hesaplarına yansıtılmaktadır.   |
| <b>ING YATIRIM MENKUL DEĞERLER A.Ş.</b>         | MKK'nın alacağı ücretler yansıtılır | -            | -  | -  | -  | -  |
| <b>İNTEGRAL YATIRIM MENKUL DEĞERLER A.Ş.</b>    | Yok                                 | Yok          | 4,20 TL + BSMV   | Takasbank tarafından alınan ücretler: Tutar üzerinden %0,005 (Yüzbinde beş + BSMV) (250.000.- /2.500.000.- TL arasındaki tutarlar) Asgari:12.50 TL + | Yok                                      | Komisyon oranı %0,005 (Binde 1) + BSMV   |




|                                       |                |              |  |  |   |  |
|---------------------------------------|----------------|--------------|--|--|---|--|
|                                       |                |              |  | BSMV (250.000.- TL'den az olan tutarlar için)<br>Azami:72.50TL+B SMV(2.500.000.- TL'yi aşan tutarlar için)   |   |  |
| INVESTAZ YATIRIM MENKUL DEĞERLER A.Ş. | MKK Tarifesi   | MKK Tarifesi | 50.000 TL'ye kadar yoktur.<br>50.000 TL-100.000 TL arası 12,50 TL<br>100.000 TL üstü 19 TL | -  | - |  |
| İŞ YATIRIM MENKUL DEĞERLER A.Ş.       | 5,70 TL + BSMV | -            | 4,19 TL + BSMV   | 7,50 TL + BSMV   | - | USD havalelerden 5,25 TL + BSMV ücret alınmaktadır. TL havalelerden ücret alınmamaktadır.  |
| TÜRKİYE İŞ BANKASI A.Ş.               | -              | -            | 100 TL + BSMV  | Gelen EFT üzerinden masraf alınmamaktadır  | - | Halka arz sırasında yatırımcıdan herhangi bir diğer masraf alınmayacak olup, izleyen dönemde Türkiye İş Bankası A.Ş.'nin yatırım hesabı saklama komisyon tarifi geçerli olacaktır. |
| MARBAŞ MENKUL DEĞERLER A.Ş.           | -              | -            | -  | -  | - | -  |
| MEKSA YATIRIM MENKUL DEĞERLER A.Ş.    | -              | -            | MKK TARİFESİ   | YÜRÜRLÜKTEKİ EFT TARİFESİ  | - | -  |
| OSMANLI YATIRIM MENKUL DEĞERLER A.Ş.  |                |              | 5 TL + BMV   | Dijital Kanallar Aracılığı:<br>0 TL - 10.000 TL arası 15 TL,<br>10.001 TL - 50.000 TL arası 20 TL,<br>50.001 TL - 100.000 TL arası 30 TL ve 100.001 TL ve üzeri 40 TL<br>Şube ve Temsilci Aracılığı: |   | Şirketimiz resmi internet sitesi <a href="http://www.osmanli.com.tr">www.osmanli.com.tr</a> adresinde yayınlanmaktadır.  |

PASİFİK DİNANIM VE YATIRIM BİLGİ TEKNOLOJİLERİ A.Ş.

Yayazaga Mah. Kenazburgaz Cad. İnci Sanat Park Sitesi  
7. Blok Kat: 7/73 İç Kapı No: 2 Kat: 7 Kat: 7 İSTANBUL

VERGİ Dairesi - 7220/89114  
İSTANBUL T.C. MÜD. - 488518-5



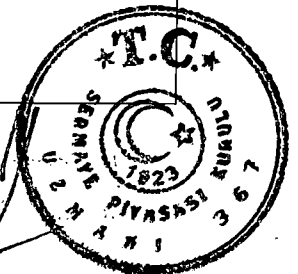
02 Subst 2024

|  |                   |                 |                      |  |        |  |
|--|-------------------|-----------------|----------------------|--|--------|--|
|  |                   |                 |                      | 0 TL - 10.000 TL arası<br>45 TL,<br>10.001 TL - 50.000 TL<br>arası 60 TL,<br>50.001 TL - 100.000 TL<br>arası 90 TL ve 100.001<br>TL ve üzeri 120 TL<br>Döviz Transfer Masrafı<br>Dijital kanallar<br>Araçlığı:<br>Min 10 max 60 olmak<br>üzere onbinde 2,4<br>Döviz Transfer Masrafı<br>Şube ve Temsilci<br>Araçlığı:<br>Min 20 max 120 olmak<br>üzere onbinde 4,8 |        |  |
| <b>OYAK<br/>YATIRIM<br/>MENKUL<br/>DEĞERLER<br/>A.Ş.</b>       | 5,70 TL +<br>BSMV | Yoktur          | Yoktur               | Yoktur   | Yoktur | Yoktur   |
| <b>PHILLIP<br/>CAPITAL<br/>MENKUL<br/>DEĞERLER<br/>A.Ş.</b>    | 13,17 TL          | -               | 4,40 TL              | İnternet şubesinden<br>2.000.000 TL'ye<br>kadar ücretsiz.  | -      | -  |
| <b>QNB FİNANS<br/>YATIRIM<br/>MENKUL<br/>DEĞERLER<br/>A.Ş.</b> |                   |                 |                      |  |        | MKK<br>tarafından<br>alınan ücretler<br>müşterilerden<br>tahsil<br>edilmektedir.               |
| <b>ŞEKER<br/>YATIRIM<br/>MENKUL<br/>DEĞERLER<br/>A.Ş.</b>      | -                 | -               | -                    | 47,25.- TL   | -      | -  |
| <b>TACİRLER<br/>YATIRIM<br/>MENKUL<br/>DEĞERLER<br/>A.Ş.</b>   | Yoktur            | Yoktur          | 7 TL (Pay<br>Başına) | 1 TL- 25.000 TL'ye<br>kadar<br>25 TL,<br>25.001-75.000<br>TL'ye kadar 45 TL,<br>75.001- 300.000<br>TL'ye kadar 75 TL,<br>301.000-1.000.000<br>TL'ye kadar 125<br>TL, 1.000.001 TL<br>ve üzeri 175 TL   | Yoktur | Yoktur   |
| <b>TERA<br/>YATIRIM<br/>MENKUL<br/>DEĞERLER<br/>A.Ş.</b>       | MKK<br>Tarifesi   | MKK<br>Tarifesi | MKK<br>Tarifesi      | Yoktur   | Yoktur | MKK kurumu<br>tarafından<br>alınan ücretler<br>müşteri<br>hesaplarına<br>yansıtılmakta<br>dır. |
| <b>TRIVE<br/>YATIRIM<br/>MENKUL<br/>DEĞERLER AŞ</b>            | MKK<br>Tarifesi   | Yok             | Kurum<br>Skalası     | Kurum Skalası  | Yok    |  |

PASİFİK DOMANIM VE YAZILIM  
BİLGİ TEKNOLOJİLERİ A.Ş.


Ayazaga Mah. Kemertunçiz Cad. Vaka Servis Otul Dış Sitesi  
7A Blok No:70 İç Kapı No:32 Kat:10/10/10

MERKEZ VERGİ DAİRESİ - 72204/9114  
İSTANBUL TIC. MÜD. - 488518-5



02 Şubat 2024

|  |  |   |   |   |         |   |
|--|--|---|---|---|---------|---|
| <b>TURKISH YATIRIM MENKUL DEĞERLER A.Ş.</b>    | Yoktur   | Yoktur  | 5 TL + BSMV   | 0-250.000 TL<br>250.001-2.500.000 TL<br>2.500.001 TL ve Üzeri 26 TL+BSMV 0,00012 (onbinde 1,2)+BSMV 350 TL+BSMV | Yoktur  | İnternet üzerinden yapılan EFT'lerde 0-250.000 TL 250.001-2.500.000 TL 2.500.001 TL ve Üzeri 26 TL+BSMV 0,00012 (onbinde 1,2)+BSMV 350 TL+BSMV                    |
| <b>ÜNLÜ MENKUL DEĞERLER A.Ş.</b>               | Azami 5 TL   | Yoktur  | Azami 3,75 TL   | Onbinde 1 (Asgari 5 TL Azami 100 TL)  | Yoktur  | Şirketimiz resmi internet sitesinde <a href="https://www.unlumeenkul.com/yasal-duyurular/">https://www.unlumeenkul.com/yasal-duyurular/</a> adresinde yayımlanır. |
| <b>VAKIF YATIRIM MENKUL DEĞERLER AŞ</b>        | 5,70 TL+ BSMV  | Saklayıcı Kurum Virman Tarifesi uygulanacaktır. | Saklayıcı Kurum Virman Tarifesi uygulanacaktır.                   | Takasbank Tarifesi Yüzbinde 10 + BSMV   | -       | Müşteriden sadece yasal olarak alınması gereken masraflar alınacaktır.  |
| <b>VAKIF KATILIM BANKASI A.Ş.</b>              | -  | Saklayıcı Kurum Virman Tarifesi uygulanacaktır. | Saklayıcı Kurum Virman Tarifesi uygulanacaktır.                   | -   | -       | Müşteriden sadece yasal olarak alınması gereken masraflar alınacaktır.  |
| <b>KUVEYTTURK KATILIM BANKASI A.Ş.</b>         | -  | Saklayıcı Kurum Virman Tarifesi uygulanacaktır. | Saklayıcı Kurum Virman Tarifesi uygulanacaktır.                   | -   | -       | Müşteriden sadece yasal olarak alınması gereken masraflar alınacaktır.  |
| <b>T. VAKIFLAR BANKASI T.A.O.</b>              | Müşteriden sadece yasal olarak alınması gereken masraflar alınacaktır. | MKK Tarifesi + BSMV                             | MKK Tarifesi + BSMV   | Yürürlükteki eft skalası uygulanacaktır.  | -       | Müşteriden sadece yasal olarak alınması gereken masraflar alınacaktır.  |
| <b>YAPI KREDİ YATIRIM MENKUL DEĞERLER A.Ş.</b> | -  | -   | -   | -   | -       | -   |
| <b>YATIRIM FİNANSMAN MENKUL DEĞERLER A.Ş.</b>  | Alınmıyor.   | Müşterilerden alınmıyor.                        | Müşterilerden alınmıyor. Yatırım Finansman müşterisi olmayanlarda | 0-250.000 TL arası: 20 TL+BSMV<br>250.000,01 TL-500.000 TL arası: 35 TL + BSMV                                  | Yoktur. | Yoktur.   |



PASINIK DOĞANIM VE YAZILIM BİLGİ TEKNOLOJİLERİ A.Ş.

Ayazaga Mah. Nispetiye Cad. Varol Akademi Park Sitesi 7A Blok Kat:7/8 İç Kapı No:32 Şişli / Beşiktaş / İSTANBUL

444 4 33 43 43 (ULAK VERGİ DAİRESİ) - 7220485114  
İSTANBUL, T.C. MÜD. - 488518-5

02.08.2023

|                                     |  |  |   |  |  |  |
|-------------------------------------|--|--|---|--|--|--|
|                                     |  |  | n; başka kurumlara hisse senedi virmanlarında MKK tarifesi uygulanır. | 500.000,01-1.000.000 TL arası: 75 TL<br>1.000.000,01 - 1.500.000 arası 100 TL<br>1.500.000,01-üzeri: 150 TL + BSMV |  |  |
| ZİRAAT YATIRIM MENKUL DEĞERLER A.Ş. |  |  | İşlem başına 3,00 TL+BSMV   |  |  |  |

**25.3.2. Halka arz fiyatının tespitinde kullanılan yöntemler ile satış fiyatının belirli olmaması durumunda halka arz fiyatının kamuya duyurulması süreci ile halka arz fiyatının veya fiyat tespitindeki kriterlerin belirlenmesinde kimin sorumlu olduğuna dair bilgi:**

Pay başına satış fiyatı payın nominal değeri olan 1 TL'den yüksek belirlenmiştir. 1 TL nominal değerdeki bir payın satış fiyatı 35,00 TL olarak belirlenmiştir. Halka arz fiyatının tespitinde kullanılan yöntemler "Pazar Yaklaşımı - Borsadaki Kılavuz Emsaller Yöntemi" ve "Gelir Yaklaşımı - İndirgenmiş Nakit Akımları" yöntemidir. Bu yöntemlere ilişkin detaylı açıklamalar Fiyat Tespit Raporu'nda sunulmuştur.

Halka arz fiyatının belirlenmesinde kullanılan yöntemlere ilişkin olarak Halk Yatırım tarafından hazırlanan Fiyat Tespit Raporu, yasal süresi içinde, KAP'ta ([www.kap.org.tr](http://www.kap.org.tr)) ilan edilecektir.

Halka arz fiyatının belirlenmesinde nihai sorumluluk Şirket ve Halka Arz Eden Pay Sahipleri'ne aittir.

**25.3.3. Yeni pay alma hakkı kısıtlanmışsa yeni pay alma hakkının kısıtlanmasından dolayı menfaat sağlayanlar hakkında bilgi:**

Şirket'in mevcut pay sahiplerinin yeni pay alma hakları, sermaye artırımını yoluyla ilk halka arz gerçekleştirilmesi amacıyla tamamen kısıtlanmıştır. Yeni pay alma hakkının kısıtlanmasından dolayı yalnızca Şirket menfaat sağlayacaktır. Sermaye artırımını yoluyla halka arz edilen paylar karşılığında Şirket fon elde edecektir.

Mevcut ortaklar dolaylı yoldan menfaat elde edebilirler. Çünkü Şirket'in elde ettiği fonu kullanması sonucunda faaliyetlerde meydana gelebilecek kardan; ortaklar hem kar payı hem de mevcut payların değer kazanması yoluyla sermaye kazancı sağlayabilirler. Ayrıca halka arz edilen payların ikincil piyasadaki borsa fiyatının mevcut payların değerinin belirlenmesi açısından bir ölçüt olması sayesinde ortaklar için dolaylı bir menfaat sayılabilir.

**25.3.4. İhraççının yönetim kurulu üyeleri ile yönetimde söz sahibi kişilerin veya ilişkili kişilerin (bunların eşleri ile birinci derecede kan ve sıhri hısımları) geçmiş yıl ile içerisinde bulunulan yıl içerisinde iktisap ettiği veya iktisap etme hakkına sahip oldukları ihraççı payları için ödedikleri veya ödeyecekleri fiyat ile halka arz fiyatının karşılaştırılması:**

Yoktur.



PASİFİK DONANIM VE YATIRIM  
BİLGİ TEKNOLOJİLERİ A.Ş.  
Ayazağa Mah. Kemerli Cad. V.İ. İstanbul Park Sitesi  
7/A Blok No:7/11 Kat:11 Kat:11 Kat:11 Kat:11  
E-Posta: info@pasifik.com.tr  
TEL: 0212 491 1144  
FAX: 0212 491 1145  
İSTANBUL TİC. MÜD. - 489516-5

207

## 25.4. Aracılık Yüklenimi ve Halka Arza Aracılık

### 25.4.1. Halka arza aracılık edecek yetkili kuruluşlar hakkında bilgi:

Şirket paylarının halka arzına aracılık edecek yetkili kuruluş Halk Yatırım'dır.

### Halk Yatırım

Adresi : Barbaros Mah. Mor Sümbül Sok. WBC İş Merkezi İç Kapı No: 21  
Ataşehir/İstanbul

Telefon : 0 216 285 09 00

Faks : 0 216 688 53 90

İnternet Adresi : [www.halkyatirim.com.tr](http://www.halkyatirim.com.tr)

### 25.4.2. Halka arzın yapılacağı ülkelerde yer alan saklama ve ödeme kuruluşlarının isimleri:

Halka arz sadece Türkiye Cumhuriyeti'nde gerçekleştirileceğinden, payların saklama, takas ve ödeme işlemleri Takasbank ve MKK tarafından gerçekleştirilecektir.

### 25.4.3. Aracılık türü hakkında bilgi:

Halk Yatırım "En İyi Gayret Aracılığı" yoluyla satışa aracılık edecektir. Bu nedenle satışta yüklenimde bulunan herhangi bir kişi ya da kurum bulunmamaktadır.

### 25.4.4. Aracılık sözleşmesi hakkında bilgi

Şirket ve Halk Yatırım arasındaki Halka Arza Aracılık ve Finansal Danışmanlık Sözleşmesi 02.11.2023 tarihinde imzalanmıştır. Söz konusu sözleşme, aracılığın türü ve kapsamı, Şirket ve Halk Yatırım'ın yükümlülük ve taahhütleri, aracılık komisyonu ve masraflar, satış ve dağıtım ile ilişkin hükümler ile aracılık ve halka arz iptal koşullarına ilişkin hükümleri içermektedir.

### 25.5. Halka arza ilişkin ilgili gerçek ve tüzel kişilerin menfaatleri:

Halka arz ile ilgili menfaatler, çatışan menfaatler de dahil, açıklanacak ve bu menfaatlerden yararlanacak ilgili kişi / kişiler ve menfaatin mahiyeti ayrıntılı olarak belirtilecektir.

Ayrıca menfaatler hakkında açıklama yapılırken;


İhraççıdan ya da halka arzdan önemli menfaati olan danışmanlar, yetkili kuruluşların vb.'nin olup olmadığı (izahnamede yer alan bilgilerden hiçbirisi bu kişiler tarafından hazırlanmamış olsa bile),

Menfaatin niteliğine bağlı olarak; bu kişilerin ihraççının ya da ihraççının bağlı ortaklıklarının paylarına sahip olup olmadıkları, doğrudan ya da dolaylı olarak halka arzın başarısına bağlı ekonomik menfaatlerinin olup olmadığı ya da ihraççının sermayesinin %5 ve daha fazlasına sahip pay sahipleriyle aralarında herhangi bir anlaşma olup olmadığı hususlarına da yer verilecektir.

## 26. BORSADA İŞLEM GÖRMEYE İLİŞKİN BİLGİLER

### 26.1. Payların Borsada işlem görmesi için başvuru yapıp yapılmadığı ve biliniyorsa erken işlem görme tarihleri:

Şirket payları henüz borsada işlem görmemektedir. Halka arzda ihraç edilen payların borsada işlem görmesi BİAŞ Genel Müdürlüğü'nün bu konuda vereceği olumlu karara bağlıdır. Payların kota alınması ve Ana Pazar'da işlem görmesi amacıyla 29.11.2023 tarihinde BİAŞ'a başvurulmuştur. Söz konusu karar alınmadıkça Halka Arz Edilen Paylar'ın borsada işlem



29.11.2023

PASİFİK DONANIM VE YAZILIM  
BİLGİ TEKNOLOJİLERİ A.Ş.  
Yazağa Mah. Kemikçi Cad. Varış Park Sitesi  
7A Blok Kat:22 İç Kapı No:32 Söğütözü/İSTANBUL  
KURUMSAL VERGİ DAİRESİ - 7220489114  
İSTANBUL TIC. MÜD. - 488518-3

208

2024



görme imkânı olmayacaktır. Dolayısıyla İzahname'nin onaylanması payların borsada işlem göreceği anlamına gelmemektedir. BİAŞ yönetim kurulunun alacağı karar sonucu payların borsada işlem görme tarihi belli olacaktır. Birincil piyasada satış sonrası ikincil piyasa işlem sırasının açılması, en erken, Borsa İstanbul'un Şirket'in KAP sayfasında yapacağı duyuruyu takip eden iş günü gerçekleşir.

Borsa İstanbul'un görüşüne İzahname'nin 1 numaralı bölümünde yer verilmektedir.

**26.2. İhraççının aynı grup paylarının borsaya kote olup olmadığına/borsada işlem görüp görmediğine veya bu hususlara ilişkin bir başvurusunun bulunup bulunmadığına ilişkin bilgi:**

İhraççının halka arz edilecek pay grubundan olan paylarının yurt içi veya yurt dışı borsalardan herhangi birinde işlem görmesi veya bu konuda herhangi bir başvuru yapılmış olması durumunda konuya ilişkin bilgi verilecektir.

**26.3. Borsada işlem görmesi amaçlanan paylarla eş zamanlı olarak;**

- Söz konusu paylarla aynı grupta yer alanların tahsisli / nitelikli yatırımcılara satışa konu edilmesi veya satın alınmasının taahhüt edilmesi veya,

- İhraççının başka bir grup payının veya sermaye piyasası araçlarının tahsisli / nitelikli yatırımcılara satışa ya da halka arza konu edilmesi durumunda bu işlemlerin mahiyeti ve bu işlemlerin ait olduğu sermaye piyasası araçlarının sayısı, nominal değeri ve özellikleri hakkında ayrıntılı bilgi:

Borsada işlem görmesi amaçlanan paylarla eş zamanlı olarak, aynı grupta yer alan payların tahsisli / nitelikli yatırımcılara satışa konu edilmesi veya bunların satın alınmasına ilişkin taahhüdün bulunması veya ihraççının başka bir grup payının veya sermaye piyasası araçlarının tahsisli / nitelikli yatırımcılara satışına ya da halka arza konu edilmesi durumunda bu işlemlerin mahiyeti ve bu işlemlerin ait olduğu sermaye piyasası araçlarının sayısı, nominal değeri ve özellikleri hakkında ayrıntılı bilgi verilecektir.

**26.4. Piyasa yapıcı ve piyasa yapıcılığın esasları:**

Yoktur.

**26.5. Fiyat istikrarı işlemlerinin planlanıp planlanmadığı:**

Fiyat istikrarı işlemlerinin gerçekleştirilmesi planlanmaktadır.

**26.5.1. Fiyat istikrarı işlemlerinin yerine getirilmesine yönelik garantinin olmadığına ilişkin açıklama:**

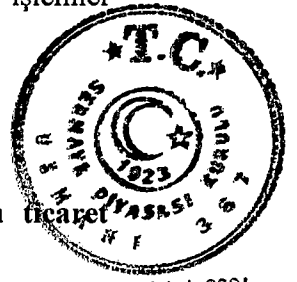
Halk Yatırım, Şirket paylarına yönelik olarak fiyat istikrarı işlemlerinde bulunmayı planlamaktadır. Ancak fiyat istikrarı işlemlerinin yerine getirilmesine yönelik garanti verilmemektedir. Halk Arz Edenler'in halka arzdan elde edeceği toplam brüt gelirin %10'u (yüzdeon) Halk Yatırım tarafından gerçekleştirilecek fiyat istikrarını sağlayıcı işlemler kapsamında kaynak olarak kullanılabilir.

**26.5.2. Fiyat istikrarı işlemlerinin gerçekleştirilebileceği zaman aralığı:**

Payların borsada işlem görmeye başlamasından itibaren 30 (otuz) gündür.

**26.5.3. Fiyat istikrarına ilişkin işlemleri gerçekleştirebilecek aracı kurumun ticaret unvanı:**

Halk Yatırım Menkul Değerler A.Ş.



02 Şubat 2024

**26.5.4. Fiyat istikrarına ilişkin sürenin bitiminden sonra pay fiyatlarının düşebileceğine ilişkin açıklama:**

Fiyat istikrarını sağlayıcı işlemler en fazla 26.5.2. numaralı maddede belirtilen süreyle sınırlıdır. Pay fiyatı, fiyat istikrarını sağlayıcı işlemler sonucunda yükselmiş olsa bile, bu sürenin bitiminden sonra tekrar düşebilir.

**26.5.5. Fiyat istikrarını sağlayıcı işlemlerin amacı:**

Fiyat istikrarını sağlayıcı işlemlerde amaç, pay fiyatının halka arz fiyatının altına düşmesi halinde alımda bulunarak fiyat istikrarına belli bir süreyle katkıda bulunmaktır. Ancak bu işlem, herhangi bir fiyat taahhüdü niteliğinde değildir ve fiyat istikrarı işlemlerinin gerçekleştirildiği dönemde payın piyasa fiyatı piyasa koşullarına göre olması gereken fiyata göre yüksek olabilmektedir. Fiyat istikrarını sağlayıcı işlemlerde halka arz fiyatının üzerinde emir verilemez.

**26.5.6. Fiyat istikrarı işlemlerinde sorumluluk ve bu işlemlerde kullanılacak kaynağın niteliği:**

Fiyat istikrarı işlemlerine ilişkin tüm sorumluluk, bu işlemleri gerçekleştiren aracı kurum Halk Yatırım Menkul Değerler A.Ş.'ye aittir. Halk Yatırım Menkul Değerler A.Ş., fiyat istikrarı işlemlerinde özkaynak ve yabancı kaynak her ikisini de kullanacaktır." Aracı kurum tarafından ihraççı hesabına fiyat istikrarını sağlayıcı işlemlerde bulunulması durumunda kullanılacak fonun tamamının ya da bir kısmının, halk arz edenlerin elde edeceği brüt halka arz gelirin %10'una kadar olan tutardan karşılanması planlanmaktadır.,

**26.5.7. Yatırımcıların karar verme sürecinde etkili olabilecek diğer bilgiler:**


Yoktur.

**27. MEVCUT PAYLARIN SATIŞINA İLİŞKİN BİLGİLER İLE TAAHHÜTLER**

**27.1. Paylarımızı halka arz edecek ortak/ortaklar hakkında bilgi:**

| Halka Arz Eden Pay Sahibi | İş Adresi  | Son 3 Yıl İçinde Aldığı Görevler | Pay Sahipliği Haricinde Önemli Mahiyette İlişki |
|---------------------------|--|----------------------------------|---|
| Fatih Erdoğan             | Ayazağa Mah. Kemerburgaz Cad. Vadi İstanbul Park Sitesi 7A Blok No: 7B İç Kapı No: 32 Sarıyer / İstanbul | Yönetim Kurulu Başkanı           | Şirket'in yönetim kurulu başkanıdır.            |
| Abdulkerim Fırat          | Ayazağa Mah. Kemerburgaz Cad. Vadi İstanbul Park Sitesi 7A Blok No: 7B İç Kapı No: 32 Sarıyer / İstanbul | Yönetim Kurulu Başkan Vekili     | Şirket'in yönetim kurulu başkan yardımcısıdır.  |
| Mehmet Erdoğan            | Ayazağa Mah. Kemerburgaz Cad. Vadi İstanbul Park Sitesi 7A Blok No: 7B İç Kapı No: 32 Sarıyer / İstanbul | Yönetim Kurulu Üyesi             | Şirket'in yönetim kurulu üyesidir.              |

PASİFİK DONANIM VE YAZILIM  
BİLGİ TEKNOLOJİLERİ A.Ş.  
Ayaznönü Mah. Kemerburgaz Cad. Vadi İstanbul Park Sitesi  
7A Blok No: 7B İç Kapı No: 32 Sarıyer / İSTANBUL  
KİMLİK VERGİ DAİRESİ - 7220 89114  
İSTANBUL TİC. MÜD. - 488513-5



## 27.2. Paylarını halka arz edecek ortakların satışa sunduğu payların nominal değeri

Halka Arz Edenler'in sahip olduğu toplam 13.000.000 TL nominal değerdeki B grubu payların halka arz edilmesi planlanmaktadır.

Ek olarak, Şirket'in çıkarılmış sermayesinin 120.000.000 TL'den 134.000.000 TL'ye çıkarılması nedeniyle artırılacak 14.000.000 TL nominal değerli 14.000.000 TL adet B grubu pay da halka arz edilecektir.

Halka arz sonucunda Şirket sermaye yapısının aşağıdaki şekilde olması planlanmaktadır:

| Pay Sahibi       | Halka Arz Öncesi Hissedarlık Yapısı |                    |               | Halka Arz Sonrası Hissedarlık Yapısı |               |
|------------------|-------------------------------------|--------------------|---------------|--------------------------------------|---------------|
|                  | Grubu                               | Tutarı (TL)        | Oranı (%)     | Tutar (TL)                           | Oranı (%)     |
| Fatih Erdoğan    | A                                   | 8.000.000          | 6,67          | 8.000.000                            | 5,97          |
|                  | B                                   | 32.000.002         | 26,67         | 27.666.668                           | 20,65         |
| Abdulkerim Fırat | A                                   | 8.000.000          | 6,67          | 8.000.000                            | 5,97          |
|                  | B                                   | 31.999.999         | 26,66         | 27.666.666                           | 20,65         |
| Mehmet Erdoğan   | A                                   | 8.000.000          | 6,67          | 8.000.000                            | 5,97          |
|                  | B                                   | 31.999.999         | 26,66         | 27.666.666                           | 20,65         |
| Halka Açık       | B                                   | -                  | -             | 27.000.000                           | 20,15         |
| <b>TOPLAM</b>    |                                     | <b>120.000.000</b> | <b>100,00</b> | <b>134.000.000</b>                   | <b>100,00</b> |

## 27.3. Halka arzdan sonra dolaşımdaki pay miktarının artırılmamasına ilişkin taahhütler:

### a) İhraççı tarafından verilen taahhüt:

Şirket Yönetim Kurulu'nun 14.12.2023 tarih ve 2023/24 sayılı toplantısında Şirket paylarının Borsa İstanbul'da işlem görmeye başladığı tarihten itibaren 1 (bir) yıl boyunca bedelli/bedelsiz sermaye artırımı yapılmayacağına, halka arz edilen payların Borsa İstanbul'da işlem görmeye başladığı tarihten itibaren 1 (bir) yıl boyunca halka arz edilen paylar dışında kalan Şirket paylarının dolaşımdaki pay miktarının artmasına yol açacak şekilde satışa veya halka arza konu edilmeyeceğine, bu doğrultuda bir karar alınmayacağına ve/veya Borsa İstanbul'a veya SPK'ya veya yurt dışındaki herhangi bir menkul kıymetlere ilişkin düzenleyici kurum, borsa veya kotasyon otoritesine başvuruda bulunulmayacağına ve bu süre boyunca ileride yeni bir satış veya halka arz yapılacağına dair bir açıklama yapılmayacağına ilişkin taahhütte bulunmuştur.

### b) Ortaklar tarafından verilen taahhütler:

Şirket'in mevcut ortakları Fatih Erdoğan, Abdulkerim Fırat ve Mehmet Erdoğan; (i) Şirket paylarının Borsa İstanbul A.Ş.'de işlem görmeye başladığı tarihten itibaren 1 yıl boyunca, sahip oldukları halka arza konu olmayan Şirket paylarını, dolaşımdaki pay miktarının artmasına yol açacak şekilde satışa veya halka arza konu etmeyeceklerine, bu doğrultuda bir karar

alınmayacağına ve Borsa İstanbul A.Ş.'ye veya Sermaye Piyasası Kurulu'na veya yurtdışında herhangi bir menkul kıymetlere ilişkin düzenleyici kurum, borsa veya kotasyon otoritesine başvuruda bulunulmayacağına ve bu süre boyunca ileride yeni bir satış veya halka arz yapılacağına dair bir açıklama yapılmayacağına, (ii) izahname onay tarihinden itibaren 1 yıl boyunca sahip oldukları halka arza konu olmayan Şirket paylarını borsada veya borsa dışında satmayacaklarına, başka yatırımcı hesaplarına virmanlamayacaklarına veya borsada özel emir ile ve/veya toptan satış işlemlerine konu etmeyeceklerine dair taahhütte bulunmuşlardır.

c) Sermaye piyasası mevzuatı kapsamında verilen taahhütler:

İşbu bu bölümün (b) maddesinde belirtilen taahhüt sermaye piyasası mevzuatı kapsamında verilmesi gereken taahhütü kapsamaktadır.

d) Yetkili kuruluşlar tarafından verilen taahhütler:

Yoktur.

e) Taahhütlerde yer alan diğer önemli husular:

Yoktur.

## 28. HALKA ARZ GELİRİ VE MALİYETLERİ

### 28.1. Halka arza ilişkin ihraççının elde edeceği net gelir ile katlanacağı tahmini toplam ve pay başına maliyet:

Şirket'in sermaye artırımını yoluyla gerçekleştirecek halka arzdan 490.000.000 TL brüt; 474.112.704 TL net halka arz geliri elde etmesi beklenmektedir.

Halka Arz Eden Pay Sahipleri 'nin halka arzdan 455.000.000 TL brüt; 446.756.796 TL net halka arz geliri elde etmesi beklenmektedir.

Halka arza ilişkin toplam maliyetin yaklaşık 24.130.500 TL, halka arz edilecek pay başına maliyetin ise 0,8937 TL olacağı tahmin edilmektedir. Halka arz maliyetleri Şirket ve Halka Arz Eden Pay Sahipleri arasında Pay Tebliği'nin 32'nci maddesine göre paylaşılacak olup, Şirket'in toplam halka arz maliyetinin 15.887.296 TL'sine; Halka Arz Eden Pay Sahipleri 'nin ise 8.243.204 TL'sine katlanması beklenmektedir.

Halka arz maliyetlerinin kırılımı aşağıdaki tabloda yer almaktadır.

| Tahmini Halka Arz Maliyet   | Karşılayan Taraf             | TL Tutar  |
|---|------------------------------|-----------|
| Bağımsız Denetim  | Şirket                       | 750.000   |
| MKK Üyelik Ücreti (BSMV Dahil)                                    | Şirket                       | 126.000   |
| Reklam, Pazarlama, Halkla İlişkiler                               | Şirket                       | 6.000.000 |
| SPK Kurul Ücreti (Sermayenin Nominal Değeri Üzerinden)*           | Şirket                       | 134.000   |
| SPK Kurul Ücreti (İhraç Değeri ve Nominal Değer Farkı Üzerinden)* | Şirket                       | 238.000   |
| SPK Kurul Ücreti (İhraç Değeri ve Nominal Değer Farkı Üzerinden)* | Halka Arz Eden Pay Sahipleri | 221.000   |
| Aracılık Komisyonu  | Şirket                       | 8.127.778 |
|   | Halka Arz Eden Pay Sahipleri | 7.547.222 |
| Hukuki Danışmanlık  | Şirket                       | 466.667   |
|   | Halka Arz Eden Pay Sahipleri | 433.204   |

|   |                              |                   |
|---|------------------------------|-------------------|
| Borsa İstanbul İşlem Görme Başvuru Ücreti                         | Şirket                       | 44.852            |
|   | Halka Arz Eden Pay Sahipleri | 41.648            |
| <b>Halka Arz Eden Pay Sahiplerinin Katlanacağı Toplam Maliyet</b> |                              | <b>8.243.204</b>  |
| <b>Şirketin Katlanacağı Toplam Maliyet</b>                        |                              | <b>15.887.296</b> |
| <b>Toplam Maliyet</b>   |                              | <b>24.130.500</b> |
| <b>Pay Başına Maliyet</b>   |                              | <b>0,8937</b>     |

\* Kurul'un 24 Haziran 2016 tarihli basın açıklamasıyla belirli olmayan bir süre için, Kurul ücretlerinde %50 oranında indirim yapılmıştır. Toplam maliyet ve pay başına maliyet hesaplarında bu indirimler dikkate alınmıştır.

## 28.2. Halka arzın gerekçesi ve halka arz gelirlerinin kullanım yerleri:

Şirket'in 08.01.2024 tarih ve 2024/01 sayılı yönetim kurulu kararı uyarınca:

### Halka Arzın Gerekçesi

Şirket'in 120.000.000 TL olan çıkarılmış sermayesinin, 600.000.000 TL'lik kayıtlı sermaye tavanı dahilinde 14.000.000 TL artırılarak 134.000.000 TL'ye çıkarılacaktır.

Şirket paylarının halka arzı ile Şirket özkaynak yapısının güçlendirilmesi, Şirket değerinin ortaya çıkması, kurumsal kimliğinin güçlendirilmesi, marka bilinirliği ve tanınırlığının pekiştirilmesi, kurumsal yönetim, şeffaflık ve sürdürülebilirlik ilkelerinin daha güçlü şekilde uygulanması hedeflenmektedir. Halka arz, sermaye artırım ve ortak satışı yöntemleriyle gerçekleştirilecek olup ortak satışı ile elde edilecek kaynağın kullanımı ortakların tasarrufunda olacaktır.

### Elde Edilecek Fonun Kullanım Yeri

Şirket'in 120.000.000 TL olan çıkarılmış sermayesinin, 600.000.000 TL'lik kayıtlı sermaye tavanı dâhilinde mevcut ortakların yeni pay alma hakkı kısıtlanarak 14.000.000 TL artırılarak 134.000.000 TL'ye çıkarılacaktır.

Şirket'in sermaye artırım ile ihraç edilecek yeni payların halka arz edilmesi sonucunda halka arz masraflarının çıkarılmasından sonra elde edilecek gelirin kullanım yerleri ile ilgili detaylı bilgiler ve kullanım yerlerinin dağılımı aşağıda sunulmaktadır:

| Kullanım Yeri                                 | Kullanıma İlişkin Yüzdese Aralık (%) |
|---|--------------------------------------|
| Yatırım Harcamaları                           | %45                                  |
| AR-GE (Ürün Geliştirme) Yeni Ürün Yatırımları | %35                                  |
| İşletme Sermayesi                             | %20                                  |


### Yatırım Harcamaları (%45):

-İnovasyon ve Teknoloji Altyapısı: Mevcut sistemleri güçlendirmek ve yeni teknolojilere geçiş yapmak için yatırımlar.

02 Şubat 2024

PASİFİK DOĞANIM VE YAZILIM  
BİLGİ TEKNOLOJİLERİ A.Ş.  
Ayazağa Mah. Konutlar Çift. Vad. Kat. Park Sitesi  
7A Blok No:70 İç Kapı No:32 Şişli/Beşiktaş/İSTANBUL  
KURUMSAL VE GELİR VERGİ DAİRESİ NO: 7220439114  
İSTANBUL TİC. MÜD. - 489518/5

213



**-Fiziksel Altyapı ve Ekipman:** Şirketin ticari faaliyetlerindeki genişleme, müşteri ağının artırılması, müşterilere sunulacak mal ve hizmetlerin çeşitlendirilmesi veya hali hazırda sunulan mal ve hizmetlere ilişkin geliştirmelerin ve iyileştirmelerin yapılabilmesini teminen yapılacak veri merkezi ve diğer teknoloji altyapı yatırımlarıdır.

**-Genişleme Projeleri:** Yeni pazarlara açılmak veya mevcut operasyonları genişletmek için yapılan yatırımlar.

#### **AR-GE (Ürün Geliştirme) ve Yeni Ürün Yatırımları (%35):**

**-Yenilikçi Teknoloji Projeleri:** İleri düzey AR-GE çalışmaları ve yeni ürün geliştirme projeleri için fon ayrılması.

**-Teknoloji Tabanlı İş Modelleri:** Geleceğin teknoloji trendlerine odaklanarak yeni iş modelleri oluşturmak için AR-GE yatırımları.

**-Piyasa Analizi ve Talep Tahmini:** Müşteri ihtiyaçlarını anlamak ve pazardaki talepleri karşılamak adına gerçekleştirilecek çalışmalar.

#### **İşletme Sermayesi (%20):**

**Nakit Akışı İyileştirmeleri:** İşletme sermayesi döngüsünü kısaltmak ve nakit akışını optimize etmek amacıyla alınan önlemler.

**Müşteri İlişkileri ve Pazarlama:** Pazarlama stratejilerini güçlendirmek, müşteri ilişkilerini geliştirmek ve pazar payını artırmak için yapılan yatırımlar.

Halka arz neticesinde elde edilecek fonun yukarıda belirtilen alanlarda kullanılması planlanmakta olup, döviz kuru, faiz oranlarındaki yüksek oynaklık seviyesi ve diğer ekonomik göstergeler dikkate alınarak Şirket belirtilen tahsis oranını artırmak veya azaltmak durumunda kalabilecektir. Şirket, halka arzdan elde edeceği fonu, yukarıda sayılan başlıkların gerçekleşme sürelerine kadar, piyasa şartlarında Şirket'in menfaatleri gözetilerek nemalandırmayı planlamaktadır.

Tüm bu hususlara ek olarak yukarıda belirtilen fon kullanım oranları şirket menfaatleri ve piyasa koşulları doğrultusunda değişkenlik gösterebilir. Şirket, halka arzdan elde edilecek net geliri yukarıda izah edilen şekilde kullanmaya ihtiyacı olmadığı ve/veya kullanmadığı ölçüde şirket menfaatlerini gözeterek kullanım alanları arasında %10'u geçmeyecek şekilde geçiş yapabilecek ve ayrıca makul bir ekonomik gerekçe ile açıklanabildiği ölçüde yukarıda belirtilen kategoriler dışında da kullanabilecektir.

## **29. SULANMA ETKİSİ**

### **29.1. Halka arzdan kaynaklanan sulanma etkisinin miktarı ve yüzdesi:**

Sulanma etkisine ilişkin hesaplamalar Şirket'in 30.09.2023 tarihli özel bağımsız denetimden geçmiş konsolide finansal tablolarında yer alan veriler esas alınarak yapılmıştır. Şirket paylarının halka arzı mevcut ortaklarının yeni pay alma hakları tamamen kısıtlanarak sermaye artırımı ve ortak satışı suretiyle gerçekleştirilecektir. Bu kapsamda, sulanma etkisinin miktarı ve yüzdesine ilişkin hesaplamalar aşağıdaki tabloda sunulmaktadır. Sulanma etkisine ilişkin hesaplamalar, varsayımlar ile tahmini veriler dikkate alınarak yapılmış olup, gerçek verilerin ortaya çıkmasından sonra yapılacak hesaplamalarda bazı farklı değerler ortaya çıkabilecektir.

Halka arzdan pay alacak yeni ortaklar için sulanma etkisi -%87,02 olacaktır.

Sulanma Etkisi

TL

PASİFİK DONANIM VE YAZILIM  
BİLGİ TEKNOLOJİLERİ A.Ş.

Ayazaga Mh. Kent Çarşası Cad. Vadi İstanbul Park Sitesi  
7A Blok No:78 Kat:3 No:32 Sarıyer/İSTANBUL

MASLAHAT VERGİ DAİRESİ BAŞKANLIĞI  
İSTANBUL TİC. MÜD. 488518-0



2 Subat 2024

|  |                    |
|--|--------------------|
| Halka Arz Öncesi Defter Değeri                     | 134.468.510        |
| Halka Arz Öncesi Ödenmiş Sermaye                   | 120.000.000        |
| <b>Halka Arz Öncesi Pay Başına Defter Değeri</b>   | <b>1,121</b>       |
| Halka Arz Fiyatı                                   | 35,00              |
| Sermaye Artırımı (nominal TL)                      | 14.000.000         |
| <b>Şirkete Girecek Brüt Halka Arz Geliri</b>       | <b>490.000.000</b> |
| Halka Arz Masrafları**                             | 15.887.296         |
| Şirkete Girecek Net Halka Arz Geliri               | 474.112.704        |
| Halka arz Sonrası Defter Değeri                    | 608.581.214        |
| Halka Arz Sonrası Pay Sayısı                       | 134.000.000        |
| <b>Halka Arz Sonrası Pay Başına Defter Değeri</b>  | <b>4,542</b>       |
| Mevcut Ortaklar İçin (pozitif) Sulanma Etkisi (TL) | 3,42               |
| Mevcut Ortaklar İçin (pozitif) Sulanma Etkisi (%)  | 305,3%             |
| Yeni Ortaklar İçin Sulanma Etkisi (TL)             | -30,46             |
| Yeni Ortaklar İçin Sulanma Etkisi (%)              | -87,02%            |

**29.2. Mevcut hissedarların halka arzdan pay almamaları durumunda (yeni pay alma haklarını kullanmamaları durumunda) sulanma etkisinin tutarı ve yüzdesi:**

Bu İzahname'nin 29.1 numaralı bölümünde gösterildiği üzere mevcut ortaklar için sulanma etkisi 3,42 TL ve %305,3 olacaktır.

**30. UZMAN RAPORLARI VE ÜÇÜNCÜ KİŞİLERDEN ALINAN BİLGİLER**

**30.1. Halka arz sürecinde ihraççıya danışmanlık yapanlar hakkında bilgiler:**

Şirket, paylarının halka arzı sürecinde Halk Yatırım Menkul Değerler A.Ş.'den danışmanlık ve aracılık ve Akol Avukatlık Bürosu'ndan Akol Avukatlık Bürosu'ndan hukuki danışmanlık hizmeti, Deneyim Bağımsız Denetim ve Danışmanlık A.Ş.'den bağımsız denetim hizmeti almaktadır. Danışmanların yer aldığı tablo aşağıda verilmektedir:

| Kurum  | Danışmanlık Hizmeti        |
|--|----------------------------|
| Halk Yatırım Menkul Değerler A.Ş.            | Aracılık Hizmeti           |
| Akol Avukatlık Bürosu                        | Hukuki Danışmanlık Hizmeti |
| Deneyim Bağımsız Denetim ve Danışmanlık A.Ş. | Bağımsız Denetim Hizmeti   |

**30.2. Uzman ve bağımsız denetim raporları ile üçüncü kişilerden alınan bilgiler:**

Şirketin finansal tablolarını denetleyen bağımsız denetim kuruluşunun:

Aşağıda belirtilen bağımsız denetim, gayrimenkul değerlendirme ve hukukçu görüşü raporlarını hazırlayan taraflardan sağlanan bilgiler, ilgili raporlardan aynen alınarak, Şirket'in bildiği veya hazırlayan tarafın yayımladığı bilgilerden kanaat getirebildiği kadarıyla yanlış veya yamultulmuş olmayacak şekilde işbu izahnamede yer almaktadır. Bu raporların yayımlanmasında ilgili raporları hazırlayan kişilerin rızası bulunmaktadır.

PARAFİK DONANIM VE YAZILIM  
BİLGİ TEKNOLOJİLERİ A.Ş.  
Ayazığa Mah. Kemelbunaz Cad. Vaci Çarşısı Park Sitesi  
7A Blok No:27 Kat: No:32 Sarıyer İSTANBUL  
MÜHÜR VERGİ DAİRESİ 7220480114  
İSTANBUL TİC. MÜD. - 488518-5

215

02 Şubat 2024



## Bağımsız Denetim Raporu

Şirket'in finansal tablolarını denetleyen bağımsız denetim kuruluşunun:

**Ticaret Ünvanı:** Deneyim Bağımsız Denetim ve Danışmanlık A.Ş.

**Adresi:** Kızıllırmak Mahallesi Muhsin Yazıcıoğlu Caddesi No:39A/14 Çankaya Ankara

**Telefon:** +90 312 474 30 80

**İlgili Döneme İlişkin-Sorumlu Baş Denetçi:** Ayhan Çetinkaya

**Görüş:** Sınırlı Olumlu Görüş

**Görüşün Dayanağı:** Grup ile özel amaçlı bağımsız denetim sözleşmesini 2023 yılı Eylül ayında imzalamış olmamız nedeniyle 31 Aralık 2022, 2021 ve 2020 tarihli konsolide finansal tablolarda yer alan stok, kasa ve çek sayımlara katılım sağlanamamıştır. Bu sebeple ilgili yılların konsolide finansal tablolarını etkileyebilecek herhangi bir düzeltme yapılmasının gerekli olup olmadığı tarafımızca tespit edilememiştir.

## Hukukçu Raporu

Bağımsız hukukçu raporunu hazırlayan hukuk bürosunun:

**Ticaret Ünvanı:** Akol Hukuk Bürosu

**Adresi :** Levent Mahallesi. Kanyon Ofis Binası Büyükdere Cad. No:185 Kat:18.  
34394 Şişli/İstanbul

**Telefon :** +90 212 264 6000

## 31. İŞTİRAKLER HAKKINDA BİLGİLER

**31.1. Konsolidasyona dahil edilenler hariç olmak üzere ihracının finansal yatırımları hakkında bilgi:**

Yoktur.

## 32. PAYLAR İLE İLGİLİ VERGİLENDİRME ESASLARI

### 32.1. Genel Bakış

#### 32.1.1. Kişilerin Vergilendirilmesi

Gelir vergisi mevzuatı uyarınca, Türk hukukunda vergi mükelleflerinin yükümlülüklerini belirleyen iki çeşit vergi mükellefiyet statüsü mevcuttur. Türkiye'de yerleşik bulunan ("Tam Mükellef") kişiler ve kurumlar Türkiye içinde ve dışında elde ettikleri kazanç ve iratların tamamı üzerinden vergilendirilirler. Türkiye'de yerleşik bulunmayan ("Dar Mükellef") kişiler ve kurumlar sadece Türkiye'de elde ettikleri kazanç ve iratlar üzerinden vergilendirilirler.

GVK uyarınca, (i) Türkiye'de yerleşmiş olanlar (ii) resmi daire ve müesseselere veya merkezi Türkiye'de bulunan teşekkül ve teşebbüslere bağlı olup adı geçen daire, müessese, teşekkül ve teşebbüslerin işleri dolayısıyla yabancı ülkelerde oturan Türk vatandaşları, Tam Mükellef olarak Türkiye içinde ve dışında elde ettikleri kazanç ve iratların tamamı üzerinden vergilendirilirler. Türkiye'de yerleşmiş sayılma durumu (i) ikametgâhın Türkiye'de bulunması veya (ii) bir takvim yılı içerisinde Türkiye'de devamlı olarak altı aydan fazla oturulması olarak tanımlanmıştır. Buna ek olarak, belli bir görev veya iş için Türkiye'ye gelen iş, ilim ve fen adamları, uzmanlar, memurlar, basın ve yayın muhabirleri ve durumları bunlara benzeyen diğer kimselerle tahsil veya tedavi veya istirahat veya seyahat maksadıyla Türkiye'ye gelen



PASİFİK DONANIM VE YATIRIM

BİLGİ TEKNOLOJİLERİ A.Ş.

Ayazağa Mah. Kemerburgaz Cad. Vatan İşleri Park Sitesi

7. Blok Kat: 701 Kapı No: 32 Sisli Kat: 7. KAT

VERGİ Dairesi - 7220480114

İSTANBUL TIC. MÜD. - 486518-5

02 Şubat 2024



yabancılar ile tutukluluk, hükümlülük veya hastalık gibi elde olmayan sebeplerle Türkiye’de alıkonmuş veya kalmış olanlar Türkiye’de yerleşik sayılmazlar ve dolayısıyla Tam Mükellef olarak değerlendirilmezler. Bununla birlikte, yurt dışında mukim kişilerin Türkiye’de tam veya dar mükellef olup olmadıklarının tespitinde Türkiye ile ilgili kişinin mukimi olduğu yabancı ülke arasında imzalanmış Çifte Vergilendirmeyi Önleme Anlaşması hükümlerinin de dikkate alınması gerekmektedir.

Paylar’a sahip olan kişilerin, söz konusu Paylar’ın BİST’te elden çıkarılmasından kaynaklanan değer artış kazançları ve Paylar ile ilgili dağıtılan kâr paylarından elde ettikleri menkul sermaye iratları, Türkiye’de elde edilmiş olarak kabul edilmektedir.

Gerçek kişilerin 2024 takvim yılında elde ettikleri ücret gelirleri dışındaki beyana tabi gelirlerin vergilendirilmesinde aşağıda yer alan artan oranlı gelir vergisi tarifesi uygulanır.

| Gelir Aralığı  | Gelir Vergisi Oranı |
|--|---------------------|
| 110.000 TL’ye kadar  | 15                  |
| 230.000 TL’nin 110.000 TL’si için 16.500 TL, fazlası                 | 20                  |
| 580.000 TL’nin 230.000 TL’si için 40.500 TL, fazlası                 | 27                  |
| 3.000.000 TL’nin 580.000 TL’si için 85.900 TL, fazlası               | 35                  |
| 3.000.000 TL’den fazlasının 3.000.000 TL’si için 982.000 TL, fazlası | 40                  |

### 32.1.2. Kurumların Vergilendirilmesi

5520 sayılı Kurumlar Vergisi Kanunu (“KVK”) uyarınca sermaye şirketleri, kooperatifler, iktisadî kamu kuruluşları, dernek veya vakıflara ait iktisadî işletmeler, iş ortaklıkları, kurum kazançları üzerinden kurumlar vergisine tabidirler. Kurumların vergilendirilebilir kârları Vergi Usul Kanunu ve diğer Türk vergi kanunlarına göre belirlenmektedir. 2024 yılına ait kurum kazançlarına da uygulanacak olan kurumlar vergisi oranı %25’tir. KVK’da tam ve dar mükellefiyet olmak üzere iki tür vergi mükellefiyeti tanımlanmıştır. KVK uyarınca bir kurumun Tam Mükellef olarak değerlendirilebilmesi için: (i) kanuni merkezinin Türkiye’de bulunması veya (ii) kanuni merkezinin Türkiye dışında bulunmasına rağmen iş bakımından işlemlerin fiilen toplandığı ve yönetildiği merkez olan iş merkezinin Türkiye’de bulunması gerekmektedir. Türk vergi mevzuatı çerçevesinde belirtilen bu iki şartı sağlamayan bir kurum Dar Mükellef olarak değerlendirilir.

Tam mükellef kurumlar gerek Türkiye içinde gerekse Türkiye dışında elde ettikleri kazançlarının tamamı üzerinden Türkiye’de vergilendirilirler. Dar Mükellef kurumlar ise sadece Türkiye’de elde ettikleri kazançları üzerinden vergilendirilirler.

Dar mükellefiyete tabi kişiler bakımından menkul sermaye iratlarının Türkiye’de elde edilmiş olarak kabul edilebilmesi için sermayenin Türkiye’de yatırılmış olması gerekmektedir. Dar mükellefiyete tabi kişiler bakımından değer artış kazançlarının Türkiye’de elde edilmiş olarak kabul edilebilmesi için söz konusu değer artış kazancını doğuran işin veya muamelenin Türkiye’de ifa edilmesi veya Türkiye’de değerlendirilmesi gerekmektedir. “Türkiye’de değerlendirilmesi” ifadesinden maksat ödemenin Türkiye’de yapılması veya ödeme yabancı bir ülkede yapılmış ise, Türkiye’de ödeyenin veya nam ve hesabına ödeme yapılanın hesaplarına intikal ettirilmesi veya kârından ayrılmasıdır.

KVK’nın 32. maddesine göre Borsa İstanbul Pay Piyasasında ilk defa işlem görmek üzere sermayesinin en az %20’sini temsil eden payları halka arz edilen kurumların kurumlar vergilerine uygulanacak kurumlar vergisi oranı, payların ilk defa halka arz edildiği hesap



PASİFİK DONANIM VE YAZILIM  
BİLGİ TEKNOLOJİLERİ A.Ş.  
Ayazağa Mah. Kemerburgaz Cad. Vardi İstanbul Park Sitesi  
7A Blok No:78 Kat:32 Sarıyer/İSTANBUL  
MASLAK VERGİ DAİRESİ 722 469 114  
İSTANBUL TIC. MÜD. 1486518-5

217

döneminden başlamak üzere beş hesap dönemi boyunca (normal oran olan %25 üzerinden) iki (2) puan indirimli olarak uygulanacağı hüküm altına alınmıştır. Bununla birlikte, 22.01.2022 tarih ve 31727 sayılı Resmi Gazete'de yayımlanan 7351 sayılı Bireysel Emeklilik Tasarruf ve Yatırım Sistemi Kanunu ile 375 Sayılı Kanun Hükmünde Kararnamede Değişiklik Yapılmasına Dair Kanun ile KVK'nın 32. Maddesine eklenen hüküm uyarınca sanayi sicil belgesini haiz ve fiilen üretim faaliyetleriyle iştigal eden kurumların münhasıran üretim faaliyetlerinden elde ettikleri kazançlarına kurumlar vergisi oranı 1 puan indirimli uygulanacağı hüküm altına alınmış olup Şirket, söz konusu vergi indiriminden faydalanmaktadır.

## 32.2. Payların elden çıkarılması karşılığında sağlanan kazançların vergilendirilmesi

### 32.2.1. Borsada işlem gören payların vergilendirme esasları:

2006 ve 2025 yılları arasında BİST'te işlem gören payların elden çıkarılması sonucu sağlanan değer artış kazançlarının vergilendirilmesi GVK'nın Geçici 67. maddesi çerçevesinde gerçekleştirilmektedir. GVK'nın Geçici 67. maddesi kapsamında değer artış kazançları işlemlere aracılık eden bankalar ve aracı kurumlar ile saklayıcı kuruluşlar tarafından yapılan tevkifat ile vergilendirilmektedir. GVK'nın Geçici 67. Maddesinin yürürlük süresinin 31 Aralık 2025 tarihinden sonraya uzatılmaması veya herhangi bir şekilde kapsamının vergi mevzuatına dâhil edilmemesi durumunda 31 Aralık 2025 tarihinden sonra aşağıda açıklandığı üzere (Bakınız. 33.2.2 Genel Olarak Pay Alım Satım Kazançlarının Vergilendirilmesi) (Yatırım Ortaklığı Payları Hariç), BİST'te işlem gören payların elden çıkarılmasından sağlanacak değer artış kazançları genel hükümler çerçevesinde vergilendirilecektir.

Diğerlerinin yanı sıra, BİST'te işlem gören payların alım satımına aracılık ettikleri yatırımcılar tarafından sağlanan gelirlerin vergilendirilmesinden yükümlü olan ve dolayısıyla vergi tevkifatını yapmakla sorumlu tutulan taraflar bankalar, aracı kurumlar ve saklayıcı kuruluşlardır. Bankalar, aracı kurumlar ve saklayıcı (saklamacı) kuruluşlar tevkifat yükümlülükleri tahtındaki ilgili vergi beyanlarını, üçer aylık dönemler itibarıyla beyan edeceklerdir. İstanbul Takas ve Saklama Bankası A.Ş.-MKK dışında saklayıcı kuruluşlardan saklama hizmeti alan yatırımcıların işlemlerinde vergi tevkifatının yapılması esasen ilgili saklayıcı kuruluşun sorumluluğundadır.

BİST'te işlem gören bir payın başka bir banka veya aracı kuruma naklinin istenmesi halinde, nakli gerçekleştirecek banka veya aracı kurum nakli istenen kıymetle ilgili alış bedeli ve alış tarihini naklin yapılacağı kuruma bildirecektir. Bildirilecek tarih ve bedel, tevkifat matrahının tespitinde dikkate alınacaktır. Söz konusu payların bir başka kişi veya kurum adına nakledilmesi halinde alış bedelinin ve alış tarihinin ilgili banka veya aracı kuruma bildirilmesinin yanı sıra işlemin Maliye Bakanlığı'na bildirilmesi gerekmektedir. Bu bildirimler, başka bir kişi veya kurum adına naklin aynı banka veya aracı kurumun bünyesinde gerçekleştirilmesi veya kıymetin sahibi tarafından fiziken teslim alınması halinde de yapılır.

Saklayıcı kuruluşlar, bankalar ve aracı kurumlar tarafından yapılacak vergi tevkifatı oranı kanunen %15 olarak belirlenmiştir. Söz konusu tevkifat oranı bankalar, aracı kuruluşlar ve saklayıcı kuruluşlar tarafından aşağıda yer alan gelirler üzerinden uygulanır:

alım satımına aracılık ettikleri menkul kıymetler ile diğer sermaye piyasası araçlarının alış ve satış bedelleri arasındaki fark;


alımına aracılık ettikleri menkul kıymet veya diğer sermaye piyasası araçlarının itfası halinde alış bedeli ile itfa bedeli arasındaki fark,

menkul kıymetlerin veya diğer sermaye piyasası araçlarının tahsiline aracılık ettikleri dönemsel getirileri (herhangi bir menkul kıymet veya diğer sermaye piyasası aracına bağlı olmayarak).

PASİFİK DONANIM VE YAZILIM  
BİLGİ TEKNOLOJİLERİ A.Ş.

Ayazağa Mah. Kenan Çelebi Cad. Vitrin İstanbul Park Sitesi  
7A Blok No:79 Kat: Kapı No:32 Sarıyer/İSTANBUL  
MASEK VERGİ DAİRESİ - 7220489114  
İSTANBUL TİC. MÜD. - 488518-6

218



02 Subat 2024

aracılık ettikleri menkul kıymet veya diğer sermaye piyasası araçlarının ödünç işlemlerinden sağlanan gelirler

Ancak, GVK ve 2012/3141 sayılı Bakanlar Kurulu Kararı ("BKK") uyarınca, kanunen %15 olarak belirlenen tevkifat oranı: (i) paylara ve pay endekslerine dayalı olarak yapılan vadeli işlem ve opsiyon sözleşmeleri, BİST'te işlem gören aracı kuruluş varantları dâhil olmak üzere paylar (menkul kıymetler yatırım ortaklık payları hariç) ve pay yoğun fonlarının katılma belgelerinden elde edilen kazançlar Hazine ve Maliye Bakanlığı'nca ihraç edilen altına dayalı devlet iç borçlanma senetleri ve 4749 sayılı Kamu Finansmanı ve Borç Yönetiminin Düzenlenmesi Hakkında Kanun uyarınca kurulan varlık kiralama şirketleri tarafından ihraç edilen altına dayalı kira sertifikalarından elde edilen kazançlar için %0; (ii) KVK'nın 2/1 maddesi kapsamındaki mükellefler ile münhasıran menkul kıymet ve diğer sermaye piyasası aracı getirileri ile değer artışı kazançları elde etmek ve bunlara bağlı hakları kullanmak amacıyla faaliyette bulunan mükelleflerden 6362 sayılı Sermaye Piyasası Kanunu'na göre kurulan yatırım fonları ve yatırım ortaklıklarıyla benzer nitelikte olduğu Maliye Bakanlığınca belirlenenler için %0; ve (iii) (ii) numaralı alt kırılımda belirtilen gerçek kişi ve kurumlar hariç olmak üzere, (i) numaralı alt kırılımda belirtilen dışında kalan kazançlar için %10 olarak uygulanır.

Yatırımcılar yukarıda belirtilen oranların ileride değişikliğe uğrayabileceğini göz önünde bulundurmalıdır.

Paylar değişik tarihlerde alındıktan sonra bir kısmının elden çıkarılması halinde tevkifat matrahının tespitinde dikkate alınacak alış bedelinin belirlenmesinde ilk giren ilk çıkar metodu esas alınacaktır. Payların alımından önce elden çıkarılması durumunda, elden çıkarılma tarihinden sonra yapılan ilk alım işlemi esas alınarak söz konusu tutar üzerinden tevkifat yapılacak tutar tespit edilir. Aynı gün içinde birden fazla alım satım yapılması halinde o gün içindeki alış maliyetinin tespitinde ağırlıklı ortalama yöntemi uygulanabilecektir. Alış ve satış işlemleri dolayısıyla ödenen komisyonlar ile Banka ve Sigorta Muameleleri Vergisi tevkifat matrahının tespitinde dikkate alınır.

282 Seri No'lu Gelir Vergisi Genel Tebliği uyarınca menkul kıymet ve diğer sermaye piyasası araçlarına ilişkin türler (i) sabit getirili menkul kıymetler; (ii) değişken getirili menkul kıymetler; (iii) diğer sermaye piyasası araçları ve (iv) yatırım fonları katılma belgeleri ve yatırım ortaklıkları payları olacak şekilde belirlenmiştir. Paylar ve pay endekslerine dayalı olarak yapılan vadeli işlem ve opsiyon sözleşmeleri, menkul kıymetin dâhil olduğu sınıf içinde değerlendirilecektir. Bu kapsamda pay ve pay endekslerine dayalı olarak yapılan vadeli işlem sözleşmeleri ile BİST'te işlem gören pay ve pay endekslerine dayalı olarak ihraç edilen aracı kuruluş varantları paylarının da dâhil olduğu değişken getirili menkul kıymetler sınıfı kapsamında değerlendirilecektir.

Üçer aylık dönem içerisinde, birden fazla pay ve aynı türden olduğu kabul edilen menkul kıymet alım satım işlemi yapılması halinde tevkifatın gerçekleştirilmesinde bu işlemler tek bir işlem olarak dikkate alınır. Pay ve aynı türden olduğu kabul edilen menkul kıymet alım satımından doğan zararlar takvim yılı aşılmamak kaydıyla izleyen üç aylık döneme devredilir ve takip eden dönemlerin tevkifat matrahından mahsup edilir. Takvim yılının son üç aylık döneminde oluşan zarar tutarının izleyen döneme aktarılması mümkün değildir. Döviz, altına veya başka bir değere endeksli menkul kıymet veya diğer sermaye piyasası aracının alış ve satış bedeli olarak işlem tarihindeki Yeni Türk Lirası karşılıkları esas alınarak tevkifat matrahı tespit edilir. Menkul kıymet ve diğer sermaye piyasası aracının yabancı bir para cinsinden ihraç edilmiş olması halinde ise tevkifat matrahının tespitinde kur farkı dikkate alınmaz.

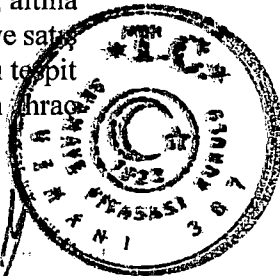
PASİFİK DONANIM VE YAZILIM  
BİLGİ TEKNOLOJİLERİ A.Ş.

Yazıyağa Mah. Kemeri Çarş. Kat. Vatanistanbul Park Sitesi

7A Blok No:78 İç Kapı No:32 Şişli/Beşiktaş/İSTANBUL

MENKUL KİYMETLER VERGİ DAİRESİ - 702409114

İSTANBUL TİC. MÜD. - 488518/5



02 Subat 2024

Tam mükellef kurumlara ait olup, BİST’te işlem gören ve bir yıldan fazla süreyle, Tam Mükellef ve Dar Mükellef pay sahipleri tarafından, elde tutulan payların elden çıkarılmasında tevkifat uygulanmaz.

Ticari faaliyet kapsamında elde edilen gelirler, mükelleflerin her türlü ticari ve sınai faaliyetlerinden elde ettikleri kazançları şeklinde tanımlanan ticari kazanç hükümleri çerçevesinde kazancın tespitinde dikkate alınır. Ticari kazancın elde edilmesi sırasında tevkif suretiyle ödenmiş olan vergiler, GVK’nın ilgili hükümleri kapsamında tevkif edilen vergilerin tabi olduğu hükümler çerçevesinde, tevkifata tabi kazançların beyan edildiği beyannamelerde hesaplanan vergiden mahsup edilir.

GVK’nın Geçici 67. maddesi kapsamında tevkifata tâbi tutulan kazançlar için gerçek kişilerce yıllık veya münferit beyanname verilmez. Diğer gelirler dolayısıyla verilecek yıllık beyannameye bu gelirler dâhil edilmez. Söz konusu madde hükümleri uyarınca tevkifata tabi tutulsun tutulmasın dar mükellef gerçek kişi veya kurumlarca Hazine ve Maliye Bakanlığı, 4749 sayılı Kanuna göre kurulan varlık kiralama şirketleri ve tam mükellef kurumlar tarafından yurt dışında ihraç edilen menkul kıymetlerden sağlanan kazanç ve iratlar için münferit veya özel beyanname verilmez.

Menkul kıymet ve sermaye piyasası araçlarının üçer aylık dönemler itibarıyla tevkifata tabi tutulacak alım satım kazançlarının tespitinde alım satım konusu işlemlerin (yukarıda belirtildiği üzere) aynı türden olmasına dikkat edilecektir. Kazançlar, bu türlere göre ayrı ayrı tespit edilip tevkifata tabi tutulacaktır.

GVK’nın Geçici 67/5 maddesi uyarınca, gelir sahibinin gerçek veya tüzel kişi ya da Dar veya Tam Mükellef olması, vergi mükellefiyeti bulunup bulunmaması, vergiden muaf olup olmaması ve elde edilen kazancın vergiden istisna olup olmaması yukarıda ayrıntıları verilen vergilendirme uygulamasını etkilememektedir.


2006/10731 sayılı BKK, 2010/926 sayılı BKK ve 2012/3141 sayılı BKK uyarınca, halka arz tarihi itibarıyla tevkifat oranı Bakanlar Kurulu’nca %0 olarak belirlenmekle birlikte söz konusu oranın artırılması durumunda Dar Mükellefler açısından çifte vergilendirme sorunu gündeme gelecektir. GVK’nın Geçici 67. maddesinde düzenlenmiş olan tevkifat uygulamalarında, tevkifata konu geliri elde etmiş olan kişinin mukim olduğu ülke ile yapılmış ve yürürlükte olan Çifte Vergilendirmeyi Önleme Anlaşması hükümleri önem arz etmektedir. Söz konusu anlaşma hükümleri, Türk vergi kanunlarından önce uygulanacaktır.


Dar Mükellef gerçek kişi ve kurumların, GVK’nın Geçici 67. maddesi kapsamında Türkiye’deki finansal araçlara kendileri veya yurt dışındaki portföy yönetim şirketleri vasıtasıyla yatırım yapabilmeleri için vergi kimlik numarası almaları gerekmektedir.

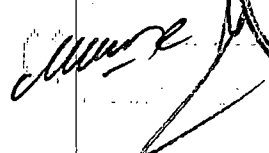
Vergi kimlik numarası alınabilmesi için (i) Dar Mükellef gerçek kişilerin pasaportlarının noter onaylı bir örneği ya da vergi dairesi yetkililerince onaylanmak üzere, aslı ve fotokopisini, (ii) Dar Mükellef kurumların ise kendi ülkelerinde geçerli kuruluş belgesinin Türkiye’nin o ülkede bulunan temsilciliğince onaylı Türkçe bir örneğini veya yabancı dilde onaylı kuruluş belgesinin tercüme bürolarınca tercüme edilmiş Türkçe bir örneğini ilgili vergi dairesine ibraz etmeleri gerekmektedir. Kuzey Kıbrıs Türk Cumhuriyeti vatandaşları için nüfus cüzdanının ibrazı yeterli olacaktır.


Ayrıca, bankalar ve aracı kurumlar ile saklayıcı kuruluşlar kendilerine işlem yapmak için müracaat eden ancak vergi kimlik numarası ibraz edemeyen yabancı müşterileri için, toplu olarak vergi kimlik numarası alabilirler.

PASİFİK DONANIM VE YAZILIM  
BİLGİ TEKNOLOJİLERİ A.Ş.  
Büyükdere Mah. Kemalturhan Çiğdem, Vaci Kanyon Park Sitesi  
7A Blok No: 21 Çiğdem Katı No: 32 Sarıyer İSTANBUL  
T.C. VERGİ DAİRESİ BAŞKANLIĞI  
İSTANBUL TİC. MÜD. 188618-5



  
220





02 Subat 2024

01/01/2007 tarihinden itibaren mukimlik belgesi ibraz eden dar mükellef kurumlar için yeniden vergi kimlik numarası alınmasına gerek bulunmayıp, mevcut numaralar kurumun hangi ülkenin mukimi olduğunu gösterecek şekilde kodlama yapılmak suretiyle revize edilecektir.

Çifte vergilendirmeyi önleme anlaşmaları hükümlerinden yararlanılabilmesi için ise ilgili ülkenin yetkili makamları tarafından düzenlenerek imzalanmış mukimlik belgesinin aslının ve noter veya ilgili ülkedeki Türk Konsolosluklarınca tasdikli Türkçe tercümesinin ilgili vergi dairesine, banka ve aracı kurumlar vasıtasıyla veya doğrudan ibraz edilmesi gerekmektedir. Bir takvim yılına ilişkin mukimlik belgesi, sadece izleyen yılın dördüncü ayına kadar geçerli olup, dar mükellef gerçek kişiler tarafından her yıl yenilenmesi, dar mükellef kurumlar tarafından ise üç yılda bir yenilenmesi gerekmektedir.

Tevkifat uygulamasından önce mukimlik belgesinin ibraz edilmemesi halinde Çifte Vergilendirmeyi Önleme Anlaşması hükümleri dikkate alınmadan %15 (hâlihazırda 2012/3141 sayılı BKK uyarınca %0 oranında uygulanmaktadır) oranı uygulanmak suretiyle tevkifat yapılacaktır. Ancak bu durumda dahi sonradan söz konusu mukimlik belgesinin ibrazı ile Çifte Vergilendirmeyi Önleme Anlaşması hükümleri ve iç mevzuat hükümleri doğrultusunda varsa yersiz olarak tevkif suretiyle alınan verginin iadesi talep edilebilecektir.

Maliye Bakanlığı gerekli gördüğü hallerde, Çifte Vergilendirmeyi Önleme Anlaşmaları hükümlerinden yararlanacak kişi ve kurumlardan, alım-satımını yaptıkları veya getirisini tahsil ettikleri Türk menkul kıymetleri bakımından, uygulanacak anlaşma hükümlerine göre gerçek hak sahibi (beneficial owner) olduklarına dair ilgili ispat edici belgelerin ibrazını da isteyebilecektir. Bu belgeleri Maliye Bakanlığının tayin edeceği sürede ibraz etmeyen veya bu belgeler ile veya başkaca bir suretle gerçek hak sahibi olmadığı tespit edilenler bakımından zamanında tahakkuk ve tahsil edilmeyen vergiler için vergi ziyayı doğmuş sayılacaktır.

Türkiye Cumhuriyeti'nin bugüne kadar akdettiği Çifte Vergilendirmeyi Önleme Anlaşmaları ve anlaşmaların Türkçe metinleri Gelir İdaresi Başkanlığı'nın [www.gib.gov.tr](http://www.gib.gov.tr) web sayfasında yer almaktadır.

### Genel Olarak Pay Alım Satım Kazançlarının Vergilendirilmesi

Bu bölümde GVK'nın Geçici 67. maddesinin dışında kalan durumlara ilişkin genel açıklamalar yer almaktadır.

#### 32.2.2.1 Gerçek Kişiler

##### 32.2.2.1.1 Tam Mükellef Gerçek Kişiler

Pay alım satım kazançları, GVK'nın Mükerrer 80'inci maddesi uyarınca gelir vergisine tabi olacaktır. Ancak anılan madde uyarınca, "ivazsız olarak iktisap edilen pay senetleri ile tam mükellef kurumlara ait olan ve iki yıldan fazla süreyle elde tutulan pay senetlerinin elden çıkarılması durumunda elde edilen kazançlar vergiye tabi olmayacaktır. Pay senetlerinin elden çıkarılmasında da kamu menkul kıymetlerinin satışında olduğu gibi, GVK'nın Mükerrer 81'inci maddesi uyarınca iktisap bedeli, elden çıkarıldığı ay hariç olmak üzere Devlet İstatistik Enstitüsü tarafından belirlenen toptan eşya fiyat artış oranında artırılarak dikkate alınabilecektir. GVK'nın Mükerrer 81. Maddesi uyarınca mal ve hakların elden çıkarılmasında iktisap bedeli, elden çıkarılan mal ve hakların, elden çıkarıldığı ay hariç olmak üzere Devlet İstatistik Enstitüsünce belirlenen toptan eşya fiyat endeksindeki artış oranında artırılarak tespit edilir. Bu endekslemenin yapılabilmesi için artış oranının %10 veya üzerinde olması şarttır.


GVK'nın Madde 86/1 (c) uyarınca tam mükellef gerçek kişilerin tevkif sureti ile vergilendirilmiş menkul sermaye iratları GVK'nın 103'üncü maddesinin ikinci gelir dilimindeki tutarı aşmıyor ise (bu tutar 2024 yılı için 230.000 TL'dir.) beyan edilmesi gerekir.

PASİFİK DONANIM VE YAZILIM  
BİLGİ TEKNOLOJİLERİ A.Ş.

Ayazağa Mah. Kenanpaşa Cad. Vatan İstanbul Park Sitesi  
7A Blok No:78 Katı No:32 Beşiktaş/İSTANBUL

MASRAK VERGİ DAİRESİ - 7220419114  
İSTANBUL T.C. MÜD. - 488518-5

221



02 Şubat 2024

### 32.2.2.1.2 Dar Mükellef Gerçek Kişiler

GVK madde (86/2) çerçevesinde dar mükellefiyette vergiye tabi gelirin tamamı, Türkiye’de tevkif suretiyle vergilendirilmiş olan; ücretler, serbest meslek kazançları, menkul ve gayrimenkul sermaye iratları ile diğer kazanç ve iratlardan oluşuyorsa yıllık beyanname verilmez. Dar mükellef gerçek kişilerin tevkif sureti ile vergilendirilmemiş gelirleri mevcut ise, GVK madde (101/2) uyarınca, bu kazançların mal ve hakların Türkiye’de elden çıkarıldığı yerin vergi dairesine münferit beyanname ile bildirilmesi zorunludur. Ancak Türkiye ile ilgili kişinin mukimi olduğu yabancı ülke arasında imzalanmış Çifte Vergilendirmeyi Önleme Anlaşması hükümlerinin de dikkate alınması gerekmektedir.

### 32.2.2.2 Kurumlar

#### 32.2.2.2.1 Kurumlar Vergisi Mükelleflerinin Aktifine Kayıtlı Payların Elden Çıkarılmasından Sağlanan Kazançlar

Ticari faaliyete bağlı olarak işletme bünyesinde elde edilen alım satım kazançları ticari kazanç olarak beyan edilip vergilendirilecektir.

#### 32.2.2.2.2 Tam Mükellef Kurumlar

Öte yandan, KVK’nın 5/1-e maddesi uyarınca kurumların aktiflerinde en az iki tam yıl süreyle yer alan iştirak paylarının satışından doğan kazancın %75’lik kısmı kurumlar vergisinden istisna tutulmaktadır. Ancak bu istisnadan yararlanabilmek için satış kazancının satışın yapıldığı yılı izleyen 5. yılın sonuna kadar bilançonun pasifinde özel bir fon hesabında tutulması; satış bedelinin satışın yapıldığı yılı izleyen ikinci takvim yılı sonuna kadar tahsil edilmesi ve satışı yapan ve dolayısı ile istisnadan yararlanacak kurumun menkul kıymet ticareti ile uğraşmaması gerekmektedir.


Burada, söz konusu istisnanın amacı, kurumların bağlı değerlerinin ekonomik faaliyetlerde daha etkin bir şekilde kullanılmasına olanak sağlanması ve kurumların mali bünyelerinin güçlendirilmesidir. Bu bağlamda, aranan şartlar arasında bağlı değerlerin başka bir bağlı değere dönüşüyor olması yer almaktadır.

İstisna edilen kazançtan beş yıl içinde sermayeye ilave dışında herhangi bir şekilde başka bir hesaba nakledilen veya işletmeden çekilen ya da dar mükellef kurumlarca ana merkeze aktarılan kısım için uygulanan istisna dolayısıyla zamanında tahakkuk ettirilmeyen vergiler ziyaa uğramış sayılır. Aynı süre içinde işletmenin tasfiyesi (KVK’ya göre yapılan devir ve bölünmeler hariç) halinde de bu hüküm uygulanır.

KVK’nın 32. maddesine göre Borsa İstanbul Pay Piyasasında ilk defa işlem görmek ve sermayesinin en az %20’sini temsil eden payları halka arz edilen kurumların kurum kazançlarına uygulanacak kurumlar vergisi oranı, payların ilk defa halka arz edildiği hesap döneminden başlamak üzere beş hesap dönemi boyunca (normal oran olan %25 üzerinden) iki (2) puan indirimli olarak uygulanacağı hüküm altına alınmıştır. Bununla birlikte, 22.01.2022 tarih ve 31727 sayılı Resmi Gazete’de yayımlanan 7351 sayılı Bireysel Emeklilik Tasarruf ve Yatırım Sistemi Kanunu ile 375 Sayılı Kanun Hükmünde Kararname ile Değişiklik Yapılmasına Dair Kanun ile KVK’nın 32. Maddesine eklenen hüküm uyarınca sanayi Sicil belgesini haiz ve fiilen üretim faaliyetleriyle iştigal eden kurumların münhasıran üretim faaliyetlerinde elde ettikleri kazançlarına kurumlar vergisi oranı 1 puan indirimli uygulanacağı hüküm altına alınmıştır. olup Şirket, söz konusu vergi indiriminden faydalanmaktadır.

#### 32.2.2.2.3 Dar Mükellef Kurumlar

Dar Mükellef kurum, Türkiye’de bir işyeri açmak suretiyle veya daimi temsilci vasıtasıyla devamlı menkul kıymet alım satım işi yapan kurum statüsünde ise alım satım kazançları ticari kazanç olarak



02 Subat 2024

vergiye tabi olacak ve vergileme Tam Mükellef kurumlarda olduğu şekilde gerçekleşecektir. Yukarıda belirtildiği üzere, devamlı olarak menkul kıymet ticareti ile uğraşanların %75'lik kurumlar vergisi istisnasından faydalanmaları mümkün değildir.

Türkiye'de bir işyeri açmadan veya daimi temsilci vasıtasıyla menkul kıymet alım satım kazancı elde eden Dar Mükellefler açısından da ilgili kazancın Türkiye'de vergilendirilmesi söz konusu olabilir. Dar mükellef kurumların vergilendirilmesi açısından Türkiye'nin imzalamış olduğu yürürlükte bulunan çifte vergilendirmeyi önleme anlaşmalarının hükümleri önem arz etmektedir. Söz konusu anlaşma hükümleri, Türk vergi kanunlarından önce uygulanacaktır.

### 32.2.2.3 Yabancı Fon Kazançlarının ve Bu Fonların Portföy Yöneticiliğini Yapan Şirketlerin Vergisel Durumu

1 Ocak 2006 tarihinden itibaren Kurul'un düzenleme ve denetimine tabi fonlara benzer yabancı fonlar da sermaye şirketi sayılarak kurumlar vergisi mükellefi olacaklardır. KVK'ya 6322 sayılı Kanununun 35'inci maddesiyle, 15 Haziran 2012 tarihinden itibaren yürürlüğe girmek üzere, "Yabancı fon kazançlarının vergilendirilmesi" başlıklı 5/A maddesi eklenmiştir. Bu maddede, yabancı fonlar ile bu fonların aracılık işlemlerini yürüten portföy yöneticiliği yetki belgesine sahip Tam Mükellef portföy yöneticisi şirketlerin vergisel durumları düzenlenmiştir.

KVK'nın 2/1 maddesinde belirtilen yabancı fonların, portföy yöneticisi şirketler aracılığıyla organize bir borsada işlem görsün veya görmesin; (i) her türlü menkul kıymet ve sermaye piyasası aracı; (ii) vadeli işlem ve opsiyon sözleşmesi; (iii) varant; (iv) döviz; (v) emtiaya dayalı vadeli işlem ve opsiyon sözleşmesi; (vi) kredi ve benzeri finansal varlıklar; ve (vii) kıymetli maden borsalarında yapılan emtia işlemleri ile ilgili elde ettikleri kazançları için KVK'nın 5/A maddesinde sayılan şartların sağlanması durumunda; portföy yöneticisi şirketler, bu fonların daimi temsilcisi sayılmayacak ve bunların iş yerleri de bu fonların iş yeri veya iş merkezi olarak kabul edilmeyecektir.

Dolayısıyla, yabancı fonların bu kapsamda elde ettikleri kazançları için beyanname verilmeyecek ve diğer kazançlar nedeniyle beyanname verilmesi halinde de bu kazançlar beyannameye dâhil edilmeyecektir.

Bu uygulamanın, yabancı fonların Türkiye kaynaklı gelirleri üzerinden yapılacak vergi kesintisine etkisi yoktur.

Türkiye'de bulunan, aktif büyüklüğünün %51'inden fazlası taşınmazlardan oluşan şirketlere ait hisse senetleri veya ortaklık payları veya bunlara ilişkin vadeli işlem ve opsiyon sözleşmeleri, elde edilen kazançlar bu uygulama kapsamında değerlendirilmeyecektir.

### Paylara ilişkin kâr paylarının ve kâr payı avanslarının vergilendirilmesi

GVK'nın 94/6-b maddesine 4842 sayılı Kanunla yapılan değişiklikle, tevkifat kârın dağıtılması aşamasına bırakılmıştır. Bu kapsamda GVK'nın 4842 sayılı Kanunla değişik 94/6-b maddesi uyarınca, Tam Mükellef kurumlarca; (i) Tam Mükellef gerçek kişilere; (ii) gelir ve kurumlar vergisi mükellefiyeti olmayanlara; (iii) gelir ve kurumlar vergisinden muaf olanlara; (iv) Dar Mükellef gerçek kişilere; (v) Dar Mükellef kurumlara (Türkiye'de bir işyeri veya daimi temsilci aracılığıyla kâr payı elde edenler hariç); ve (vi) gelir ve kurumlar vergisinden muaf olan Dar Mükelleflere dağıtılan kâr payları üzerinden 2009/14592 sayılı BKK uyarınca %10 oranında tevkifat yapılacaktır (girişim sermayesi yatırım fonları ve ortaklıkları için bu oran %0 oranında uygulanır). Tam Mükellef kurumlarca; (i) Tam Mükellef kurumlarca; ve (ii) işyeri ve daimi temsilci vasıtasıyla faaliyette bulunan Dar Mükellef kurumlara dağıtılan kâr payları tevkifata tabi değildir.

### Gerçek Kişiler

PASİFİK DONANIM VE YAZILIM  
BİLGİ TEKNOLOJİLERİ A.Ş.  
Arazağa Mah. Kemeraltı Az. Cad. Vadi İstanbul Park Sitesi  
7A Blok Kat:7B İç. Katı No:32 Sarıyer İSTANBUL  
MAMİ AK VERGİ DAİRESİ - 220 65141  
İSTANBUL TİC. MÜD. - 433518-5

223



02 Subat 2024

### 32.3.1.1 Tam Mükellef Gerçek Kişiler

GVK'ya 4842 sayılı Kanunla eklenen 22/2 maddesi uyarınca Tam Mükellef kurumlardan elde edilen, GVK'nın 75/2 maddesinin (1), (2) ve (3) numaralı bentlerinde yazılı kâr paylarının yarısı gelir vergisinden müstesnadır. Kurumlar kâr payı dağıtırken, gelir vergisinden istisna edilen kısım olan yarısı (%50'si) dâhil olmak üzere dağıtılan kâr payının tamamı (%100'ü) üzerinden %10 oranında gelir vergisi tevkifatı yapmaktadır. Kâr payının yıllık vergi beyannamesinde beyan edilmesi halinde, söz konusu vergi tevkifatı yıllık vergi beyannamesinde hesaplanan gelir vergisi tutarından mahsup edilir. GVK'nın (86/1-c) maddesi uyarınca, 2024 yılı vergiye tabi gelir toplamının 230.000 TL'yi aşması halinde tam mükellef kurumlardan elde edilmiş, tevkif yoluyla vergilendirilmiş bulunan kâr payları için beyanname verilmesi gerekecektir. Beyan edilen tutar üzerinden hesaplanan gelir vergisinden, kurum bünyesinde kârın dağıtım aşamasında yapılan %10 oranındaki vergi kesintisinin tamamı (istisnaya tabi olan kısım dâhil) mahsup edilecek olup, mahsup sonrası kalan tutar genel hükümler çerçevesinde ret ve iade edilecektir.

Ayrıca, kârın sermayeye eklenmesi kâr dağıtımını sayılmaz. Kâr payı avansları da kâr payları ile aynı kapsamda vergilendirilmektedir.

### 32.3.1.2 Dar Mükellef Gerçek Kişiler

GVK'nın 94/6-b-ii maddesi uyarınca, tam mükellef kurumlarca dar mükellef gerçek kişilere dağıtılan kâr payları üzerinden Bakanlar Kurulunca belirlenen oranlarda (bugün için bu oran %10'dur) tevkifat yapılacaktır. Türkiye'nin taraf olduğu bazı çifte vergilendirmeyi önleme anlaşmalarında daha düşük tevkifat oranları belirlenebilmektedir. Ancak, çifte vergilendirmeyi önleme anlaşmaları hükümlerinden yararlanılabilmesi için ilgili ülkenin yetkili makamları tarafından düzenlenerek imzalanmış mukimlik belgesinin aslının ve noter veya ilgili ülkedeki Türk Konsolosluklarınca tasdikli Türkçe tercümesinin ilgili vergi dairesine, banka ve aracı kurumlar vasıtasıyla veya doğrudan ibraz edilmesi gerekmektedir. Bir takvim yılına ilişkin mukimlik belgesi, sadece o yıl için izleyen yılın dördüncü ayına kadar geçerli olup, dar mükellef gerçek kişiler tarafından her yıl yenilenmesi gerekmektedir.

Dar mükellef gerçek kişiler açısından kâr paylarının tevkifat suretiyle vergilendirmesi nihai vergileme olup, dar mükelleflerce bu gelirler için gelir vergisi beyannamesi verilmesine gerek bulunmamaktadır.

Diğer taraftan GVK'nın 101. maddesinin 5 no'lu fıkrası gereğince dar mükellef gerçek kişilerin vergisi tevkif suretiyle alınmamış menkul sermaye iratlarını, Türkiye'de elde edildiği yerin vergi dairesine münferit beyanname ile beyan etmeleri gerekmektedir.

## Kurumlar

### 32.3.2.1 Tam Mükellef Kurumlar

Ticari faaliyete bağlı olarak ticari işletme bünyesinde elde edilmesi halinde tevkifat yapılmayacak söz konusu gelirler ticari kazanç olarak beyan edilecektir. KVK'nın 6. maddesinde kapsamındaki "safî kurum kazancı, GVK'nın ticari kazancı düzenleyen hükümlerine göre belirlenecektir. Kurumlar vergisi, mükelleflerin bir hesap dönemi içinde elde ettikleri safî kurum kazancı üzerinden %25 oranında uygulanır.

Ancak, KVK'nın 5/1-a maddesi uyarınca, Tam Mükellef başka bir kuruma iştirak nedeniyle elde edilen kâr payları, tam mükellefiyete tabi girişim sermayesi yatırım fonu katılma payları ile girişim sermayesi yatırım ortaklıklarının hisse senetlerinden elde edilen kar payları, kurumlar vergisinden müstesnadır. Diğer fon ve yatırım ortaklıklarının katılma payları ve hisse senetlerinden elde edilen kar payları istisnadan yararlanamaz.



PASİFİK DONANIM VE YAZILIM  
BİLGİ TEKNOLOJİLERİ A.Ş.  
Ayazağa Mah. Kemerköy 77 Cad. Vadi İstanbul Park Sitesi  
7A Blok No: 78 İç Kat Kat: 32 Şişli / Beşiktaş / İSTANBUL  
MÜSLAK VERGİ DAİRESİ - 720481114  
İSTANBUL TIC. MÜD. 488518-5

02.08.2024



### 32.3.2.2 Dar Mükellef Kurumlar

KVK'nın 30/3 maddesi uyarınca, tam mükellef kurumlarca dar mükellef kurumlara dağıtılan kâr payları üzerinden Bakanlar Kurulunca belirlenen oranlarda (bugün için bu oran %10'dur) tevkifat yapılacaktır. Türkiye'nin taraf olduğu bazı çifte vergilendirmeyi önleme anlaşmalarında daha düşük tevkifat oranları belirlenebilmektedir. Ancak, çifte vergilendirmeyi önleme anlaşmaları hükümlerinden yararlanabilmesi için ilgili ülkenin yetkili makamları tarafından düzenlenerek imzalanmış mukimlik belgesinin aslının ve noter veya ilgili ülkedeki Türk Konsolosluklarınca tasdikli Türkçe tercümesinin ilgili vergi dairesine, banka ve aracı kurumlar vasıtasıyla veya doğrudan ibraz edilmesi gerekmektedir. Bir takvim yılına ilişkin mukimlik belgesi, sadece o yıl için izleyen yılın dördüncü ayına kadar geçerli olup, dar mükellef kurumlar tarafından ise üç yılda bir yenilenmesi gerekmektedir.

Dar mükellef kurumların, Türkiye'de bir işyeri veya daimi temsilci aracılığı olmaksızın elde ettikleri kâr payları için tevkifat suretiyle vergilendirme nihai vergileme olup, dar mükelleflerin bu gelirler için Türkiye'de beyanname vermelerine gerek bulunmamaktadır.

### 33. İHRAÇÇI VEYA HALKA ARZ EDEN TARAFINDAN VERİLEN İZİN HAKKINDA BİLGİ

**33.1. İhraççı veya halka arz eden tarafından izahnamenin kullanılmasına ilişkin verilen izin ve izin verilen herhangi bir yetkili kuruluşun payların sonradan tekrar satışına dair kullandığı izahnamenin içeriğinden de ilgili kişilerin sorumlu olmayı kabul ettiklerine dair beyanları:**

Yoktur.

**33.2. İzahnamenin kullanımına izin verilen süre hakkında bilgi:**

Yoktur.

**33.3. Payların yetkili kuruluşlarca sonradan tekrar satışa sunulabileceği dönem hakkında bilgi:**

Yoktur.

**33.4. Payların yetkili kuruluşlarca sonradan tekrar satışa sunulması kapsamında izahnamenin kullanılabilmesi için izin verilen ülkeler hakkında bilgi:**

Yoktur.

**33.5. İzahname kullanım izninin verilmesinin şartı olan diğer açık ve objektif koşullar hakkında bilgi:**


Yoktur.

**33.6. Yetkili kuruluşlarca payların sonradan tekrar satışının gerçekleştirilmesi durumunda, satışın koşullarına ilişkin bilgilerin yetkili kuruluş tarafından satış esnasında yatırımcılara sunulacağına dair koyu harflerle yazılmış uyarı notu:**

Yoktur.

### 34. İNCELEMAYA AÇIK BELGELER

Aşağıdaki belgeler, Ayazağa Mah. Kemerburgaz Cad. Vadi İstanbul Park Sitesi 7A Blok No: 7B İç Kapı No: 32 Sarıyer / İstanbul adresindeki Sirket'in merkezi ve başvuru yerleri ile



PASİFİK DONANIM VE YAZILIM  
BİLGİ TEKNOLOJİLERİ A.Ş.  
Ayazağa Mah. Kemerburgaz Cad. Vadi İstanbul Park Sitesi  
7A Blok No: 7B İç Kapı No: 32 Sarıyer / İSTANBUL  
MÜHÜR VERGİ DAİRESİ BAŞKANLIĞI  
İSTANBUL T.C. MÜD. 488518-5

225  
[Handwritten signatures and stamps]

02 Ocak 2024

İhraççı'nın internet sitesi (www.pasifikteknoloji.com) ile Kamuyu Aydınlatma Platformunda (www.kap.org.tr) tasarruf sahiplerinin incelemesine açık tutulmaktadır:

1. İzahnamede yer alan bilgilerin dayanağını oluşturan her türlü rapor ya da belge ile değerlendirme ve görüşler (değerleme, uzman, faaliyet ve bağımsız denetim raporları ile yetkili kuruluşlarca hazırlanan raporlar, esas sözleşme, vb.)
2. İhraççı'nın izahnamede yer alması gereken finansal tabloları.

### 35. EKLER

EK 1: Şirket Esas Sözleşmesi

EK 2: Şirket Yönetim Kurulu İç Yönergesi

EK 3: 30.09.2023, 31.12.2022, 31.12.2021 ve 31.12.2020 hesap dönemlerine ilişkin Konsolide Finansal Tablolar ve Özel Bağımsız Denetçi Raporu

EK 4: 30.09.2023, 31.12.2022, 31.12.2021 ve 31.12.2020 tarihlerinde sona eren hesap dönemlerine ilişkin Konsolide Finansal Tablolar ve Özel Bağımsız Denetçi Raporu'na ilişkin Bağımsız Denetim Kurulu'ndan alınan Sorumluluk Beyanı

EK 5: Akol Avukatlık Bürosu tarafından hazırlanan Bağımsız Hukukçu Raporu

EK 6: Fon Kullanım Yeri Raporu

EK 7: Fiyat Tespit Raporu

EK 8: Katılım Finans İlkeleri Bilgi Formu



PASİFİK DONANIM VE YAZILIM  
BİLGİ TEKNOLOJİLERİ A.Ş.

Ayazağa Mah. Kemerköy Çarş. Var. İstanbul Park Sitesi  
7A Blok No:72 1. Kapı No:32 S.7 Üsküdar/İSTANBUL

MERSİS NO: 277100009114  
İSTANBUL T.C. MÜD. 488510-5

226